

JUDEȚUL ILFOV
COMUNA CORNETU
CONSILIUL LOCAL

HOTĂRÂREA NR. 74
DIN ...30.08.2012

**PRIVIND APROBAREA EXECUȚIEI BUGETULUI LOCAL DE VENITURI ȘI
CHELTUIELI AL COM. CORNETU PENTRU TRIMESTRUL AL II-LEA AL
ANULUI 2012**

Consiliul Local al comunei Cornetu, județul Ilfov;

Având în vedere:

- Expunerea de motive a primarului com. Cornetu, jud. Ilfov nr. 7199/06.08.2012;
- Raportul de specialitate al biroului contabilitate, impozite și taxe, autorizare transport local, resurse umane, evidența patrimoniului, buget, nr. 7200/06.08.2012;
- Raportul de avizare al comisiei de specialitate nr. 1 a Consiliului Local Cornetu pentru programe de dezvoltare economico-socială, buget finanțe, administrarea domeniului public și privat al comunei, agricultură, gospodărie comunală, amenajarea teritoriului și urbanism, protecția mediului, turism, servicii și comerț ;
- Raportul de avizare al comisiei de specialitate nr. 2 a Consiliului Local Cornetu pentru învățământ, sănătate și familie, muncă și protecție socială, protecția copilului, activități social-culturale, culte, tineret și sport;
- Raportul de avizare al comisiei de specialitate nr. 3 a Consiliului Local Cornetu pentru administrația publică, juridică și de disciplină, apărarea ordinii și liniștii publice a drepturilor cetățenilor și relațiilor cu aceștia;

În conformitate cu prevederile Secțiunii nr. 4, art. 49 alin. 12, respectiv art. 57 alin. 2-1 din Legea nr. 273/2006 a finanțelor publice locale, actualizată;

- În baza prevederilor Secțiunii a 2-a – Dispoziții referitoare la bugetele locale pe anul 2012, art. 4-7 din Legea nr. 293/2011 a bugetului de stat pe anul 2012

În temeiul prevederilor art. 36 alin. (4) lit. a) și art. 45 alin. (2) lit. a) din Legea nr. 215/2001 a administrației publice locale, republicată, cu modificările și completările ulterioare ;

HOTĂRĂȘTE :

Art. 1 Se aprobă execuția bugetului local de venituri și cheltuieli al comunei Cornetu pentru trimestrul al II-lea al anului 2012, conform anexei nr. 1, care face parte integrantă din prezenta hotărâre.

Art. 2 Secretarul comunei va comunica prezenta hotărâre :


- Primarului com. Cornetu, jud. Ilfov;
- Instituției Prefectului jud. Ilfov;
- Biroului contabilitate, impozite și taxe, autorizare transport local, resurse umane, evidența proprietății, buget;
- autorităților cu atribuțiuni în domeniu și persoanelor interesate, în termenul prevăzut de lege.

CONFIRMAT
CU ORIGINALUL
Semnatura

Prezenta hotărâre a fost adoptată astfel:

Consilieri in funcție 14
Consilieri prezenți 13
Voturi pentru 13
Voturi împotriva
Abțineri

PREȘEDINTE DE SEDINȚĂ
GRIGORE VASILE



AVIZ DE LEGALITATE
SECRETARUL COMUNEI
GHEORGHE CONSTANTIN

CONFORM
CU ORIGINALUL

ANEXA LA TABELUL SA CUZSICU LUCR
NR 74 DI 30.08.2012

CONTUL DE EXECUTIE AL BUGETULUI LOCAL-VENITURI [CENTRALIZAT]

Incheiat la data de 30.06.2012


-lei-

cod 20	Denumirea indicatorilor	Cod indicator	Prevederi bugetare initiale	Prevederi bug trim/ definit.	Drepturi constatate			Incasari realizate	Stingeri pe alte cai decat incas	Drepturi constatate de incasat
					Total din care	Din anii preced.	Din anul curent			
		1	2	3	4	5	6	7	8	
	A	B	8 951 000	6 002 000	6 571 298	1 729 135	4 842 163	3 987 074	8	2 584 224
	VENITURI - TOTAL (cod 00.02+00.15+00.16+00.17+45.02)	000102								
	VENITURI PROPRII (cod 00.02-11.02-37.02+00.15+00.16)	4802	6 140 000	4 101 000	5 083 247	1 729 135	3 354 112	2 499 023		2 584 224
	I. VENITURI CURENTE (cod 00.03+00.12)	0002	7 939 000	4 997 000	5 957 633	1 729 135	4 228 498	3 375 409		2 584 224
	A. VENITURI FISCALE (cod 00.04+06.02+00.09+00.10+00.11)	0003	7 371 000	4 629 000	5 277 544	1 222 807	4 054 737	3 233 084		2 044 460
	A1. IMPOZIT PE VENIT, PROFIT SI CASTIGURI DIN CAPITAL (cod 00.05+00.06+00.07)	0004	2 525 000	1 789 000	942 725		942 725	942 725		
	A1.2. IMPOZIT PE VENIT, PROFIT SI CASTIGURI DIN CAPITAL DE LA PERSOANE FIZICE (cod 03.02+04.02)	0006	2 525 000	1 789 000	929 277		929 277	929 277		
	Impozit pe venit (cod 03.02.17+03.02.18)	0302	192 000	192 000	45 070		45 070	45 070		
	Impozitul pe veniturile din transferul proprietatilor imobiliare din patrimoniul personal	030218	192 000	192 000	45 070		45 070	45 070		
	Cote si sume defalcate din impozitul pe venit (cod 04.02.01+04.02.04)	0402	2 333 000	1 597 000	884 207		884 207	884 207		
	Cote defalcate din impozitul pe venit	040201	946 000	904 000	190 707		190 707	190 707		
	Suma alocate din cotele defalcate din impozitul pe venit pentru echilibrarea bugetelor locale	040204	1 387 000	693 000	693 500		693 500	693 500		
	A1.3. ALTE IMPOZITE PE VENIT, PROFIT SI CASTIGURI DIN CAPITAL (cod 05.02)	0007			13 448		13 448	13 448		
	Alte impozite pe venit, profit si castiguri din capital de la persoane fizice (cod 05.02.50)	0502			13 448		13 448	13 448		
	Alte impozite pe venit, profit si castiguri din capital	050250			13 448		13 448	13 448		
	A3. IMPOZITE SI TAXE PE PROPRIETATE (cod 07.02)	0009	1 345 000	762 000	1 548 938	408 334	1 140 604	444 045		1 104 893
	Impozite si taxe pe proprietate (cod 07.02.01 la 07.02.03+07.02.50)	0702	1 345 000	762 000	1 548 938	408 334	1 140 604	444 045		1 104 893
	Impozitsi taxa pe cladiri (cod 07.02.01.01+07.02.01.02)	070201	800 000	497 000	1 064 612	271 695	792 913	241 202		829 410
	Impozitul pe cladiri de la persoane fizice	07020101	400 000	247 000	459 927	145 056	314 871	189 671		270 256
	Impozit si taxa pe cladiri de la persoane juridice	07020102	400 000	250 000	604 685	126 643	478 042	51 531		553 154
	Impozit si taxa pe teren (cod 07.02.02.01 la 07.02.02.03)	070202	339 000	219 000	393 170	136 232	256 938	112 090		281 080
	Impozitul pe terenuri de la persoane fizice	07020201	200 000	150 000	205 908	84 251	121 657	71 693		134 218
	Impozitsi taxa pe teren de la persoane juridice	07020202	94 000	44 000	117 213	15 176	102 037	20 063		97 150
	Impozitul pe terenul extravilan+ Restante ani anteriori din impozitul pe terenul agricol-	07020203	45 000	25 000	70 049	36 805	33 244	20 334		49 715



cod 20

Denumirea indicatorilor	Cod indicator	Prevederi bugetare initiale		Prevederi bug trim/ definit.	Drepturi constatate			Incasari realizate	Stingeri pe alte cai decat incas	Drepturi constatate de incasat
		1	2		Total din care	Din anii preced.	Din anul curent			
A	B									
Taxe judiciare de timbru si alte taxe de timbru	070203	206 000	46 000	90 753		90 753	90 753			
Alte impozite si taxe pe proprietate	070250		403	403						403
A4.IMPOZITE SI TAXE PE BUNURI SI SERVICII (cod 11.02.+12.02.+15.02.+16.02)	0010	2 901 000	1 818 000	2 073 381	288 429	1 784 952	1 651 186			422 195
Sume defalcate din TVA (cod 11.02.01.+11.02.02.+11.02.05 la 11.02.07)	1102	2 391 000	1 488 000	1 476 447		1 476 447	1 476 447			
Sume defalcate din taxa pe valoarea adaugata pentru finantarea cheltuielilor descentralizate la nivelul comunelor,oraselor,municipiilor si sectoarelor si Municipiului Bucuresti	110202	1 684 000	842 000	842 000		842 000	842 000			
Sume defalcate din taxa pe valoarea adaugata pentru echilibrarea bugetelor locale	110206	707 000	646 000	634 447		634 447	634 447			
Taxe pe utilizarea bunurilor, autorizarea utilizarii bunurilor sau pe desfasurarea de activitati(cod 16.02.02.+16.02.03.+16.02.50)	1602	510 000	330 000	596 934	288 429	308 505	174 739			422 195
Taxa asupra mijloacelor de transport (cod 16.02.02.01.+16.02.02.02)	160202	435 000	285 000	586 665	282 888	303 777	164 470			422 195
Impozitul pe mijloacele de transport detinute de persoane fizice	16020201	215 000	115 000	330 863	128 528	202 335	99 610			231 253
Impozitul pe mijloacele de transport detinute de persoane juridice	16020202	220 000	170 000	255 802	154 360	101 442	64 860			190 942
Taxe si tarife pentru eliberarea de licente si autorizatii de functionare	160203	75 000	45 000	10 063	5 541	4 522	10 063			
Alte taxe pe utilizarea bunurilor, autorizarea utilizarii bunurilor sau pe desfasurare de activitati	160250			206		206	206			
A6. ALTE IMPOZITE SI TAXE FISCALE (cod 18.02)	0011	600 000	260 000	712 500	526 044	186 456	195 128			517 372
Alte impozite si taxe fiscale (cod 18.02.50)	1802	600 000	260 000	712 500	526 044	186 456	195 128			517 372
Alte impozite si taxe	180250	600 000	260 000	712 500	526 044	186 456	195 128			517 372
C. VENITURI NEFISCALE (cod 00.13+00.14)	0012	568 000	368 000	680 089	506 328	173 761	140 325			539 764
C1.VENITURI DIN PROPRIETATE (cod 30.02+31.02)	0013	34 000	34 000	56 828	1 755	55 073	56 828			
Venituri din proprietate (cod 30.02.01.+30.02.05.+30.02.08+ 30.02.50)	3002	34 000	34 000	56 828	1 755	55 073	56 828			
Venituri din concesiuni si inchidiri	300205	34 000	34 000	56 828	1 755	55 073	56 828			
C2.VANZARI DE BUNURI SI SERVICII(cod 33.02+34.02+35.02+36.02+37.02)	0014	534 000	334 000	623 261	504 573	118 688	83 497			539 764
Venituri din prestari de servicii si alte activitati (cod 33.02.01.10+33.02.12+33.02.24+33.02.27 +33.02.28+ 33.02.50)	3302	10 000	10 000	121		121	121			
Taxe din activitati cadastrale si agricultura	330224	10 000	10 000	121		121	121			
Venituri din taxe administrative, eliberari permise (cod 34.02.02.+34.02.50)	3402	20 000	20 000	7 911		7 911	7 911			
Taxe extrajudiciare de timbru	340202	20 000	20 000	7 911		7 911	7 911			
Amenzi, penalitati si confiscari (cod 35.02.01 la 35.02.03 -35.02.50)	3502	504 000	304 000	614 776	504 573	110 203	75 012			539 764
Venituri din amenzi si alte sanctiuni aplicate potrivit dispozitiilor legale	350201	400 000	200 000	411 486	304 183	107 303	52 987			358 499
Penalitati pentru nedepunerea sau depunerea cu intarziere declaratiei de impozite si taxe	350202	4 000	4 000	3 290	390	2 900	3 290			




cod 20

Denumirea indicatorilor	Cod indicator	Prevederi bugetare initiale		Prevederi bug trim/ definit.	Drepturi constatate			Incasari realizate	Stingeri pe alte cai decat incas	Drepturi constatate de incasat
		1	2		Total din care	Din anii preced.	Din anul curent			
A	B	100 000	100 000	100 000	200 000	200 000	18 735	7	8	
Alte amenzi, penalitati si confiscari	350250				453	200 000			181 265	
Diverse venituri (cod 36.02.01+36.02.05+36.02.06 + 36.02.07+36.02.11+36.02.22+36.02.50)	3602				453		453			
Alte venituri	360250				453		453			
Varsaminte din sectiunea de functionare pentru finantarea sectiunii de dezvoltare a bugetului local (cu semnul minus)	370203	- 2.155 000	- 1.440 000	- 1.440 000	- 780 000		- 780 000			
Varsaminte din sectiunea de functionare	370204	2.155 000	1.440 000	1.440 000	780 000		780 000			
II.VENITURI DIN CAPITAL (cod 39.02)	0015				10 000		10 000			
Venituri din valorificarea unor bunuri (cod 39.02.01 la 39.02.07)	3902				10 000		10 000			
Venituri din vanzarea locuintelor construite din fondurile statului	390203				10 000		10 000			
III.OPERATIUNI FINANCIARE (cod 40.02)	0016	592 000	592 000	592 000	592 061		592 061			
Incasari din rambursarea imprumuturilor acordate (cod 40.02.06+40.02.07+40.02.10+40.02.11+40.02.13+40.02.14+40.02.50)	4002	592 000	592 000	592 000	592 061		592 061			
Sume din excedentul bugetului local utilizate pentru finantarea cheltuielilor sectiunii de dezvoltare	400214	592 000	592 000	592 000	592 061		592 061			
IV. SUBVENTII (cod 00.18)	0017	420 000	413 000	413 000	11 604		11 604			
SUBVENTII DE LA ALTE NIVELE ALE ADMINISTRATIEI PUBLICE (cod 42.02+43.02)	0018	420 000	413 000	413 000	11 604		11 604			
Subventii de la bugetul de stat(cod 42.02.01+42.02.03la 42.02.07+42.02.09+42.02.10+42.02.12 la 42.02.21+42.02.28+42.02.29+42.02.32 la 42.02.36+42.02.40 la 42.02.42+42.02.44 la 42.02.46+42.02.51+42.02.52)	4202	420 000	413 000	413 000	11 604		11 604			
Subventii pentru reabilitarea termica a cladirilorde locuit	420212	405 000	405 000	405 000						
Subventii pentru acordarea ajutorului pentru incalzirea locuintei cu lemne, carbuni, combustibili petrolieri	420234				6 320		6 320			
Subventii din bugetul de stat pentru finantarea sanatatii	420241	15 000	8 000	8 000	5 284		5 284			

PRESEDINTELE SEDIINTA

GRV GOREVASILE



AJURE DE LEGALITATE
SECRETARUL COMUNEI
GHEORGHE CONSTANTIN

SEMNTURA

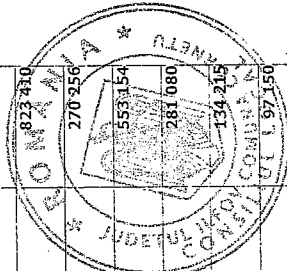
PRIMARIA CORNETU
CORNETU
ILFOV

CONTUL DE EXECUTIE AL BUGETULUI LOCAL-VENITURI [FUNCTIONARE]

Incheiat la data de 30.06.2012

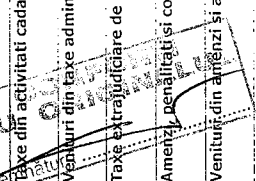
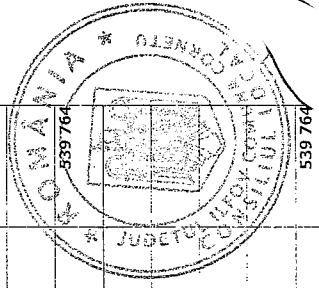
-lei-

cod 20	Denumirea indicatorilor	Cod indicator	Prevederi bugetare initiale	Prevederi bug trim/ definit.	Drepturi constatate			Incasari realizate	Stingeri pe alte cai decat incas	Drepturi constatate de incasat
					Total din care	Din anii preced.	Din anul curent			
			1	2	3	4	5	6	7	8
	A									
	VENITURI - TOTAL (cod 00.02+00.15+00.16+00.17+45.02)	000102	5 799 000	3 565 000	5 189 237	1 729 135	3 460 102	2 605 013		2 584 224
	VENITURI PROPRII (cod 00.02-11.02-37.02+00.15+00.16)	4802	5 548 000	3 509 000	4 481 186	1 729 135	2 752 051	1 896 962		2 584 224
	I. VENITURI CURENTE (cod 00.03+00.12)	0002	5 784 000	3 557 000	5 177 633	1 729 135	3 448 498	2 593 409		2 584 224
	A. VENITURI FISCALE (cod 00.04+06.02+00.09+00.10+00.11)	0003	7 371 000	4 629 000	5 277 544	1 222 807	4 054 737	3 233 084		2 044 460
	A1. IMPOZIT PE VENIT, PROFIT SI CASTIGURI DIN CAPITAL (cod 00.05+00.06+00.07)	0004	2 525 000	1 789 000	942 725			942 725		
	A1.2.IMPOZIT PE VENIT, PROFIT SI CASTIGURI DIN CAPITAL DE LA PERSOANE FIZICE(cod 03.02+04.02)	0006	2 525 000	1 789 000	929 277			929 277		
	Impozit pe venit (cod 03.02.17+03.02.18)	0302	192 000	192 000	45 070			45 070		
	Impozitul pe veniturile din transferul proprietatilor imobiliare din patrimoniul personal	030218	192 000	192 000	45 070			45 070		
	Cote si sume defalcate din impozitul pe venit (cod 04.02.01+04.02.04)	0402	2 333 000	1 597 000	884 207			884 207		
	Cote defalcate din impozitul pe venit	040201	946 000	904 000	190 707			190 707		
	Suma alocate din cotele defalcate din impozitul pe venit pentru echilibrarea bugetelor locale	040204	1 387 000	693 000	693 500			693 500		
	A1.3.ALTE IMPOZITE PE VENIT, PROFIT SI CASTIGURI DIN CAPITAL (cod 05.02)	0007			13 448			13 448		
	Alte impozite pe venit, profit si castiguri din capital de la persoane fizice (cod 05.02.50)	0502			13 448			13 448		
	Alte impozite pe venit, profit si castiguri din capital	050250			13 448			13 448		
	A3.IMPOZITE SI TAXE PE PROPRIETATE (cod 07.02)	0009	1 345 000	762 000	1 548 938	408 334	1 140 604	444 045		1 104 893
	Impozite si taxe pe proprietate (cod 07.02.01 la 07.02.03+07.02.50)	0702	1 345 000	762 000	1 548 938	408 334	1 140 604	444 045		1 104 893
	Impozit si taxa pe cladiri (cod 07.02.01.01+07.02.01.02)	070201	800 000	497 000	1 064 612	271 699	792 913	241 202		823 430
	Impozitul pe cladiri de la persoane fizice	07020101	400 000	247 000	459 927	145 056	314 871	189 671		270 256
	Impozit si taxa pe cladiri de la persoane juridice	07020102	400 000	250 000	604 685	126 643	478 042	51 531		553 154
	Impozitul pe terenuri de la persoane fizice	070202	339 000	219 000	393 170	136 232	256 938	112 090		281 080
	Impozit si taxa pe teren (cod 07.02.02.01 la 07.02.02.03)	07020201	200 000	150 000	205 908	84 251	121 657	71 693		134 215
	Impozitul pe terenuri de la persoane juridice	07020202	94 000	44 000	117 213	15 176	102 037	20 063		49 716
	Impozit si taxa pe teren de la persoane juridice	07020203	45 000	25 000	70 049	36 805	33 244	20 334		



cod 20


Denumirea indicatorilor	Cod indicator	Prevederi bugetare initiale		Prevederi bug trim/ definit.	Drepturi constatate		Incasari realizate	Stingeri pe alte cai decat incas	Drepturi constatate de incasat
		1	2		Total din care	Din anii preced.			
A	B	206 000	46 000	46 000	90 753	90 753	90 753		8
Taxe judiciare de timbru si alte taxe de timbru	070203				90 753	90 753			
Alte impozite si taxe pe proprietate	070250				403	403			403
A4.IMPOZITE SI TAXE PE BUNURI SI SERVICII (cod 11.02+12.02+15.02+16.02)	0010	2 901 000	1 818 000	1 818 000	2 073 381	288 429	1 651 186		422 195
Sume defalcate din TVA (cod 11.02.01+11.02.02+11.02.05 la 11.02.07)	1102	2 391 000	1 488 000	1 488 000	1 476 447		1 476 447		
Sume defalcate din taxa pe valoarea adaugata pentru finantarea cheltuielilor descentralizate la nivelul comunelor,oraselor,municipiilor si sectoarelor si Municipiului Bucuresti	110202	1 684 000	842 000	842 000	842 000		842 000		
Sume defalcate din taxa pe valoarea adaugata pentru echilibrarea bugetelor locale	110206	707 000	646 000	646 000	634 447		634 447		
Taxe pe utilizarea bunurilor, autorizarea utilizarii bunurilor sau pe desfasurarea de activitati(cod 16.02.02+16.02.03+16.02.50)	1602	510 000	330 000	330 000	596 934	288 429	174 739		422 195
Taxa asupra mijloacelor de transport (cod 16.02.02.01+16.02.02.02)	160202	435 000	285 000	285 000	586 665	282 888	164 470		422 195
Impozitul pe mijloacele de transport detinute de persoane fizice	16020201	215 000	115 000	115 000	330 863	128 528	99 610		231 253
Impozitul pe mijloacele de transport detinute de persoane juridice	16020202	220 000	170 000	170 000	255 802	154 360	64 860		190 942
Taxe si tarife pentru eliberarea de licente si autorizatii de functionare	160203	75 000	45 000	45 000	10 063	5 541	10 063		
Alte taxe pe utilizarea bunurilor, autorizarea utilizarii bunurilor sau pe desfasurare de activitati	160250				206		206		
A6. ALTE IMPOZITE SI TAXE FISCALE (cod 18.02)	0011	600 000	260 000	260 000	712 500	526 044	195 128		517 372
Alte impozite si taxe fiscale (cod 18.02.50)	1802	600 000	260 000	260 000	712 500	526 044	195 128		517 372
Alte impozite si taxe	180250	600 000	260 000	260 000	712 500	526 044	195 128		517 372
C. VENITURI NEFISCALE (cod 00.13+00.14)	0012	- 1 587 000	- 1 072 000	- 1 072 000	- 99 911	506 328	- 639 675		539 764
C1.VENITURI DIN PROPRIETATE (cod 30.02+31.02)	0013	34 000	34 000	34 000	56 828	1 755	56 828		
Venituri din proprietate (cod 30.02.01+30.02.05+30.02.08+ 30.02.50)	3002	34 000	34 000	34 000	56 828	1 755	56 828		
Venituri din concesiuni si inchideri	300205	34 000	34 000	34 000	56 828	1 755	56 828		
C2.VANZARI DE BUNURI SI SERVICII(cod 33.02+34.02+35.02+36.02+37.02)	0014	- 1 621 000	- 1 106 000	- 1 106 000	- 156 739	504 573	- 696 503		
Venituri din prestari de servicii si alte activitati (cod 33.02.08+33.02.10+33.02.12+33.02.24+33.02.27 +33.02.28+ 33.02.50)	3302	10 000	10 000	10 000	121		121		
Taxe din activitati cadastrale si agricultura	330224	10 000	10 000	10 000	121		121		
Venituri din taxe administrative, eliberari permise (cod 34.02.02+34.02.50)	3402	20 000	20 000	20 000	7 911		7 911		
Taxe extrajudiciare de timbru	340202	20 000	20 000	20 000	7 911		7 911		
Anchete, penalitati si confiscari (cod 35.02.01 la 35.02.03+35.02.50)	3502	504 000	304 000	304 000	614 776	504 573	75 012		
Venituri din amenzi si alte sanctiuni aplicate potrivit dispozitiilor legale	350201	400 000	200 000	200 000	411 486	304 183	52 987		
Penalitati pentru nedepunerea sau depunerea cu intarziere declaratiei de impozite si taxe	350202	4 000	4 000	4 000	3 290	390	3 290		



cod 20

Denumirea indicatorilor	Cod indicator	Prevederi bugetare initiale	Prevederi bug trim/ definit.	Drepturi constatate		Incasari realizate	Stingeri pe alte cai decat incas	Drepturi constatate de incasat	
				Total din care	Din anul curent				
		1	2	3	4	5	6	7	8
A	B	100 000	100 000	200 000	200 000		18 735	7	8
Alte amenzi, penalitati si confiscari	350250								181 265
Diverse venituri (cod 36.02.01+36.02.05+36.02.06 +36.02.07+36.02.11+36.02.22+36.02.50)	3602			453		453	453		
Alte venituri	360250			453		453	453		
Transferuri voluntare, altele decât subventiile (cod 37.02.01+37.02.03+37.02.04+37.02.50)	3702	- 2 155 000	- 1 440 000	- 780 000		- 780 000	- 780 000		
Varsaminte din sectiunea de functionare pentru finantarea sectiunii de dezvoltare a bugetului local (cu semnul minus)	370203	- 2 155 000	- 1 440 000	- 780 000		- 780 000	- 780 000		
IV. SUBVENTII (cod 00.18)	0017	15 000	8 000	11 604		11 604	11 604		
SUBVENTII DE LA ALTE NIVELE ALE ADMINISTRATIEI PUBLICE (cod 42.02+43.02)	0018	15 000	8 000	11 604		11 604	11 604		
Subventii de la bugetul de stat(cod 42.02.01+42.02.03la 42.02.07+42.02.09+42.02.10+42.02.12 la 42.02.21+42.02.28+42.02.29+42.02.32 la 42.02.36+42.02.40 la 42.02.42+42.02.44 la 42.02.46+42.02.51+42.02.52)	4202	15 000	8 000	11 604		11 604	11 604		
Subventii pentru acordarea ajutorului pentru incalzirea locuintei cu lemne, carbuni, combustibili petrolieri	420234			6 320		6 320	6 320		
Subventii din bugetul de stat pentru finantarea sanatatii	420241	15 000	8 000	5 284		5 284	5 284		

PRESEDINTE DE SEDINTA
GRIGORE MASILE



AUZE DE LOCALITATE
SECRETARUL COMUNEI
GHEORGHE CONSTANTIN

Semnatura
COMPONENTA
CU ORIGINALUL

PRIMARIA CORNETU
CORNETU
ILFOV


CONTUL DE EXECUTIE AL BUGETULUI LOCAL-VENITURI [DEZVOLTARE]

Incheiat la data de 30.06.2012

-lei-

cod 20	Denumirea indicatorilor	Cod indicator	Prevederi bugetare		Prevederi bug trim/ definit.	Drepturi constatate			Incasari realizate	Stingeri pe alte cai decat incas	Drepturi constatate de incasat
			initiale	1		2	Total din care	Din anii preced.			
	A										
	VENITURI - TOTAL (cod 00.02+00.15+00.16+00.17+45.02)	000102	3 152 000	2 437 000	2 437 000	1 382 061	1 382 061	1 382 061	1 382 061	7	8
	VENITURI PROPRII (cod 00.02-11.02-37.02+00.15+00.16)	4802	592 000	592 000	592 000	602 061	602 061	602 061	602 061		
	I. VENITURI CURENTE (cod 00.03+00.12)	0002	2 155 000	1 440 000	1 440 000	780 000	780 000	780 000	780 000		
	C. VENITURI NEFISCALE (cod 00.13+00.14)	0012	2 155 000	1 440 000	1 440 000	780 000	780 000	780 000	780 000		
	C2.VANZARI DE BUNURI SI SERVICII (cod 33.02+34.02+35.02+36.02+37.02)	0014	2 155 000	1 440 000	1 440 000	780 000	780 000	780 000	780 000		
	Transferuri voluntare, altele decât subvențiile (cod 37.02.01+37.02.03+37.02.04+37.02.50)	3702	2 155 000	1 440 000	1 440 000	780 000	780 000	780 000	780 000		
	Varsaminte din sectiunea de functionare	370204	2 155 000	1 440 000	1 440 000	780 000	780 000	780 000	780 000		
	II.VENITURI DIN CAPITAL (cod 39.02)	0015				10 000	10 000	10 000	10 000		
	Venituri din valorificarea unor bunuri (cod 39.02.01 la 39.02.07)	3902				10 000	10 000	10 000	10 000		
	Venituri din vanzarea locuintelor construite din fondurile statului	390203				10 000	10 000	10 000	10 000		
	III.OPERATIUNI FINANCIARE (cod 40.02)	0016	592 000	592 000	592 000	592 061	592 061	592 061	592 061		
	Incasari din rambursarea imprumuturilor acordate (cod 40.02.06+40.02.07+40.02.10+40.02.11+40.02.13+40.02.14+40.02.50)	4002	592 000	592 000	592 000	592 061	592 061	592 061	592 061		
	Sume din excedentul bugetului local utilizate pentru finantarea cheltuielilor sectiunii de dezvoltare	400214	592 000	592 000	592 000	592 061	592 061	592 061	592 061		
	IV. SUBVENTII (cod 00.18)	0017	405 000	405 000	405 000						
	SUBVENTII DE LA ALTE NIVELE ALE ADMINISTRATIEI PUBLICE (cod 42.02+43.02)	0018	405 000	405 000	405 000						
	Subventii de la bugetul de stat (cod 42.02.01+42.02.03 la 42.02.07+42.02.09+42.02.10+42.02.12 la 42.02.21+42.02.23+42.02.29+42.02.37 la 42.02.36+42.02.40 la 42.02.42+42.02.44 la 42.02.46+42.02.51+42.02.52)	4202	405 000	405 000	405 000						
	Subventii pentru reabilitarea termitelor a cladirilor de locuit	420212	405 000	405 000	405 000						

Semnătura



PRIMĂRIA DE SEDINTA
CORNETU
VĂȘILE

AUZE DE LEGALITATE
SECRETARUL COMUNEI
GHEORGHE CONSTANTIN

ANEXA LA TABELULUI LOCAL-VENTURI
NR. DI. 30.08.2012

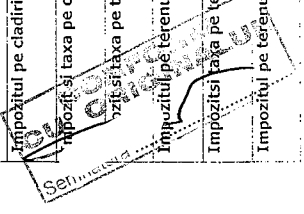

Anexa 12

CONTUL DE EXECUTIE AL BUGETULUI LOCAL-VENTURI [CENTRALIZAT]

Incheiat la data de 30.06.2012

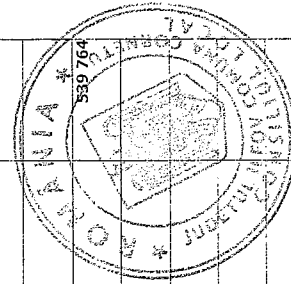
-lei-

cod 20	Denumirea indicatorilor	Cod indicator	Prevederi bugetare initiale		Prevederi bug trim/ definit.	Drepturi constatate			Incasari realizate	Stingeri pe alte cai decat incas	Drepturi constatate de incasat
			1	2		Total din care	Din anii preced.	Din anul curent			
	A										
	VENITURI - TOTAL (cod 00.02+00.15+00.16+00.17+45.02)	000102	8 951 000	6 002 000	6 571 298	1 729 135	4 842 163	3 987 074			2 584 224
	VENITURI PROPRII (cod 00.02-11.02-37.02+00.15+00.16)	4802	6 140 000	4 101 000	5 083 247	1 729 135	3 354 112	2 499 023			2 584 224
	I. VENITURI CURENTE (cod 00.03+00.12)	0002	7 939 000	4 997 000	5 957 633	1 729 135	4 228 498	3 373 409			2 584 224
	A. VENITURI FISCALE (cod 00.04+06.02+00.09+00.10+00.11)	0003	7 371 000	4 629 000	5 277 544	1 222 807	4 054 737	3 233 084			2 044 460
	AL. IMPOZIT PE VENIT, PROFIT SI CASTIGURI DIN CAPITAL (cod 00.05+00.06+00.07)	0004	2 525 000	1 789 000	942 725		942 725	942 725			
	A1.2.IMPOZIT PE VENIT, PROFIT SI CASTIGURI DIN CAPITAL DE LA PERSOANE FIZICE(cod 03.02+04.02)	0006	2 525 000	1 789 000	929 277		929 277	929 277			
	Impozit pe venit (cod 03.02.17+03.02.18)	0302	192 000	192 000	45 070		45 070	45 070			
	Impozitul pe veniturile din transferul proprietatilor imobiliare din patrimoniul personal	030218	192 000	192 000	45 070		45 070	45 070			
	Cote si sume defalcate din impozitul pe venit (cod 04.02.01+04.02.04)	0402	2 333 000	1 597 000	884 207		884 207	884 207			
	Cote defalcate din impozitul pe venit	040201	946 000	904 000	190 707		190 707	190 707			
	Sume alocate din cotele defalcate din impozitul pe venit pentru echilibrarea bugetelor locale	040204	1 387 000	693 000	693 500		693 500	693 500			
	A1.3.ALTE IMPOZITE PE VENIT, PROFIT SI CASTIGURI DIN CAPITAL (cod 05.02)	0007			13 448		13 448	13 448			
	Alte impozite pe venit, profit si castiguri din capital de la persoane fizice (cod 05.02.50)	0502			13 448		13 448	13 448			
	Alte impozite pe venit, profit si castiguri din capital	050250			13 448		13 448	13 448			
	A3.IMPOZITE SI TAXE PE PROPRIETATE (cod 07.02)	0009	1 345 000	762 000	1 548 938	408 334	1 140 604	444 045			1 104 893
	Impozite si taxe pe proprietate (cod 07.02.01 la 07.02.03+07.02.50)	0702	1 345 000	762 000	1 548 938	408 334	1 140 604	444 045			1 104 893
	Impozitsi taxa pe cladiri (cod 07.02.01.01+07.02.01.02)	070201	800 000	497 000	1 064 612	271 699	792 913	241 202			823 410
	Impozitul pe cladiri de la persoane fizice	07020101	400 000	247 000	459 927	145 056	314 871	189 671			270 256
	Impozitsi taxe pe cladiri de la persoane juridice	07020102	400 000	250 000	604 685	126 643	478 042	51 531			553 154
	Impozitsi taxe pe teren (cod 07.02.02.01 la 07.02.02.03)	070202	339 000	219 000	393 170	136 232	256 938	112 090			281 080
	Impozitul pe terenuri de la persoane fizice	07020201	200 000	150 000	205 908	84 251	121 657	71 693			134 215
	Impozitsi taxa pe teren de la persoane juridice	07020202	94 000	44 000	117 213	15 176	102 037	20 063			97 150
	Impozitul pe terenul extravilan+Restante ani anteriori din impozitul pe terenul agricol-	07020203	45 000	25 000	70 049	36 805	33 244	20 334			49 718




cod '20

Denumirea indicatorilor	Cod indicator	Prevederi bugetare initiale		Prevederi bug trim/ definit.	Drepturi constatate			Incasari realizate	Stingeri pe alte cai decat incas	Drepturi constatate de incasat
		1	2		Total din care	Din anii preced.	Din anul curent			
A	B	1	2	3	4	5	6	7	8	
Taxe judiciare de timbru si alte taxe de timbru	070203	206 000	46 000	90 753		90 753	90 753			
Alte impozite si taxe pe proprietate	070250			403	403				403	
A4.IMPOZITE SI TAXE PE BUNURI SI SERVICII (cod 11.02+12.02+15.02+16.02)	0010	2 901 000	1 818 000	2 073 381	288 429	1 784 952	1 651 186		422 195	
Sume defalcate din TVA (cod 11.02.01+11.02.02+11.02.05 la 11.02.07)	1102	2 391 000	1 488 000	1 476 447		1 476 447	1 476 447			
Sume defalcate din taxa pe valoarea adaugata pentru finantarea cheltuielilor descentralizate la nivelul comunelor, oraselor, municipiilor si sectoarelor si Municipiului Bucuresti	110202	1 684 000	842 000	842 000		842 000	842 000			
Sume defalcate din taxa pe valoarea adaugata pentru echilibrarea bugetelor locale	110206	707 000	646 000	634 447		634 447	634 447			
Taxe pe utilizarea bunurilor, autorizarea utilizarii bunurilor sau pe desfasurarea de activitati(cod 16.02.02+16.02.03+16.02.50)	1602	510 000	330 000	596 934	288 429	308 505	174 739		422 195	
Taxa asupra mijloacelor de transport (cod 16.02.02.01+16.02.02.02)	160202	435 000	285 000	586 665	282 888	303 777	164 470		422 195	
Impozitul pe mijloacele de transport detinute de persoane fizice	16020201	215 000	115 000	330 863	128 528	202 335	99 610		231 253	
Impozitul pe mijloacele de transport detinute de persoane juridice	16020202	220 000	170 000	255 802	154 360	101 442	64 860		190 942	
Taxe si tarife pentru eliberarea de licente si autorizatii de functionare	160203	75 000	45 000	10 063	5 541	4 522	10 063			
Alte taxe pe utilizarea bunurilor, autorizarea utilizarii bunurilor sau pe desfasurare de activitati	160250			206		206	206			
A6. ALTE IMPOZITE SI TAXE FISCALE (cod 18.02)	0011	600 000	260 000	712 500	526 044	186 456	195 128		517 372	
Alte impozite si taxe fiscale (cod 18.02.50)	1802	600 000	260 000	712 500	526 044	186 456	195 128		517 372	
Alte impozite si taxe	180250	600 000	260 000	712 500	526 044	186 456	195 128		517 372	
C. VENITURI NEFISCALE (cod 00.13+00.14)	0012	568 000	368 000	680 089	506 328	173 761	140 325		539 764	
C1.VENITURI DIN PROPRIETATE (cod 30.02+31.02)	0013	34 000	34 000	56 828	1 755	55 073	56 828			
Venituri din proprietate (cod 30.02.01+30.02.05+30.02.08+30.02.50)	3002	34 000	34 000	56 828	1 755	55 073	56 828			
Venituri din concesiuni si inchideri	300205	34 000	34 000	56 828	1 755	55 073	56 828			
C2.VANZARI DE BUNURI SI SERVICII(cod 33.02+34.02+35.02+36.02+37.02)	0014	534 000	334 000	623 261	504 573	118 688	83 497			
Venituri din prestari de servicii si alte activitati (cod 33.02.08+33.02.10+33.02.12+33.02.24+33.02.27+33.02.28+33.02.50)	3302	10 000	10 000	121		121	121			
Taxe din activitati cadastrale si agricultura	330224	10 000	10 000	121		121	121			
venituri din taxe administrative, eliberari permise (cod 34.02.02+34.02.50)	3402	20 000	20 000	7 911		7 911	7 911			
re extrajudiciare de timbru	340202	20 000	20 000	7 911		7 911	7 911			
enzi, penalitati si confiscari (cod 35.02.01 la 35.02.03+35.02.50)	3502	504 000	304 000	614 776	504 573	110 203	75 012			
Ve	350201	400 000	200 000	411 486	304 183	107 303	52 987		358 499	
Penalitati pentru nedepunerea sau depunerea cu intarziere declaratii de impozite si taxe	350202	4 000	4 000	3 290	390	2 900	3 290			



cod:20

Denumirea indicatorilor	Cod indicator	Prevederi bugetare initiale		Prevederi bug trim/ definit.	Drepturi constatate			Incasari realizate	Stingeri pe alte cai decat incas	Drepturi constatate de incasat
		1	2		Total din care	Din anii preced.	Din anul curent			
A	B	100 000	100 000	100 000	200 000	200 000	18 735	7	8	
Alte amenzi, penalitati si confiscari	350250								181 265	
Diverse venituri (cod 36.02.01+36.02.05+36.02.06 +36.02.07+36.02.11+36.02.22+36.02.50)	3602				453		453			
Alte venituri	360250				453		453			
Varsaminte din sectiunea de functionare pentru finantarea sectiunii de dezvoltare a bugetului local (cu semnul minus)	370203	- 2.155 000	- 1.440 000	- 1.440 000	- 780 000	- 780 000	- 780 000			
Varsaminte din sectiunea de functionare	370204	2.155 000	1.440 000	1.440 000	780 000	780 000	780 000			
II.VENITURI DIN CAPITAL (cod 39.02)	0015				10 000		10 000			
Venituri din valorificarea unor bunuri (cod 39.02.01 la 39.02.07)	3902				10 000		10 000			
Venituri din vanzarea locuintelor construite din fondurile statului	390203				10 000		10 000			
III.OPERATIUNI FINANCIARE (cod 40.02)	0016	592 000	592 000	592 000	592 061	592 061	592 061			
Incasari din rambursarea imprumuturilor acordate (cod 40.02.06+40.02.07+40.02.10+40.02.11+40.02.13+40.02.14+40.02.50)	4002	592 000	592 000	592 000	592 061	592 061	592 061			
Sume din excedentul bugetului local utilizate pentru finantarea cheltuielilor sectiunii de dezvoltare	400214	592 000	592 000	592 000	592 061	592 061	592 061			
IV. SUBVENTII (cod 00.18)	0017	420 000	413 000	413 000	11 604	11 604	11 604			
SUBVENTII DE LA ALTE NIVELE ALE ADMINISTRATIEI PUBLICE (cod 42.02+43.02)	0018	420 000	413 000	413 000	11 604	11 604	11 604			
Subventii de la bugetul de stat (cod 42.02.01+42.02.03 la 42.02.07+42.02.09+42.02.10+42.02.12 la 42.02.21+42.02.28+42.02.29+42.02.32 la 42.02.36+42.02.40 la 42.02.42+42.02.44 la 42.02.46+42.02.51+42.02.52)	4202	420 000	413 000	413 000	11 604	11 604	11 604			
Subventii pentru reabilitarea termica a cladirilor de locuit	420212	405 000	405 000	405 000						
Subventii pentru acordarea ajutorului pentru incalzirea locuintei cu lemne, carbuni, combustibili petrolieri	420234				6 320	6 320	6 320			
Subventii din bugetul de stat pentru finantarea sanatatii	420241	15 000	8 000	8 000	5 284	5 284	5 284			



PR. COMUNA DE SEDINTA
GHEORGHE MARSILE

AVUL DE LEGALITATE
SECRETARUL COMUNEI
GHEORGHE CONSANTIN




**PRIMARIA CORNETU
CORNETU
ILFOV**

CONTUL DE EXECUTIE AL BUGETULUI LOCAL-VENITURI [FUNCTIONARE]

Incheiat la data de 30.06.2012

-lei-

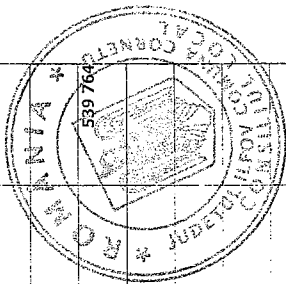
cod 20	Denumirea indicatorilor	Cod indicator	Prevederi bugetare initiale		Prevederi bug trim/ definit.	Drepturi constatate				Incasari realizate	Stingeri pe alte cai decat incas	Drepturi constatate de incasat
			1	2		Total din care	Din anii preced.	Din anul curent	5			
	A											
	VENITURI - TOTAL(cod 00.02+00.15+00.16+00.17+45.02)	000102	5 799 000	3 565 000	5 189 237	1 729 135	3 460 102	2 605 013	2 584 224			
	VENITURI PROPRII (cod 00.02-11.02-37.02+00.15+00.16)	4802	5 548 000	3 509 000	4 481 186	1 729 135	2 752 051	1 896 962	2 584 224			
	I. VENITURI CURENTE (cod 00.03+00.12)	0002	5 784 000	3 557 000	5 177 633	1 729 135	3 448 498	2 593 409	2 584 224			
	A. VENITURI FISCALE (cod 00.04+06.02+00.09+00.10+00.11)	0003	7 371 000	4 629 000	5 277 544	1 222 807	4 054 737	3 233 084	2 044 460			
	A1. IMPOZIT PE VENIT, PROFIT SI CASTIGURI DIN CAPITAL (cod 00.05+00.06+00.07)	0004	2 525 000	1 789 000	942 725		942 725	942 725				
	A1.2.IMPOZIT PE VENIT, PROFIT SI CASTIGURI DIN CAPITAL DE LA PERSOANE FIZICE(cod 03.02+04.02)	0006	2 525 000	1 789 000	929 277		929 277	929 277				
	Impozit pe venit (cod 03.02.17+03.02.18)	0302	192 000	192 000	45 070		45 070	45 070				
	Impozitul pe veniturile din transferul proprietatilor imobiliare din patrimoniul personal	030218	192 000	192 000	45 070		45 070	45 070				
	Cote si sume defalcate din impozitul pe venit (cod 04.02.01+04.02.04)	0402	2 333 000	1 597 000	884 207		884 207	884 207				
	Cote defalcate din impozitul pe venit	040201	946 000	904 000	190 707		190 707	190 707				
	Sume alocate din cotele defalcate din impozitul pe venit pentru echilibrarea bugetelor locale	040204	1 387 000	693 000	693 500		693 500	693 500				
	A1.3.ALTE IMPOZITE PE VENIT, PROFIT SI CASTIGURI DIN CAPITAL (cod 05.02)	0007			13 448		13 448	13 448				
	Alte impozite pe venit, profit si castiguri din capital de la persoane fizice (cod 05.02.50)	0502			13 448		13 448	13 448				
	Alte impozite pe venit, profit si castiguri din capital	050250			13 448		13 448	13 448				
	A3.IMPOZITE SI TAXE PE PROPRIETATE (cod 07.02)	0009	1 345 000	762 000	1 548 938	408 334	1 140 604	444 045	1 104 893			
	Impozite si taxe pe proprietate (cod 07.02.01 la 07.02.03+07.02.50)	0702	1 345 000	762 000	1 548 938	408 334	1 140 604	444 045	1 104 893			
	Impozitul taxa pe cladiri (cod 07.02.01.01+07.02.01.02)	070201	800 000	497 000	1 064 612	271 699	792 913	241 202	893 410			
	Impozitul pe cladiri de la persoane fizice	07020101	400 000	247 000	459 927	145 056	314 871	189 671	270 956			
	Impozit si taxa pe cladiri de la persoane juridice	07020102	400 000	250 000	604 685	126 643	478 042	51 531	558 154			
	Impozit si taxa pe teren (cod 07.02.02.01 la 07.02.02.03)	070202	339 000	219 000	393 170	136 232	256 938	112 090	281 680			
	Impozitul pe terenuri de la persoane fizice	07020201	200 000	150 000	205 908	84 251	121 657	71 693	134 216			
	Impozit si taxa pe teren de la persoane juridice	07020202	94 000	44 000	117 213	15 176	102 037	20 063	97 150			
	Impozitul pe terenul extravilan+ Restantele anii anteriori din impozitul pe terenul agricol-	07020203	45 000	25 000	70 049	36 805	33 244	20 334	49 715			



Semnatura

cod 20

Denumirea indicatorilor	Cod indicator	Prevederi bugetare initiale		Prevederi bug trim/ definit.		Drepturi constatate			Incasari realizate	Stingeri pe alte cai decat incas	Drepturi constatate de incasat
		1	2	3	4	5	Din anii preced.	Din anul curent			
A	B	1	2	3	4	5	6	7	8		
Taxe judiciare de timbru si alte taxe de timbru	070203	206 000	46 000	90 753		90 753	90 753				
Alte impozite si taxe pe proprietate	070250			403	403					403	
A4.IMPOZITE SI TAXE PE BUNURI SI SERVICII (cod 11.02+12.02+15.02+16.02)	0010	2 901 000	1 818 000	2 073 381	288 429	1 784 952	1 651 186			422 195	
Sume defalcate din TVA (cod 11.02.01+11.02.02+11.02.05 la 11.02.07)	1102	2 391 000	1 488 000	1 476 447		1 476 447	1 476 447				
Sume defalcate din taxa pe valoarea adaugata pentru finalizarea cheltuielilor descentralizate la nivelul comunelor, oraselor, municipiilor si sectoarelor si Municipiului Bucuresti	110202	1 684 000	842 000	842 000		842 000	842 000				
Sume defalcate din taxa pe valoarea adaugata pentru echilibrarea bugetelor locale	110206	707 000	646 000	634 447		634 447	634 447				
Taxe pe utilizarea bunurilor, autorizarea utilizarii bunurilor sau pe desfasurarea de activitati(cod 16.02.02+16.02.03+16.02.50)	1602	510 000	330 000	596 934	288 429	308 505	174 739			422 195	
Taxa asupra mijloacelor de transport (cod 16.02.02.01+16.02.02.02)	160202	435 000	285 000	586 665	282 888	303 777	164 470			422 195	
Impozitul pe mijloacele de transport de persoane fizice	16020201	215 000	115 000	330 863	128 528	202 335	99 610			231 253	
Impozitul pe mijloacele de transport de persoane juridice	16020202	220 000	170 000	255 802	154 360	101 442	64 860			190 942	
Taxe si tarife pentru eliberarea de licente si autorizatii de functionare	160203	75 000	45 000	10 063	5 541	4 522	10 063				
Alte taxe pe utilizarea bunurilor, autorizarea utilizarii bunurilor sau pe desfasurare de activitati	160250			206	206		206				
A6. ALTE IMPOZITE SI TAXE FISCALE (cod 18.02)	0011	600 000	260 000	712 500	526 044	186 456	195 128			517 372	
Alte impozite si taxe fiscale (cod 18.02.50)	1802	600 000	260 000	712 500	526 044	186 456	195 128			517 372	
Alte impozite si taxe	180250	600 000	260 000	712 500	526 044	186 456	195 128			517 372	
C. VENITURI NEFISCALE (cod 00.13+00.14)	0012	- 1 587 000	- 1 072 000	- 99 911	506 328	- 606 239	- 639 675			539 764	
C1.VENITURI DIN PROPRIETATE (cod 30.02+31.02)	0013	34 000	34 000	56 828	1 755	55 073	56 828				
Venituri din proprietate (cod 30.02.01+30.02.05+30.02.08+30.02.50)	3002	34 000	34 000	56 828	1 755	55 073	56 828				
Venituri din concesiuni si inchideri	300205	34 000	34 000	56 828	1 755	55 073	56 828				
C2.VANZARI DE BUNURI SI SERVICII(cod 33.02+34.02+35.02+36.02+37.02)	0014	- 1 621 000	- 1 106 000	- 156 739	504 573	- 661 312	- 696 503				
Venituri din prestari de servicii si alte activitati (cod 33.02.08+33.02.10+33.02.12+33.02.24+33.02.27 +33.02.28+33.02.50)	3302	10 000	10 000	121		121	121				
Taxe din activitati cadastrale si agricultura	330224	10 000	10 000	121		121	121				
Penitii din taxe administrative, eliberari permise (cod 34.02.02+34.02.50)	3402	20 000	20 000	7 911		7 911	7 911				
Taxe extrajudiciare de timbru	340202	20 000	20 000	7 911		7 911	7 911				
Amenzii, penalitati si confiscari (cod 35.02.01 la 35.02.03+35.02.50)	3502	504 000	304 000	614 776	504 573	110 203	75 012				
Venituri din amenzi si alte sanctiuni aplicate potrivit dispozitiilor legale	350201	400 000	200 000	411 486	304 183	107 303	52 987				
Penalitati pentru nedepunerea sau depunerea cu intarziere declaratii de impozite si taxe	350202	4 000	4 000	3 290	390	2 900	3 290				




Semnătura

cod 20

Denumirea indicatorilor	Cod indicator	Prevederi bugetare initiale		Prevederi bug trim/ definit.	Drepturi constatate			Incasari realizate	Stingeri pe alte cai decat incas	Drepturi constatate de incasat
		1	2		Total din care	Din anii preced.	Din anul curent			
A	B	100 000	100 000	100 000	200 000	200 000	18 735		8	181 265
Alte amenzi, penalizati si confiscari	350250									
Diverse venituri (cod 36.02.01+36.02.05+36.02.06 +36.02.07+36.02.11+36.02.22+36.02.50)	3602				453	453	453	453		
Alte venituri	360250				453	453	453	453		
Transferuri voluntare, altele decât subvențiile (cod 37.02.01+37.02.03+37.02.04+37.02.50)	3702	- 2 155 000	- 1 440 000	- 1 440 000	- 780 000	- 780 000	- 780 000	- 780 000		
Varsaminte din sectiunea de functionare pentru finantarea sectiunii de dezvoltare a bugetului local (cu semnul minus)	370203	- 2 155 000	- 1 440 000	- 1 440 000	- 780 000	- 780 000	- 780 000	- 780 000		
IV. SUBVENTIILE (cod 00.18)	0017	15 000	8 000	8 000	11 604	11 604	11 604	11 604		
SUBVENTIILE DE LA ALTE NIVELE ALE ADMINISTRATIEI PUBLICE (cod 42.02+43.02)	0018	15 000	8 000	8 000	11 604	11 604	11 604	11 604		
Subventii de la bugetul de stat (cod 42.02.01+42.02.03 la 42.02.07+42.02.09+42.02.10+42.02.12 la 42.02.21+42.02.28+42.02.29+42.02.32 la 42.02.36+42.02.40 la 42.02.42+42.02.44 la 42.02.46+42.02.51+42.02.52)	4202	15 000	8 000	8 000	11 604	11 604	11 604	11 604		
Subventii pentru acordarea ajutorului pentru incalzirea locuintei cu lemne, carbuni, combustibili petrolieri	420234				6 320	6 320	6 320	6 320		
Subventii din bugetul de stat pentru finantarea sanatatii	420241	15 000	8 000	8 000	5 284	5 284	5 284	5 284		

PRESEDINTE PE SEDINTA
GRIGORE VASILE

AUPE DE LOCALITATE
SECRETARUL COMUNEI
GHEORGHE CONSTANTIN



CONFORM
CU ORIGINALUL

PRIMARIA CORNETU
CORNETU
ILFOV


CONTUL DE EXECUTIE AL BUGETULUI LOCAL-VENITURI [DEZVOLTARE]

Incheiat la data de 30.06.2012

-lei-

cod 20	Denumirea indicatorilor	Cod indicator	Prevederi bugetare		Prevederi bug trim/ definit.	Drepturi constatate		Incasari realizate	Stingeri pe alte cai decat incas	Drepturi constatate de incasat
			initiale	1		Total din care	Din anii preced.			
	A	B	1	2	3	4	5	6	7	8
	VENITURI – TOTAL (cod 00.02+00.15+00.16+00.17+45.02)	000102	3 152 000	2 437 000	1 382 061		1 382 061	1 382 061		
	VENITURI PROPRII (cod 00.02-11.02-37.02+00.15+00.16)	4802	592 000	592 000	602 061		602 061	602 061		
	I. VENITURI CURENTE (cod 00.03+00.12)	0002	2 155 000	1 440 000	780 000		780 000	780 000		
	C. VENITURI NEFISCALE (cod 00.13+00.14)	0012	2 155 000	1 440 000	780 000		780 000	780 000		
	C2.VANZARI DE BUNURI SI SERVICII(cod 33.02+34.02+35.02+36.02+37.02)	0014	2 155 000	1 440 000	780 000		780 000	780 000		
	Transferuri voluntare, altele decât subvențiile (cod 37.02.01+37.02.03+37.02.04+37.02.50)	3702	2 155 000	1 440 000	780 000		780 000	780 000		
	Varsaminte din sectiunea de functionare	370204	2 155 000	1 440 000	780 000		780 000	780 000		
	II.VENITURI DIN CAPITAL (cod 39.02)	0015			10 000		10 000	10 000		
	Venituri din valorificarea unor bunuri (cod 39.02.01 la 39.02.07)	3902			10 000		10 000	10 000		
	Venituri din vanzarea locuintelor construite din fondurile statului	390203			10 000		10 000	10 000		
	III.OPERATIUNI FINANCIARE (cod 40.02)	0016	592 000	592 000	592 061		592 061	592 061		
	incasari din rambursarea imprumuturilor acordate (cod 40.02.06+40.02.07+40.02.10+40.02.11+40.02.13+40.02.14+40.02.50)	4002	592 000	592 000	592 061		592 061	592 061		
	Sume din excedentul bugetului local utilizate pentru finantarea cheltuielilor sectiunii de dezvoltare	400214	592 000	592 000	592 061		592 061	592 061		
	IV. SUBVENTII (cod 00.18)	0017	405 000	405 000						
	SUBVENTII DE LA ALTE NIVELE ALE ADMINISTRATIEI PUBLICE (cod 42.02+43.02)	0018	405 000	405 000						
	Subventii de la bugetul de stat (cod 42.02.01+42.02.03 la 42.02.07+42.02.09+42.02.10+42.02.12 la 42.02.21+42.02.28+42.02.29+42.02.32 la 42.02.36+42.02.40 la 42.02.42+42.02.44 la 42.02.46+42.02.51+42.02.52)	4202	405 000	405 000						
	Subventii pentru reabilitarea termica a cladirilor de locuit	420212	405 000	405 000						

Semnătura _____



PREȘEDINTELE ȘEDINȚA
GRIGORE VASILE

AUCZ DE REGALITATE
SECRETARUL COMUNEI
GHEORGHE CONSTANTIN

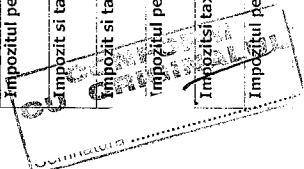

NR DIN 30.08.2012

CONTUL DE EXECUTIE AL BUGETULUI LOCAL-VENITURI [CENTRALIZAT]

Incheiat la data de 30.06.2012


-lei-

cod 20	Denumirea indicatorilor	Cod indicator	Prevederi bugetare initiale	Prevederi bug trim/ definit.	Drepturi constatate			Incasari realizate	Stingeri pe alte cai decat incas	Drepturi constatate de incasat
					Total din care	Din anii preced.	Din anul curent			
	A									
	VENITURI - TOTAL(cod 00.02+00.15+00.16+00.17+45.02)	B	8 951 000	6 002 000	6 571 298	1 729 135	4 842 163	3 987 074	7	8
	VENITURI PROPRII (cod 00.02-11.02-37.02+00.15+00.16)	4802	6 140 000	4 101 000	5 083 247	1 729 135	3 354 112	2 499 023		2 584 224
	I. VENITURI CURENTE (cod 00.03+00.12)	0002	7 939 000	4 997 000	5 957 633	1 729 135	4 228 498	3 373 409		2 584 224
	A. VENITURI FISCALE (cod 00.04+06.02+00.09+00.10+00.11)	0003	7 371 000	4 629 000	5 277 544	1 222 807	4 054 737	3 233 084		2 044 460
	A1. IMPOZIT PE VENIT, PROFIT SI CASTIGURI DIN CAPITAL (cod 00.05+00.06+00.07)	0004	2 525 000	1 789 000	942 725		942 725	942 725		
	A1.2.IMPOZIT PE VENIT, PROFIT SI CASTIGURI DIN CAPITAL DE LA PERSOANE FIZICE(cod 03.02+04.02)	0006	2 525 000	1 789 000	929 277		929 277	929 277		
	Impozit pe venit (cod 03.02.17+03.02.18)	0302	192 000	192 000	45 070		45 070	45 070		
	Impozitul pe veniturile din transferul proprietatilor imobiliare din patrimoniul personal	030218	192 000	192 000	45 070		45 070	45 070		
	Cote si sume defalcate din impozitul pe venit (cod 04.02.01+04.02.04)	0402	2 333 000	1 597 000	884 207		884 207	884 207		
	Cote defalcate din impozitul pe venit	040201	946 000	904 000	190 707		190 707	190 707		
	Sume alocate din cotele defalcate din impozitul pe venit pentru echilibrarea bugetelor locale	040204	1 387 000	693 000	693 500		693 500	693 500		
	A1.3.ALTE IMPOZITE PE VENIT, PROFIT SI CASTIGURI DIN CAPITAL (cod 05.02)	0007			13 448		13 448	13 448		
	Alte impozite pe venit, profit si castiguri din capital de la persoane fizice (cod 05.02.50)	0502			13 448		13 448	13 448		
	Alte impozite pe venit, profit si castiguri din capital	050250			13 448		13 448	13 448		
	A3.IMPOZITE SI TAXE PE PROPRIETATE (cod 07.02)	0009	1 345 000	762 000	1 548 938	408 334	1 140 604	444 045		1 104 893
	Impozite si taxe pe proprietate (cod 07.02.01 la 07.02.03+07.02.50)	0702	1 345 000	762 000	1 548 938	408 334	1 140 604	444 045		1 104 893
	Impozitsi taxa pe cladiri (cod 07.02.01.01+07.02.01.02)	070201	800 000	497 000	1 064 612	271 699	792 913	241 202		823 410
	Impozitul pe cladiri de la persoane fizice	07020101	400 000	247 000	459 927	145 056	314 871	189 671		270 256
	Impozit si taxa pe cladiri de la persoane juridice	07020102	400 000	250 000	604 685	126 643	478 042	51 531		553 154
	Impozit si taxa pe teren (cod 07.02.02.01 la 07.02.02.03)	070202	339 000	219 000	393 170	136 232	256 938	112 090		281 080
	Impozitul pe terenuri de la persoane fizice	07020201	200 000	150 000	205 908	84 251	121 657	71 693		134 215
	Impozitsi taxa pe teren de la persoane juridice	07020202	94 000	44 000	117 213	15 176	102 037	20 063		97 150
	Impozitul pe terenul extravilan+Restante ani anteriori din impozitul pe terenul agricol-	07020203	45 000	25 000	70 049	36 805	33 244	20 334		19 715



cod 20

Denumirea indicatorilor	Cod indicator	Prevederi bugetare initiale	Prevederi bug trim/ definit.	Drepturi constatate			Incasari realizate	Stingeri pe alte cai decat incas	Drepturi constatate de incasat
				Total din care	Din anii preced.	Din anul curent			
A	B	1	2	3	4	5	6	7	8
Taxe judiciare de timbru si alte taxe de timbru	070203	206 000	46 000	90 753		90 753	90 753		8
Alte impozite si taxe pe proprietate	070250			403	403				403
A4.IMPOZITE SI TAXE PE BUNURI SI SERVICII (cod 11.02+12.02+15.02+16.02)	0010	2 901 000	1 818 000	2 073 381	288 429	1 784 952	1 651 186		422 195
Sume defalcate din TVA (cod 11.02.01+11.02.02+11.02.05 la 11.02.07)	1102	2 391 000	1 488 000	1 476 447		1 476 447	1 476 447		
Sume defalcate din taxa pe valoarea adaugata pentru finantarea cheltuielilor descentralizate la nivelul comunelor,oraselor,municipiilor si sectoarelor si Municipiului Bucuresti	110202	1 684 000	842 000	842 000		842 000	842 000		
Sume defalcate din taxa pe valoarea adaugata pentru echilibrarea bugetelor locale	110206	707 000	646 000	634 447		634 447	634 447		
Taxe pe utilizarea bunurilor, autorizarea utilizarii bunurilor sau pe desfasurarea de activitati(cod 16.02.02+16.02.03+16.02.50)	1602	510 000	330 000	596 934	288 429	308 505	174 739		422 195
Taxa asupra mijloacelor de transport (cod 16.02.02.01+16.02.02.02)	160202	435 000	285 000	586 665	282 888	303 777	164 470		422 195
Impozitul pe mijloacele de transport detinute de persoane fizice	16020201	215 000	115 000	330 863	128 528	202 335	99 610		231 253
Impozitul pe mijloacele de transport detinute de persoane juridice	16020202	220 000	170 000	255 802	154 360	101 442	64 860		190 942
Taxe si tarife pentru eliberarea de licente si autorizatii de functionare	160203	75 000	45 000	10 063	5 541	4 522	10 063		
Alte taxe pe utilizarea bunurilor, autorizarea utilizarii bunurilor sau pe desfasurare de activitati	160250			206		206	206		
A6. ALTE IMPOZITE SI TAXE FISCALE (cod 18.02)	0011	600 000	260 000	712 500	526 044	186 456	195 128		517 372
Alte impozite si taxe fiscale (cod 18.02.50)	1802	600 000	260 000	712 500	526 044	186 456	195 128		517 372
Alte impozite si taxe	180250	600 000	260 000	712 500	526 044	186 456	195 128		517 372
C. VENITURI NEFISCALE (cod 00.13+00.14)	0012	568 000	368 000	680 089	506 328	173 761	140 325		539 764
C1.VENITURI DIN PROPRIETATE (cod 30.02+31.02)	0013	34 000	34 000	56 828	1 755	55 073	56 828		
Venituri din proprietate (cod 30.02.01+30.02.05+30.02.08+ 30.02.50)	3002	34 000	34 000	56 828	1 755	55 073	56 828		
Venituri din concesiuni si inchideri	300205	34 000	34 000	56 828	1 755	55 073	56 828		
C2.VANZARI DE BUNURI SI SERVICII(cod 33.02+34.02+35.02+36.02+37.02)	0014	534 000	334 000	623 261	504 573	118 688	83 497		539 764
Venituri din prestari de servicii si alte activitati (cod 33.02.08+33.02.10+33.02.12+33.02.24+33.02.27 + 33.02.28+ 33.02.50)	3302	10 000	10 000	121		121	121		
Taxe din activitati cadastrale si agricultura	330224	10 000	10 000	121		121	121		
Venituri din taxe administrative, eliberari permise (cod 34.02.02+34.02.50)	3402	20 000	20 000	7 911		7 911	7 911		
Taxe extrajudiciare de timbru	340202	20 000	20 000	7 911		7 911	7 911		
Taxe extrajudiciare de timbru	3502	504 000	304 000	614 776	504 573	110 203	75 012		
penalti si confiscari (cod 35.02.01 la 35.02.03+35.02.50)	350201	400 000	200 000	411 486	304 183	107 303	52 987		
penalti pentru nedepunerea sau depunerea cu intarziere declaratii de impozite si taxe	350202	4 000	4 000	3 290	390	2 900	3 290		




cod 20

Denumirea indicatorilor	Cod indicator	Prevederi bugetare initiale		Prevederi bug trim/ definit.	Drepturi constatate			Stingeri pe alte cai decat incas	Drepturi constatate de incasat
		1	2		Total din care	Din anii preced.	Din anul curent		
A	B	100 000	100 000	100 000	200 000	200 000	200 000	18 735	181 265
Alte amenzi, penalitati si confiscari	350250				453	453	453	453	
Diverse venituri (cod 36.02.01+36.02.05+36.02.06 +36.02.07+36.02.11+36.02.22+36.02.50)	3602				453	453	453	453	
Alte venituri	360250				453	453	453	453	
Varsaminte din sectiunea de functionare pentru finantarea sectiunii de dezvoltare a bugetului local (cu semnul minus)	370203	- 2 155 000	- 1 440 000	- 1 440 000	- 780 000	- 780 000	- 780 000	- 780 000	
Varsaminte din sectiunea de functionare	370204	2 155 000	1 440 000	1 440 000	780 000	780 000	780 000	780 000	
II. VENITURI DIN CAPITAL (cod 39.02)	0015				10 000	10 000	10 000	10 000	
Venituri din valorificarea unor bunuri (cod 39.02.01 la 39.02.07)	3902				10 000	10 000	10 000	10 000	
Venituri din vanzarea locuintelor construite din fondurile statului	390203				10 000	10 000	10 000	10 000	
III. OPERATIUNI FINANCIARE (cod 40.02)	0016	592 000	592 000	592 000	592 061	592 061	592 061	592 061	
Incasari din rambursarea imprumuturilor acordate (cod 40.02.06+40.02.07+40.02.10+40.02.11+40.02.13+40.02.14+40.02.50)	4002	592 000	592 000	592 000	592 061	592 061	592 061	592 061	
Sume din excedentul bugetului local utilizate pentru finantarea cheltuielilor sectiunii de dezvoltare	400214	592 000	592 000	592 000	592 061	592 061	592 061	592 061	
IV. SUBVENTII (cod 00.18)	0017	420 000	413 000	413 000	11 604	11 604	11 604	11 604	
SUBVENTII DE LA ALTE NIVELE ALE ADMINISTRATIEI PUBLICE (cod 42.02+43.02)	0018	420 000	413 000	413 000	11 604	11 604	11 604	11 604	
Subventii de la bugetul de stat (cod 42.02.01+42.02.03 la 42.02.07+42.02.09+42.02.10+42.02.12 la 42.02.21+42.02.28+42.02.29+42.02.32 la 42.02.36+42.02.40 la 42.02.42+42.02.44 la 42.02.46+42.02.51+42.02.52)	4202	420 000	413 000	413 000	11 604	11 604	11 604	11 604	
Subventii pentru reabilitarea termica a cladirilor de locuit	420212	405 000	405 000	405 000					
Subventii pentru acordarea ajutorului pentru incalzirea locuintei cu lemne, carbuni, combustibili petrolieri	420234				6 320	6 320	6 320	6 320	
Subventii din bugetul de stat pentru finantarea sanatatii	420241	15 000	8 000	8 000	5 284	5 284	5 284	5 284	

PRESEDINTE DE SEDINTA
GRIGORE VASILE

AVUL DE LEGALITATE
SECRETARUL COMUNEI
GHENROHE CONSTANTIN



Sen...
COMPANIE
CU ORIGINALUL

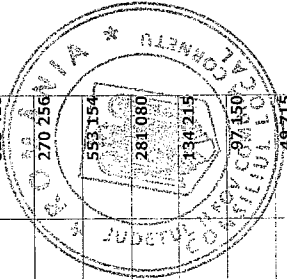
PRIMARIA CORNETU
CORNETU
ILFOV

CONTUL DE EXECUTIE AL BUGETULUI LOCAL-VENITURI [FUNCTIONARE]

Incheiat la data de 30.06.2012


-lei-

cod 20	Denumirea indicatorilor	Cod indicator	Prevederi bugetare initiale		Prevederi bug trim/ definit.	Drepturi constatate		Incasari realizate	Stingeri pe alte cai decat incas	Drepturi constatate de incasat
			1	2		Total din care	Din anii preced.			
	A									
	VENITURI - TOTAL(cod 00.02+00.15+00.16+00.17+45.02)	000102	5 799 000	3 565 000	5 189 237	1 729 135	3 460 102	2 605 013		2 584 224
	VENITURI PROPRII (cod 00.02-11.02-37.02+00.15+00.16)	4802	5 548 000	3 509 000	4 481 186	1 729 135	2 752 051	1 896 962		2 584 224
	I. VENITURI CURENTE (cod 00.03+00.12)	0002	5 784 000	3 557 000	5 177 633	1 729 135	3 448 498	2 593 409		2 584 224
	A. VENITURI FISCALE (cod 00.04+06.02+00.09+00.10+00.11)	0003	7 371 000	4 629 000	5 277 544	1 222 807	4 054 737	3 233 084		2 044 460
	A1. IMPOZIT PE VENIT, PROFIT SI CASTIGURI DIN CAPITAL (cod 00.05+00.06+00.07)	0004	2 525 000	1 789 000	942 725		942 725	942 725		
	A1.2.IMPOZIT PE VENIT, PROFIT SI CASTIGURI DIN CAPITAL DE LA PERSOANE FIZICE(cod 03.02+04.02)	0006	2 525 000	1 789 000	929 277		929 277	929 277		
	Impozit pe venit (cod 03.02.17+03.02.18)	0302	192 000	192 000	45 070		45 070	45 070		
	Impozitul pe veniturile din transferul proprietatilor imobiliare din patrimoniul personal	030218	192 000	192 000	45 070		45 070	45 070		
	Cote si sume defalcate din impozitul pe venit (cod 04.02.01+04.02.04)	0402	2 333 000	1 597 000	884 207		884 207	884 207		
	Cote defalcate din impozitul pe venit	040201	946 000	904 000	190 707		190 707	190 707		
	Sume alocate din cotele defalcate din impozitul pe venit pentru echilibrarea bugetelor locale	040204	1 387 000	693 000	693 500		693 500	693 500		
	A1.3.ALTE IMPOZITE PE VENIT, PROFIT SI CASTIGURI DIN CAPITAL (cod 05.02)	0007			13 448		13 448	13 448		
	Alte impozite pe venit, profit si castiguri din capital de la persoane fizice (cod 05.02.50)	0502			13 448		13 448	13 448		
	Alte impozite pe venit, profit si castiguri din capital	050250			13 448		13 448	13 448		
	A3.IMPOZITE SI TAXE PE PROPRIETATE (cod 07.02)	0009	1 345 000	762 000	1 548 938	408 334	1 140 604	444 045		1 104 893
	Impozite si taxe pe proprietate (cod 07.02.01 la 07.02.03+07.02.50)	0702	1 345 000	762 000	1 548 938	408 334	1 140 604	444 045		1 104 893
	Impozit si taxa pe cladiri (cod 07.02.01.01+07.02.01.02)	070201	800 000	497 000	1 064 612	271 699	792 913	241 202		823 410
	Impozitul pe cladiri de la persoane fizice	07020101	400 000	247 000	459 927	145 056	314 871	189 671		270 256
	Impozit si taxa pe cladiri de la persoane juridice	07020102	400 000	250 000	604 685	126 643	478 042	51 531		553 154
	Impozit si taxa pe teren (cod 07.02.02.01 la 07.02.02.03)	070202	339 000	219 000	393 170	136 232	256 938	112 090		281 080
	Impozitul pe terenuri de la persoane fizice	07020201	200 000	150 000	205 908	84 251	121 657	71 693		134 215
	Impozit si taxa pe teren de la persoane juridice	07020202	94 000	44 000	117 213	15 176	102 037	20 063		97 450
	Impozitul pe terenul extravilan+Restante ani anteriori din impozitul pe terenul agricol-	07020203	45 000	25 000	70 049	36 805	33 244	20 334		49 715



cod 20

Denumirea indicatorilor	Cod indicator	Prevederi bugetare initiale		Prevederi bug trim/ definit.	Drepturi constatate			Incasari realizate	Stingeri pe alte cai decat incas	Drepturi constatate de incasat
		1	2		Total din care	Din anii preced.	Din anul curent			
Taxe judiciare de timbru si alte taxe de timbru	B	206 000	46 000	90 753	403	90 753	90 753	90 753	8	
Alte impozite si taxe pe proprietate	070203			403	403				403	
A4.IMPOZITE SI TAXE PE BUNURI SI SERVICII (cod 11.02+12.02+15.02+16.02)	070250	2 901 000	1 818 000	2 073 381	288 429	1 784 952	1 651 186	1 651 186	422 195	
Sume defalcate din TVA (cod 11.02.01+11.02.02+11.02.05 la 11.02.07)	1102	2 391 000	1 488 000	1 476 447		1 476 447	1 476 447	1 476 447		
Sume defalcate din taxa pe valoarea adaugata pentru finantarea cheltuielilor descentralizate la nivelul comunelor,oraselor,municipiilor si sectoarelor si Municipiului Bucuresti	110202	1 684 000	842 000	842 000		842 000	842 000	842 000		
Sume defalcate din taxa pe valoarea adaugata pentru echilibrarea bugetelor locale	110206	707 000	646 000	634 447		634 447	634 447	634 447		
Taxe pe utilizarea bunurilor, autorizarea utilizarii bunurilor sau pe desfasurarea de activitati(cod 16.02.02+16.02.03+16.02.50)	1602	510 000	330 000	596 934	288 429	308 505	174 739	174 739	422 195	
Taxa asupra mijloacelor de transport (cod 16.02.02.01+16.02.02.02)	160202	435 000	285 000	586 665	282 888	303 777	164 470	164 470	422 195	
Impozitul pe mijloacele de transport detinute de persoane fizice	16020201	215 000	115 000	330 863	128 528	202 335	99 610	99 610	231 253	
Impozitul pe mijloacele de transport detinute de persoane juridice	16020202	220 000	170 000	255 802	154 360	101 442	64 860	64 860	190 942	
Taxe si tarife pentru eliberarea de licente si autorizatii de functionare	160203	75 000	45 000	10 063	5 541	4 522	10 063	10 063		
Alte taxe pe utilizarea bunurilor, autorizarea utilizarii bunurilor sau pe desfasurare de activitati	160250			206		206	206	206		
A6. ALTE IMPOZITE SI TAXE FISCALE (cod 18.02)	0011	600 000	260 000	712 500	526 044	186 456	195 128	195 128	517 372	
Alte impozite si taxe fiscale (cod 18.02.50)	1802	600 000	260 000	712 500	526 044	186 456	195 128	195 128	517 372	
Alte impozite si taxe	180250	600 000	260 000	712 500	526 044	186 456	195 128	195 128	517 372	
C. VENITURI NEFISCALE (cod 00.13+00.14)	0012	-1 587 000	-1 072 000	- 99 911	506 328	- 606 239	- 639 675	- 639 675	539 764	
C1.VENITURI DIN PROPRIETATE (cod 30.02+31.02)	0013	34 000	34 000	56 828	1 755	55 073	56 828	56 828		
Venituri din proprietate (cod 30.02.01+30.02.05+30.02.08+ 30.02.50)	3002	34 000	34 000	56 828	1 755	55 073	56 828	56 828		
Venituri din concesiuni si inchideri	300205	34 000	34 000	56 828	1 755	55 073	56 828	56 828		
C2.VANZARI DE BUNURI SI SERVICII(cod 33.02+34.02+35.02+36.02+37.02)	0014	- 1 621 000	- 1 106 000	- 156 739	504 573	- 661 312	- 696 503	- 696 503		
Venituri din prestari de servicii si alte activitati (cod 33.02.08+33.02.10+33.02.12+33.02.24+33.02.27 + 33.02.28+ 33.02.50)	3302	10 000	10 000	121		121	121	121		
Taxe din activitati cadastrale si agricultura	330224	10 000	10 000	121		121	121	121		
Venituri din taxe administrative, eliberari permise (cod 34.02.02+34.02.50)	3402	20 000	20 000	7 911		7 911	7 911	7 911		
Taxe extrajudiciare de timbru	340202	20 000	20 000	7 911		7 911	7 911	7 911		
Amelzi, penalitati si confiscari (cod 35.02.01 la 35.02.03+35.02.50)	3502	504 000	304 000	614 776	504 573	110 203	75 012	75 012	539 764	
Venituri din amendamente si alte sanctiuni aplicate potrivit dispozitiilor legale	350201	400 000	200 000	411 486	304 183	107 303	52 987	52 987	358 499	
Penalitati pentru nedepunerea sau depunerea cu intarziere declaratiei de impozite si taxe	350202	4 000	4 000	3 290	390	2 900	3 290	3 290		



Semnatura

cod 20

Denumirea indicatorilor	Cod indicator	Prevederi bugetare initiale	Prevederi bug trim/ definit.	Drepturi constatate		Incasari realizate	Stingeri pe alte cai decat incas	Drepturi constatate de incasat
				Total din care	Din anii preced.			
		1	2	3	4	5	6	7
A	B	100 000	100 000	200 000	200 000		18 735	8
Alte amenzi, penalitati si confiscari	350250							181 265
Diverse venituri (cod 36.02.01+36.02.05+36.02.06 + 36.02.07+36.02.11+36.02.22+36.02.50)	3602			453		453	453	
Alte venituri	360250			453		453	453	
Transferuri voluntare, altele decât subventiile (cod 37.02.01+37.02.03+37.02.04+37.02.50)	3702	- 2 155 000	- 1 440 000	- 780 000		- 780 000	- 780 000	
Varsaminte din sectiunea de functionare pentru finantarea sectiunii de dezvoltare a bugetului local (cu semnul minus)	370203	- 2 155 000	- 1 440 000	- 780 000		- 780 000	- 780 000	
IV. SUBVENTII (cod 00.18)	0017	15 000	8 000	11 604		11 604	11 604	
SUBVENTII DE LA ALTE NIVELE ALE ADMINISTRATIEI PUBLICE (cod 42.02+43.02)	0018	15 000	8 000	11 604		11 604	11 604	
Subventii de la bugetul de stat(cod 42.02.01+42.02.03)la 42.02.07+42.02.09+42.02.10+42.02.12 la 42.02.21+42.02.28+42.02.29+42.02.32 la 42.02.36+42.02.40 la 42.02.42+42.02.44 la 42.02.46+42.02.51+42.02.52)	4202	15 000	8 000	11 604		11 604	11 604	
Subventii pentru acordarea ajutorului pentru incalzirea locuintei cu lemne, carbuni, combustibili petrolieri	420234			6 320		6 320	6 320	
Subventii din bugetul de stat pentru finantarea sanatatii	420241	15 000	8 000	5 284		5 284	5 284	

AVUE DE LERAFIATATE
SECRETARUL COMUNEI
GHEORGHE CONSTANTIN

PRESEDINTE PE SEDINTA
GRIGORE MASILE



SEMNELE
CU ORIGINALUL
Semnatura

PRIMARIA CORNETU
CORNETU
ILFOV


CONTUL DE EXECUTIE AL BUGETULUI LOCAL-VENITURI [DEZVOLTARE]

Incheiat la data de 30.06.2012

-lei-

cod 20	Denumirea indicatorilor	Cod indicator	Prevederi bugetare initiale	Prevederi bug trim./ definit.	Drepturi constatate			Stingeri pe alte cai decat incas	Drepturi constatate de incasat
					Total din care	Din anii preced.	Din anul curent		
		1	2	3	4	5	6	7	8
	A								
	VENITURI - TOTAL(cod 00.02+00.15+00.16+00.17+45.02)	000102	3 152 000	2 437 000	1 382 061	1 382 061	1 382 061		
	VENITURI PROPRII (cod 00.02-11.02-37.02+00.15+00.16)	4802	592 000	592 000	602 061	602 061	602 061		
	I. VENITURI CURENTE (cod 00.03+00.12)	0002	2 155 000	1 440 000	780 000	780 000	780 000		
	C. VENITURI NEFISCALE (cod 00.13+00.14)	0012	2 155 000	1 440 000	780 000	780 000	780 000		
	C2.VANZARI DE BUNURI SI SERVICII(cod 33.02+34.02+35.02+36.02+37.02)	0014	2 155 000	1 440 000	780 000	780 000	780 000		
	Transferuri voluntare, altele decât subventiile (cod 37.02.01+37.02.03+37.02.04+37.02.50)	3702	2 155 000	1 440 000	780 000	780 000	780 000		
	Varsaminte din sectiunea de functionare	370204	2 155 000	1 440 000	780 000	780 000	780 000		
	II.VENITURI DIN CAPITAL (cod 39.02)	0015			10 000	10 000	10 000		
	Venituri din valorificarea unor bunuri (cod 39.02.01 la 39.02.07)	3902			10 000	10 000	10 000		
	Venituri din vanzarea locuintelor construite din fondurile statului	390203			10 000	10 000	10 000		
	III.OPERATIUNI FINANCIARE (cod 40.02)	0016	592 000	592 000	592 061	592 061	592 061		
	Incasari din rambursarea imprumuturilor acordate (cod 40.02.06+40.02.07+40.02.10+40.02.11+40.02.13+40.02.14+40.02.50)	4002	592 000	592 000	592 061	592 061	592 061		
	Sume din excedentul bugetului local utilizate pentru finantarea cheltuielilor sectiunii de dezvoltare	400214	592 000	592 000	592 061	592 061	592 061		
	IV. SUBVENTII (cod 00.18)	0017	405 000	405 000					
	SUBVENTII DE LA ALTE NIVELE ALE ADMINISTRATIEI PUBLICE (cod 42.02+43.02)	0018	405 000	405 000					
	Subventii de la bugetul de stat(cod 42.02.01+42.02.03 la 42.02.07+42.02.09+42.02.10+42.02.12 la 42.02.21+42.02.23+42.02.29+42.02.32 la 42.02.36+42.02.40 la 42.02.42+42.02.44 la 42.02.46+42.02.51+42.02.52)	4202	405 000	405 000					
	Subventii pentru reabilitarea termica a cladirilor de locuit	420212	405 000	405 000					

PRESEDINTULUI
GRIGORE VASILESCU



AUZ DE LEGALITATE
SECRETARUL COMUNEI
GHEORGHE CONSTANTIN

Semnatura