

ROMANIA  
JUDETUL ILFOV  
COMUNA CORNETU  
CONSILIUL LOCAL

1



HOTĂRÂREA NR. 12..  
DIN...10...02...2016..

privind aprobarea bugetului local al comunei Cornetu pe anul 2016

Consiliul Local al comunei Cornetu, jud. Ilfov, întrunit în ședință ordinară în data de ..10.02..2016

**Având în vedere:**

- Adresa DGRFP București nr. MBR\_DGR 771/25.01.2016, înregistrată la Primăria com. Cornetu sub nr. 1334/25.01.2016
- Adresa DGRFP București nr. MBR\_DGR 771/25.01.2016, înregistrată la Primăria com. Cornetu sub nr. 1335/25.01.2016
- Expunerea de motive a viceprimarului com. Cornetu, jud. Ilfov;
- Raportul de specialitate al biroului contabilitate, impozite și taxe, autorizare transport local, resurse umane, evidența patrimoniului, buget;
- Raportul de avizare al comisiei de specialitate nr.1 a Consiliului Local Cornetu pentru programe de dezvoltare economico-socială, buget finanțe, administrarea domeniului public și privat al comunei, agricultură, gospodărie comunală, amenajarea teritoriului și urbanism, protecția mediului, turism, servicii și comerț ;
- Raportul de avizare al comisiei de specialitate nr.2 a Consiliului Local Cornetu pentru învățământ, sănătate și familie, muncă și protecție socială, protecția copilului, activități social-culturale, culte, tineret și sport ;
- Raportul de avizare al comisiei de specialitate nr.3 a Consiliului Local Cornetu pentru administrația publică, juridică și de disciplină, apărarea ordinii și liniștii publice, a drepturilor cetățenilor și relațiilor cu aceștia ;

În baza prevederilor:

- Art.19 alin.(1) din Legea nr.273/2006 a finanțelor publice locale, cu modificările și completările ulterioare

În temeiul Legii bugetului de stat pentru anul 2016, nr.339/2015

În temeiul prevederilor art.36 alin.(4) lit.a) și a art.45 alin.(2) lit.a) din Legea nr. 215/2001 privind administrația publică locală, republicată, cu modificările și completările ulterioare

**HOTĂRĂȘTE:**

**Art. 1** Se aprobă bugetul local al comunei Cornetu pe anul 2016, conform anexelor la prezenta hotărâre :

- anexa 1 –veniturile și cheltuielile bugetului local pentru anul 2016
- anexa 2 - bugetul local –secțiunea funcționare
- anexa 3 - bugetul local –secțiunea dezvoltare
- anexa 4 -lista cu investițiile care se vor realiza din bugetul local în anul 2016
- anexa 5 - numărul de personal și fondul de salarii alocat în 2016

**Art.2** Primarul com. Cornetu, prin aparatul de specialitate, instituțiile publice și serviciile publice de interes local vor asigura aplicarea prezentei hotărâri .

Art. 3 Secretarul comunei va comunica prezenta hotărâre în termenul prevăzut de lege:

-Instituției Prefectului județului Ilfov

-Biroului contabilitate,impozite și taxe,autorizare transport local,resurse umane,evidența patrimoniului,buget

- Instituțiilor abilitate

-Persoanelor interesate

Prezenta hotărâre a fost adoptată astfel :

Consilieri în funcție	15
Consilieri prezenți	..15....
Voturi pentru	..15..
Voturi împotriva	.....
Abțineri	.....

PRESEDINTE DE ȘEDINȚĂ  
GHEORGHE IOAN



AVIZ DE LEGALITATE  
SECRETARUL COMUNEI  
GHEORGHE CONSTANTIN

NR 1742/04.02.2016

## EXPUNERE DE MOTIVE

La proiectul de hotarare privind aprobarea bugetului local al comunei  
Cornetu pe anul 2016

Avand in vedere necesitatea aprobarii bugetului local al comunei Cornetu pentru  
anul 2016 ;

Tinand seama de prevederile :

- Legii bugetului de stat pe anul 2016, nr .1339/2015 ;
- Legii nr 273/2006 privind finantele publice locale , cu modificarile si completarile ulterioare ;
- Fondurile repartizate prin decizia nr. 771/25.01.2016 a Directorului Directiei Regionale a Finantelor Publice Bucuresti si adresa nr . 1166/03.02.2016 a Consiliului judetean Ilfov ;
- Propunerile de buget inaintate de unitatile de invatamant din localitate ;

In temeiul art. 36 alin (2) lit b, pct 4 lit (a) din Legea 215/2001 a administratiei publice locale , republicata cu modificarile si completarile ulterioare ,

PROPUN:

Aprobarea bugetului local al comunei Cornetu pe anul 2015 in forma prezentata  
prin proiectul de hotarare anexat .



**RAPORT DE SPECIALITATE**  
la proiectul de hotărâre privind aprobarea Bugetului local de Venituri și Cheltuieli  
al comunei Cornetu pentru anul 2016

Constatând necesitatea aprobării Bugetului local de Venituri și Cheltuieli al comunei Cornetu pe anul 2016,

Ținând seama de prevederile Legii nr. 24/2000 privind normele de tehnică legislativă pentru elaborarea actelor normative, republicată, cu modificările și completările ulterioare,

Ținând cont de publicarea pe site-ul comunei Cornetu a proiectului Bugetului de venituri și cheltuieli al comunei Cornetu pe anul 2016 în scopul dezbaterii publice a acestuia,

În conformitate cu prevederile Legii nr. 1339/2015 a bugetului de stat pe anul 2016,

În baza adreselor 771/25.01.2016 a Direcției Generale Regionale a Finanțelor Publice București și 1166/03.02.2016 a Consiliului Județean Ilfov prin care se comunica sumele alocate din sume defalcate din T.V.A. pentru finanțarea cheltuielilor descentralizate, a cotelor defalcate din impozitul pe venit pentru echilibrare, a sumelor defalcate din T.V.A. pentru echilibrarea bugetelor locale pentru anul 2016 ;

În temeiul art.19, al.1, lit. „a” din Legea nr. 273/29.06.2006, privind finanțele publice locale actualizată,

În baza art.36, al. 2, lit. „b”, pct. 4, lit. „a” din Legea nr. 215/2001, republicată și actualizată, privind administrația publică locală,

În temeiul art. 45, alin. 2 lit. „a” din Legea nr.215/23.04.2001, republicată și actualizată privind administrația publică locală,

Propunem ca Bugetul local al comunei Cornetu pe anul 2016 să fie aprobat la nivelul sumei de 19 216mii lei mii lei la partea de venituri și 20531 mii lei la partea de cheltuieli, deficitul de 1315 mii lei urmând să fie acoperit din excedentul bugetului local înregistrat la data de 31.12.2015.

Fundamentarea veniturilor bugetului local a avut la baza următoarele date :

DENUMIRE INDICATOR	COD INDICATOR	EXECUTIE 2015	L.R. 2015	DEBITE 2016	PROPUS 2016
IMP V IMOBILIARE	03.02.2018	218222	0	218222	219000
IMPOZIT CLADIRI PERSOANE FIZICE	07.02.01.01	487939	330820	326008	657000
IMPOZIT CLADIRI PERSOANE JURIDICE	07.02.01.02	148465	2270437	200789	503000
IMPOZIT TERENURI PERSOANE FIZICE	07.02.02.01	144096	156551	204352	360000
IMPOZIT TERENURI PERSOANE JURIDICE	07.02.02.02	68414	50801	28476	80000
IMPOZIT TEREN EXTRAVILAN	07.02.02.03	43170	54076	30402	85000
TAXE JUDICIARE DE TIMBRU SI ALTE TAXE	07.02.03	82485			100000
IMPOZIT MIJLOACE	16.02.02.01	259239	357080	246337	688000

TRANSPORT PERSOANE FIZICE					
IMPOZIT MIJLOACE TRANSPORT PERSOANE JURIDICE	16.02.02.02	117278	473400	163561	637000
TAXE SI TARIFE PENTRU ELIB DE AUTORIZATII SI LICENTE	16.02.03	14004	8157	13364	22000
ALTE IMPOZITE SI TAXE	18.02.50	84374	390800	16369	429000
VENITURI DIN CONCESIUNI SI INCHIRIERI	30.02.05	619878	2550	622428	623000
TAXE DIN ACTIVITATE CADASTRALA SI AGRICULTURA	33.02.24	612			1000
TAXE EXTRAJUDICIARE DE TIMBRU	34.02.02	19702			19500
TAXA RECLAMA	34.02.50	90187			91000
VENITURI DIN AMENZI	35.02.01	123451	717711	12270	730000
PENALITATI NEDEPUNERE DECLARATIE IMPUNERE	35.02.02	9951	2263	770	10000
ALTE AMENZI	35.02.50	32438	308172	2330	311000
VENITURI VANZARI LOCUINTE CONSTRUIE DIN FONDURILE STATULUI	39.02.03	17250			18000

SECTIUNEA DE FUNCTIONARE A BUGETULUI LOCAL LA PARTEA DE CHELTUIELI SE PREZINTA ÎN FELUL URMĂTOR:

**Cap. 51 AUTORITĂȚI PUBLICE**

Propunerea la acest capitol este de 2061 mii lei din care:

- pentru „Cheltuieli de personal” este stabilită suma de 900 mii lei , sumă necesară pentru acoperirea drepturilor salariale ale angajaților din cadrul aparatului de specialitate al primarului precum și pentru plata drepturilor cuvenite membrilor Consiliului local al comunei Cornetu pentru participarea la ședințe.

- Pentru „Cheltuieli cu bunuri și servicii” se propune suma de 1138 mii lei , sumă necesară pentru asigurarea funcționării în bune condiții a activității instituției primarului pe parcursul anului.

**Cap. 54 ALTE SERVICII PUBLICE GENERALE**

Propunerea la acest capitol este de 110 mii lei din care:

- pentru „Cheltuieli de personal” este stabilită suma de 100 mii lei , sumă necesară pentru acoperirea drepturilor salariale ale angajaților din cadrul serviciului.
- Pentru „Cheltuieli cu bunuri și servicii” se propune suma de 10 mii lei , pentru asigurarea funcționării în bune condiții a activității sericiului pe parcursul anului.

### **Cap. 55 TRANZACȚII PRIVIND DATORIA PUBLICĂ ȘI ÎMPRUMUTURI**

Propunerea la acest capitol este de 300 mii lei ( comisioane și dobânzi pentru împrumutul contractat în anul 2010 pentru realizarea lucrărilor de reabilitare termica ).

### **Cap. 65 ÎNVĂȚĂMÂNT**

Propunerea la acest capitol este de 2836 mii lei , sumă repartizată astfel:

- pentru „Cheltuieli de personal” unitati invatamant este alocată suma de 1699 mii lei , sumă comunicată de către D.G.R.F.P. Bucuresti având ca sursă de finanțare sume defalcate din T.V.A. de la bugetul de stat ,iar din bugetul local se aloca suma de 150 mii lei pentru plata salariilor personalului administrativ .

- Pentru „Cheltuieli cu bunuri și servicii” este alocată suma de 561 mii lei pentru asigurarea desfășurării activității educative din unitățile de învățământ din comuna Cornetu , pe parcursul anului din care suma de 204 mii lei alocatii de la bugetul de stat .

- Pentru asigurarea burselor la elevi se propune suma de 40 mii lei, din fonduri asigurate din veniturile proprii ale comunei Cornetu.

### **Cap. 66 SĂNĂTATE**

Propunerea la acest capitol este de 20 mii lei pentru „Cheltuieli de personal” sumă necesară pentru acoperirea drepturilor salariale ale mediatorului social.

Avand în vedere ca plata acestor drepturi se face din alocatii de la Directia de sanatate iar aceasta institutie nu a comunicat pina în prezent suma alocata pentru 2016 s-a inclus suma de 20 mii lei urmand ca aceasta sa fie ulterior corelata cu subventia.

### **Cap. 67 CULTURĂ, RECREERE ȘI RELIGIE**

#### **Case de cultura**

Propunerea pentru acest capitol este de 300 mii lei pentru cheltuieli materiale ,respectiv pentru plata utilitatilor Casei de cultura Cornetu.

#### **Sport**

S-a alocat suma de 35 mii lei pentru plata cheltuielilor necesare organizarii unor competitii sportive.

si suma de 167 mii lei pentru plata utilitatilor la baza sportiva

### ***Servicii religioase***

Se prevede suma de 100 mii lei pentru transferuri catre parohii.

### ***Alte servicii in domeniul culturii , recreeri si religiei***

Se prevede suma de 100 mii lei pentru organizarea sarbatorii pomului de Craciun si Zilei localitatii.

## **Cap. 68 ASIGURĂRI ȘI ASISTENȚĂ SOCIALĂ**

Propunerea la acest capitol este de 880 mii lei lei, sumă repartizată astfel:

• pentru „Cheltuieli de personal" este stabilită suma de 450 mii lei . din care 400 mii lei din alocatii de la bugetul de stat si 50 mii lei din bugetul local.

Pentru „Cheltuieli cu bunuri și servicii" se propune suma de 30 mii lei pentru plata transportului persoanelor cu handicap si a insotitorilor acestora .

Se alocă suma de 500 mii lei pentru ajutoare sociale astfel:

- 20 mii lei lei în vederea acordării unei recompense bănești cuplurilor care sărbătoresc împlinirea a 50 de ani de căsătorie,
- 400 mii lei pentru plata indemnizatiilor de handicap din buget de stat
- 15 mii lei pentru ajutor incalzire ;
- 65 mii lei ajutoare urgente.

Cap.70 LOCUINȚE, SERVICII ȘI DEZVOLTARE PUBLICĂ propune suma de

### **Alte cheltueieli in domeniul locuintelor -**

150 mii lei transferuri catre ADIA Ilfov ;

460 mii lei pentru plata ratelor la imprumutul pentru investitii contractat in anul 2010;

418 mii lei pentru cheltuieli cu consumul de energie electrica si reparatii la rețeaua de iluminat public ;

132 mii lei pentru servicii de gestionare a cainilor fara stapan de pe raza localitatii Cornetu ;

## **Cap. 74 PROTECȚIA MEDIULUI-SALUBRITATE**

Suma propusă la nivelul acestui capitol este de 100 MII LEI lei, la titlul cheltuieli cu bunuri și servicii, sumă necesară pentru plata c/v serviciilor de salubritate stradală din comuna Cornetu

### **Cap 80 PREVENIRE SI COMBATERE INUNDATII SI GHETURI**

S-a prevazut suma de 250 mii lei necesara pentru plata serviciilor de dezapezire si procurare de combustibil.

### **Cap. 84 TRANSPORTURI**

#### **Strazi**

Propunerea la acest capitol este de 421 mii lei cheltuieli cu bunuri si servicii

Suma va fi utilizată pentru plata lucrărilor de intretinere la străzi din comuna.

In partea de dezvoltare a bugetului local s-au prevazut sume pentru obiectivele nominalizate in lista de investitii anexata prezentului raport .

Având la bază cele prezentate mai sus supunem spre aprobare Consiliului local al comunei Cornetu , aprobarea Bugetului local de Venituri si Cheltuieli al localitatii pe anul 2016.

CONSILIER

STOICA PAULA

CONSILIER

RISTEA MARIANA

BUGETUL LOCAL TALIAȚ LA VENITURI PE CAPITOLE SI SUBCAPITOLE SI LA CHELTUIELI  
PE CAPITOLE, TITLURI SI ARTICOLE DE CHELTUIELI SI SUBCAPITOLE

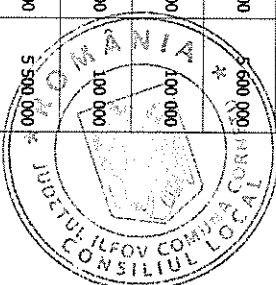
Formular: 11/01

CENTRALIZAT  
pe anul 2016

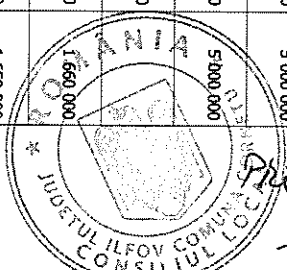
Anexa/Hc 12/2016

[LEI RON]

Nr. rd.	DENUMIREA INDICATORILOR	Cod indicator	PREVEDERI ANUALE		PREVEDERI TRIMESTRIALE				Estimari		
			TOTAL	din care credite bugetare dest. sting. pl. rest.	Trim I	Trim II	Trim III	Trim IV	2017	2018	2019
1	TOTAL VENITURI (cod 00.02+00.15+00.16+00.17+05.02)	000102	19 216 000		7 004 000	5 669 000	3 796 000	2 747 000	12 915 000	16 640 000	16 360 000
2	VENITURILE SECTIUNII DE FUNCTIONARE (9+12+15+19+21+25+36+41+43+45+48+56+60+68+72+80+83+89+93+96+99+102+103+113+118+119+121+122+124+155+156+158+159+160+161+162+163+165+166+167+168+169+171+174+181+183+185+187)	00021	7 624 000		2 262 000	2 369 000	1 611 000	1 382 000	2 551 000	2 830 000	3 078 000
3	VENITURILE SECTIUNII DE DEZVOLTARE (41+93+96+102+103+106+118+119+120+125+129+130+131+132+133+134+135+139+140+141+142+143+144+148+149+153+154+157+164+172+173+175+176+177+178+182+184+186+196)	00022	11 592 000		4 742 000	3 300 000	2 185 000	1 365 000	10 364 000	13 810 000	13 282 000
4	VENITURI PROPRII (cod 00.02-11.02-37.02+00.15+00.16)	4990	10 013 000		2 985 700	2 557 470	2 443 660	2 026 170	9 830 000	10 540 000	11 350 000
5	I. VENITURI CURENTE (cod 00.03+00.12)	0002	16 978 000		5 220 000	5 223 000	3 783 000	2 742 000	12 910 000	16 630 000	16 350 000
6	A. VENITURI FISCALE (cod 00.04+06.02+00.09+00.10+00.11)	0003	11 192 500		2 906 000	3 041 000	2 517 500	2 728 000	11 400 000	14 820 000	14 140 000
7	A1. IMPOZIT PE VENIT, PROFIT SI CASTIGURI DIN CAPITAL (cod 00.05+00.06+00.07)	0004	4 633 500		1 121 700	1 284 470	955 160	1 272 170	5 350 000	5 490 000	5 600 000
8	A1.2. IMPOZIT PE VENIT, PROFIT, SI CASTIGURI DIN CAPITAL DE LA PERSOANE FIZICE (cod 03.02+04.02)	0006	4 633 500		1 121 700	1 284 470	955 160	1 272 170	5 350 000	5 400 000	5 500 000
9	IMPOZIT PE VENIT (cod 03.02.17+03.02.18)	0302	219 500		58 340	60 550	52 360	48 250	50 000	100 000	100 000
10	Impozit pe veniturile din transferul proprietatilor imobiliare din patrimoniul personal	030218	219 500		58 340	60 550	52 360	48 250	50 000	100 000	100 000
11	Cote si sume defalcate din impozitul pe venit (cod 04.02.01+04.02.04)	0402	4 414 000		1 063 360	1 223 920	902 800	1 223 920	5 300 000	5 300 000	5 500 000
12	Cote defalcate din impozitul pe venit	040201	400 000		100 000	100 000	100 000	100 000	300 000	300 000	500 000
13	Sume alocate din cotele defalcate din impozitul pe venit pentru echilibrarea bugetelor locale	040204	4 014 000		963 360	1 123 920	802 800	1 123 920	5 000 000	5 000 000	5 000 000
14	A3. IMPOZITE SI TAXE PE PROPRIETATE (cod 07.02)	0009	1 785 000		522 000	465 000	420 000	378 000	1 060 000	1 170 000	1 180 000
15	Impozite si taxe pe proprietate (cod 07.02.01+07.02.02+07.02.03+07.02.50)	0702	1 785 000		522 000	465 000	420 000	378 000	1 060 000	1 170 000	1 180 000
16	Impozit si taxa pe dacia (cod 07.02.01.01+07.02.01.02)	070201	1 160 000		357 000	300 000	250 000	253 000	750 000	850 000	850 000


PRIMĂRIA DE ȘTIINȚĂ ȘI ARTĂ  
"GEORGHE" IORDAN

Nr. rd.	DENUMIREA INDICATORILOR	Cod indicator	PREVEDERI ANUALE		PREVEDERI TRIMESTRIALE				Estimari		
			TOTAL	din care credite bugetare dest. stng. pl. rest.	Trim I	Trim II	Trim III	Trim IV	2017	2018	2019
17	Impozit pe cladiri de la persoane fizice	07020101	657 000		207 000	150 000	150 000	150 000	200 000	250 000	250 000
18	Impozit si taxa pe cladiri de la persoane juridice	07020102	503 000		150 000	150 000	100 000	103 000	550 000	600 000	600 000
19	Impozit si taxa pe teren (cod 07.02.02.01+07.02.02.02+07.02.02.03)	070202	525 000		140 000	140 000	145 000	100 000	280 000	290 000	300 000
20	Impozit pe terenuri de la persoane fizice	07020201	360 000		100 000	100 000	100 000	60 000	100 000	100 000	100 000
21	Impozit si taxa pe teren de la persoane juridice	07020202	80 000		20 000	20 000	20 000	20 000	100 000	100 000	100 000
22	Impozitul pe terenul din extravilan+ Restaurante din anii anteriori din Impozitul pe teren agricol	07020203	85 000		20 000	20 000	25 000	20 000	80 000	90 000	100 000
23	Taxe judiciare de timbru si alte taxe de timbru	070203	100 000		25 000	25 000	25 000	25 000	30 000	30 000	30 000
24	A4. IMPOZIT SI TAXE PE BUNURI SI SERVICII (cod 11.02+12.02+15.02+16.02)	0010	4 345 000		1 162 300	1 191 530	1 013 340	977 830	4 490 000	7 650 000	6 660 000
25	Sume defalcate din TVA (cod 11.02.01 la 11.02.07)	1102	2 983 000		754 300	865 530	647 340	715 830	3 080 000	6 090 000	5 000 000
26	Sume defalcate din taxa pe valoarea adaugata pentru finantarea cheltuielilor descentralizate la nivelul comunitatilor, oraselor, municipiilor si sectoarelor Municipiului Bucuresti	110202	2 715 000		683 680	800 050	581 850	649 420	3 000 000	6 000 000	5 000 000
27	Sume defalcate din taxa pe valoarea adaugata pentru echilibrarea bugetelor locale	110206	268 000		70 620	65 480	65 490	66 410	80 000	90 000	
28	Taxe pe utilizarea bunurilor, autorizarea utilizarii bunurilor sau pe desfasurarea de activitati (cod 16.02.02+16.02.03+16.02.50)	1602	1 362 000		408 000	326 000	366 000	262 000	1 410 000	1 560 000	1 660 000
29	Impozit pe mijloacele de transport (cod 16.02.02.01+16.02.02.02)	160202	1 325 000		385 000	321 000	361 000	258 000	1 400 000	1 550 000	1 650 000
30	Impozit pe mijloacele de transport detinute de persoane fizice	16020201	688 000		200 000	170 000	210 000	108 000	700 000	800 000	900 000
31	Impozit pe mijloacele de transport detinute de persoane juridice	16020202	637 000		185 000	151 000	151 000	150 000	700 000	750 000	750 000
32	Taxe si tarife pentru eliberarea de licente si autorizatii de functionare	160203	22 000		8 000	5 000	5 000	4 000	10 000	10 000	10 000
33	Alte taxe pe utilizarea bunurilor, autorizarea utilizarii bunurilor sau pe desfasurare de activitati	160250	15 000		15 000						
34	A6. ALTE IMPOZIT SI TAXE FISCALE (cod 18.02)	0011	429 000		100 000	100 000	129 000	100 000	500 000	600 000	700 000



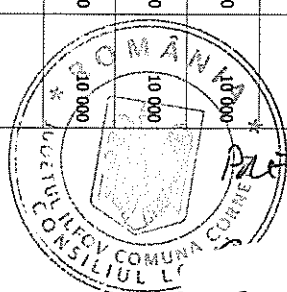
PREȘEDINTE AL COMITETULUI  
GEORGINE IOAN

Nr. rd.	DENUMIREA INDICATORILOR	Cod indicator	PREVEDERI ANUALE		PREVEDERI TRIMESTRIALE				Estimari		
			TOTAL	din care credite bugetare dest. sting. pl. rest.	Trim I	Trim II	Trim III	Trim IV	2017	2018	2019
35	Alte impozite si taxe fiscale (cod 18.02.50)	1802	429 000		100 000	100 000	129 000	100 000	500 000	600 000	700 000
36	Alte impozite si taxe	180250	429 000		100 000	100 000	129 000	100 000	500 000	600 000	700 000
37	C. VENITURI NEFISCALE (cod 00.13+00.14)	0012	5 785 500		2 324 000	2 182 000	1 265 500	14 000	1 510 000	1 810 000	2 210 000
38	C1. VENITURI DIN PROPRETATE (cod 30.02+31.02)	0013	623 000		290 000	150 000	183 000		650 000	700 000	800 000
39	Venituri din proprietate (cod 30.02.01+30.02.05+30.02.08+30.02.50)	3002	623 000		290 000	150 000	183 000		650 000	700 000	800 000
40	Venituri din concesiuni si inchirieri	300205	623 000		290 000	150 000	183 000		650 000	700 000	800 000
41	Alte venituri din concesiuni si inchirieri de catre institutiile publice	30020530	623 000		290 000	150 000	183 000		650 000	700 000	800 000
42	C2. VANZARI DE BIJURI SI SERVICII (cod 33.02+34.02+35.02+36.02+37.02)	0014	5 162 500		2 034 000	2 032 000	1 082 500	14 000	860 000	1 110 000	1 410 000
43	Venituri din prestari de servicii si alte activitati (cod 33.02.08+33.02.10+33.02.12+33.02.24+33.02.27+33.02.28+33.02.50)	3302	1 000		1 000						
44	Taxe din activitati cadastrale si agricultura	330224	1 000		1 000						
45	Venituri din taxe administrative, eliberari permise (cod 34.02.02+34.02.50)	3402	110 500		76 000	5 000	29 500				
46	Taxe extrajudiciale de timbru	340202	19 500		5 000	5 000	9 500				
47	Alte venituri din taxe administrative, eliberari permise	340250	91 000		71 000		20 000				
48	Amenzi, penalizati si confiscari (cod 35.02.01 la 35.02.03+35.02.50)	3502	1 051 000		457 000	227 000	353 000	14 000	850 000	1 110 000	1 410 000
49	Venituri din amenzi si alte sanctiuni aplicate potrivit dispozitiilor legale	350201	730 000		380 000	150 000	200 000		500 000	700 000	1 000 000
50	Venituri din amenzi si alte sanctiuni aplicate de catre alte institutii de specialitate	35020102	730 000		380 000	150 000	200 000		500 000	700 000	1 000 000
51	Penalizati pentru neindeplinirea sau depunerea cu intirziere a declaratiilor de impozite si taxe	350202	10 000		2 000	2 000	3 000	3 000	10 000	10 000	10 000
52	Alte amenzi, penalizati si confiscari	350250	311 000		75 000	75 000	150 000	11 000	350 000	400 000	400 000




PAȘAPORT DE REVENIT  
CONFIRMARE ÎN ADOPȚIE

Nr. rd.	DENUMIREA INDICATORILOR	Cod indicator	PREVEDERI ANUALE		PREVEDERI TRIMESTRIALE				Estimari			
			TOTAL	din care credite bugetare dest. sting. pl. rest.	Trim I	Trim II	Trim III	Trim IV	2017	2018	2019	
53	Transferuri voluntare, altele decat subventiile (cod 37.02.01+37.02.03+37.02.04+37.02.05+37.02.50)	3702	4 000 000		1 500 000	1 800 000	700 000					
54	Vansaminte din sectiunea de functionare pentru finantarea sectiunii de dezvoltare a bugetului local [cu semnul minus]	370203	- 9 374 000		- 2 973 000	- 2 859 000	- 2 177 000	- 1 365 000	- 10 364 000	- 13 810 000	- 13 282 000	
55	Vansaminte din sectiunea de functionare	370204	9 374 000		2 973 000	2 859 000	2 177 000	1 365 000	10 364 000	13 810 000	13 282 000	
56	Alte transferuri voluntare	370250	4 000 000		1 500 000	1 800 000	700 000					
57	II. VENITURI DIN CAPITAL (cod 39.02)	0015	18 000		10 000		8 000					
58	Venituri din valorificarea unor bunuri ( cod 39.02.01+39.02.03+39.02.04+39.02.07+39.02.10)	3902	18 000		10 000		8 000					
59	Venituri din vanzarea locuintelor construite din fondurile statului	390203	18 000		10 000		8 000					
60	IV. SUBVENTII (cod 00.10)	0017	220 000		105 000	105 000	5 000	5 000	5 000	5 000	10 000	
61	SUBVENTII DE LA ALTE NIVELE ALE ADMINISTRATIEI PUBLICE (cod 42.02+43.02)	0018	220 000		105 000	105 000	5 000	5 000	5 000	5 000	10 000	
62	Subventii de la bugetul de stat (cod 42.02.01 la 42.02.21+42.02.28+42.02.29+42.02.32 la 42.02.37+42.02.40 la 42.02.42+42.02.44 la 42.02.46+42.02.51 la 42.02.05)	4202	220 000		105 000	105 000	5 000	5 000	5 000	5 000	10 000	
63	Subventii pentru reabilitarea termica a cladirilor de locuit	420212	200 000		100 000	100 000						
64	Subventii din bugetul de stat pentru finantarea sanatatii	420241	20 000		5 000	5 000	5 000	5 000	5 000	5 000	10 000	10 000
65	Sume FEN postaderare in contul platilor efectuate si prefinantari (cod 45.02.01 la 45.02.08 +45.02.15 la 45.02.21)	4502	2 000 000		1 659 000	341 000						
66	Fondul European de Dezvoltare Regionala (cod 45.02.01.01 la 45.02.01.03)	450201	2 000 000		1 659 000	341 000						
67	Sume primite in contul platilor efectuate in anii anteriori	45020102	2 000 000		1 659 000	341 000						
68	TOTAL CHELTUIELI (cod 50.02+59.02+63.02+69.02+79.02)	4902	20 531 000		7 335 000	6 012 000	4 104 000	3 080 000	12 915 000	16 640 000	16 360 000	
69	CHELTUIELILE SECTIUNII DE FUNCTIONARE	02	8 939 000		2 593 000	2 712 000	1 919 000	1 715 000	2 551 000	2 830 000	3 078 000	
70	CHELTUIELILE SECTIUNII DE DEZVOLTARE	03	11 592 000		4 742 000	3 300 000	2 185 000	1 365 000	10 364 000	13 810 000	13 282 000	



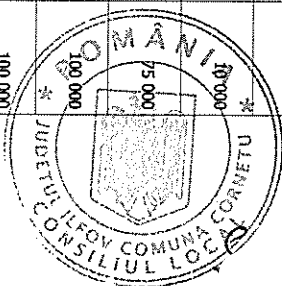
PRESEDINTE DE SEDINTA  
'GHEORGHE IORDAN'

Nr. rd.	DENUMIREA INDICATORILOR	Cod indicator	PREVEDERI ANUALE		PREVIZIUNI TRIMESTRIALE				Estimari		
			TOTAL	din care credite bugetare dest. sting. pl. rest.	Trim I	Trim II	Trim III	Trim IV	2017	2018	2019
71	TITLUL I CHELTUIELI DE PERSONAL	10	3 318 999		909 808	955 695	691 095	762 401	943 200	1 024 200	1 083 200
72	TITLUL II BUNURI SI SERVICII	20	4 035 001		1 283 192	1 316 305	877 905	557 599	1 197 800	1 330 800	1 469 800
73	TITLUL III DOBANZI	30	300 000		100 000	100 000	50 000	50 000	5 000	100 000	100 000
74	TITLUL VII ALTE TRANSFERURI	55	300 000			50 000	50 000	200 000	200 000	100 000	100 000
75	Titul VIII Proiecte cu finantare din Fonduri externe nerambursabile FEN postaderare	56	350 000		343 000	7 000					
76	TITLUL IX ASISTENTA SOCIALA	57	500 000		130 000	120 000	130 000	120 000	180 000	200 000	250 000
77	TITLUL XI ALTE CHELTUIELI	59	175 000		55 000	80 000	30 000	10 000	10 000	10 000	10 000
78	CHELTUIELI DE CAPITAL	70	11 242 000		4 399 000	3 293 000	2 185 000	1 365 000	10 364 000	13 810 000	13 282 000
79	TITLUL XIII ACTIVE NEFINANCIARE	71	11 242 000		4 399 000	3 293 000	2 185 000	1 365 000	10 364 000	13 810 000	13 282 000
80	OPERATIUNI FINANCIARE	79	920 000		230 000	230 000	230 000	230 000	230 000	230 000	230 000
81	TITLUL XVII RAMBURSARI DE CREDITE	81	920 000		230 000	230 000	230 000	230 000	230 000	230 000	230 000
82	Partea I-a SERVICII PUBLICE GENERALE (cod 51.02+54.02+55.02+56.02+57.02)	5002	2 471 000		639 000	736 000	580 000	516 000	755 500	980 800	917 200
83	Authoritatii publice si actiuni externe (cod 51.02.01)	5102	2 061 000		509 000	611 000	500 000	441 000	708 500	825 800	742 200
84	CHELTUIELI CURENTE TOTALE SF+SD	01	2 038 000		486 000	611 000	500 000	441 000	658 500	675 800	692 200
85	CHELTUIELI SECTIUNII DE FUNCTIONARE	02	2 038 000		486 000	611 000	500 000	441 000	658 500	675 800	692 200
86	CHELTUIELI SECTIUNII DE DEZVOLTARE	03	23 000		23 000				50 000	150 000	50 000
87	TITLUL I CHELTUIELI DE PERSONAL (cod 10.01+10.02+10.03)	10	900 000		240 000	220 000	220 000	220 000	265 000	267 000	274 000
88	TITLUL II BUNURI SI SERVICII (cod 20.01 la 20.06+20.09 la 20.16+20.18 la 20.27+20.30 la 20.36)	20	1 138 000		246 000	391 000	280 000	221 000	393 500	408 800	418 200



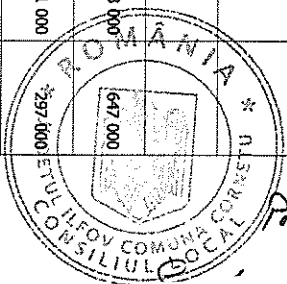
PREȘEDINTE DE ȘEDINȚĂ  
GHEORGHE IORDA

Nr. rd.	DENUMIREA INDICATORILOR	Cod indicator	PREVEDERI ANUALE		PREVEDERI TRIMESTRIALE				Estimari			
			TOTAL	din care credite bugetare dest. sfinț. pl. rest.	Trim I	Trim II	Trim III	Trim IV	2017	2018	2019	
89	CHELTUIELI DE CAPITAL (cod 71+72+75)	70	23 000		23 000					50 000	150 000	50 000
90	TITLUL XII ACTIVE NEFINANCIARE (cod 71.01 + 71.03)	71	23 000		23 000					50 000	150 000	50 000
91	Autontatii executive si legislative (cod 51.02.01.03)	510201	2 061 000		509 000	611 000	500 000	441 000	708 500	825 800	825 800	742 200
92	Autontatii executive	51020103	2 061 000		509 000	611 000	500 000	441 000	708 500	825 800	825 800	742 200
93	Alte servicii publice generale (cod 54.02.05 la 54.02.07+54.02.10+54.02.50)	5402	110 000		30 000	25 000	30 000	25 000	52 000	52 000	55 000	75 000
94	CHELTUIELI CURENTE TOTAL SF+SD	01	110 000		30 000	25 000	30 000	25 000	52 000	55 000	55 000	75 000
95	CHELTUIELILE SECTIUNII DE FUNCTIONARE	02	110 000		30 000	25 000	30 000	25 000	52 000	55 000	55 000	75 000
96	TITLUL I CHELTUIELI DE PERSONAL (cod 10.01+10.02+10.03)	10	100 000		25 000	25 000	25 000	25 000	47 000	45 000	45 000	65 000
97	TITLUL II BUNURI SI SERVICII(cod 20.01 la 20.06+20.09 la 20.16+20.18 la 20.27+20.30 la 20.36)	20	10 000		5 000		5 000		5 000	5 000	10 000	
98	Servicii publice comunitare de evidenta a persoanelor	540210	110 000		30 000	25 000	30 000	25 000	52 000	55 000	55 000	75 000
99	Tranzactii privind datoria publica si imprumuturi cod 55.02.01)	5502	300 000		100 000	100 000	50 000	50 000	5 000	5 000	100 000	100 000
100	CHELTUIELI CURENTE TOTAL SF+SD	01	300 000		100 000	100 000	50 000	50 000	5 000	5 000	100 000	100 000
101	CHELTUIELILE SECTIUNII DE FUNCTIONARE	02	300 000		100 000	100 000	50 000	50 000	5 000	5 000	100 000	100 000
102	TITLUL III DOBANZI (cod 30.01 la 30.03)	30	300 000		100 000	100 000	50 000	50 000	5 000	5 000	100 000	100 000
103	Dobanzi	550201	300 000		100 000	100 000	50 000	50 000	5 000	5 000	100 000	100 000
104	Partea a III-a CHELTUIELI SOCIAL-CULTURALE (cod 65.02+66.02+67.02+68.02)	6402	4 978 000		1 772 000	1 498 000	909 000	799 000	1 575 500	1 784 200	1 985 800	1 985 800
105	Invatamant (cod 65.02.03 la 65.02.05+65.02.07+65.02.11+65.02.50)	6502	2 843 000		1 090 000	733 000	532 000	488 000	913 500	1 046 200	1 186 800	1 186 800
106	CHELTUIELI CURENTE TOTAL SF+SD	01	2 800 000		1 047 000	733 000	532 000	488 000	913 500	1 046 200	1 186 800	1 186 800



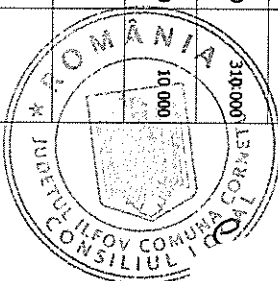
PRESEDINTE DE SEDINTA  
GRIGOR GHEORGHE IORDAN

Nr. rd.	DENUMIREA INDICATORILOR	Cod indicator	PREVEDERI ANUALE		PREVEDERI TRIMESTRIALE				Estimari		
			TOTAL	din care credite bugetare dest. stng. pl. rest.	Trim I	Trim II	Trim III	Trim IV	2017	2018	2019
107	CHELTUIELILE SECTIUNII DE FUNCTIONARE	02	2 450 000		704 000	726 000	532 000	488 000	913 500	1 046 200	1 186 800
108	CHELTUIELILE SECTIUNII DE DEZVOLTARE	03	393 000		386 000	7 000					
109	TITLUL I CHELTUIELI DE PERSONAL (cod 10.01+10.02+10.03)	10	1 848 999		472 808	535 695	404 095	436 401	479 200	509 200	535 200
110	TITLUL II BUNURI SI SERVICII(cod 20.01 la 20.06+20.09 la 20.16+20.18 la 20.27+20.30 la 20.36)	20	561 001		211 192	190 305	107 905	51 599	434 300	537 000	651 600
111	TITLU VIII Proiecte cu finantare din Fonduri externe nerambursabile FEN postaderare (cod 56.01 la 56.32+56.34 la 56.40)	56	350 000		343 000	7 000					
112	TITLUL XI ALTE CHELTUIELI (cod 59.01 la 59.28 + 59.30 la 59.36)	59	40 000		20 000		20 000				
113	CHELTUIELI DE CAPITAL (cod 71.+72.+75)	70	43 000		43 000						
114	TITLUL XIII ACTIVE FINANCIARE (cod 71.01 + 71.03)	71	43 000		43 000						
115	Invatamant prescolar si primar (cod 65.02.03.01+65.02.03.02)	650203	1 178 000		320 000	357 000	258 000	243 000	507 000	573 000	647 000
116	Invatamant prescolar	65020301	583 000		150 000	183 000	123 000	127 000	235 000	261 000	297 000
117	Invatamant primar	65020302	595 000		170 000	174 000	135 000	116 000	272 000	312 000	350 000
118	Invatamant secundar (cod 65.02.04.01 la 65.02.04.03)	650204	971 633		257 066	293 730	206 087	214 750	370 500	432 200	494 800
119	Invatamant secundar inferior	65020401	971 633		257 066	293 730	206 087	214 750	370 500	432 200	494 800
120	Servicii auxiliare pentru educatie (cod 65.02.11.03+65.02.11.30)	650211	150 000		45 000	35 000	40 000	30 000	36 000	41 000	45 000
121	Alte servicii auxiliare	65021130	150 000		45 000	35 000	40 000	30 000	36 000	41 000	45 000
122	Alte cheltuieli in domeniul invatamantului	650250	543 367		467 934	47 270	27 913	250			
123	Sanatare (cod 66.02.06+66.02.08+66.02.50)	6602	20 000		5 000	5 000	5 000	5 000	10 000	10 000	11 000
124	CHELTUIELI CURENTE TOTAL SF+SD	01	20 000		5 000	5 000	5 000	5 000	10 000	10 000	11 000




PRESEDINTE DE SEDINTA  
IGEORGHE IOVAN

Nr. rd.	DENUMIREA INDICATORILOR	Cod indicator	PREVEDERI ANUALE		PREVEDERI TRIMESTRIALE				Estimari		
			TOTAL	din care credite bugetare dest. stng. pl. rest.	Trim I	Trim II	Trim III	Trim IV	2017	2018	2019
125	CHELTUIELILE SECTIUNII DE FUNCTIONARE	02	20 000		5 000	5 000	5 000	5 000	10 000	10 000	11 000
126	TITLUL I CHELTUIELI DE PERSONAL (cod 10.01+10.02+10.03)	10	20 000		5 000	5 000	5 000	5 000	10 000	10 000	11 000
127	Alte cheltuieli in domeniul sanatatii (cod 56.02.50.50)	660250	20 000		5 000	5 000	5 000	5 000	10 000	10 000	11 000
128	Alte institutii si actiuni sanitare	66025050	20 000		5 000	5 000	5 000	5 000	10 000	10 000	11 000
129	Cultura, recreere si religie (cod 67.02.03+67.02.05+67.02.06+67.02.50)	6702	1 135 000		370 000	465 000	200 000	100 000	320 000	320 000	320 000
130	CHELTUIELI CURENTE TOTAL SF+SD	01	1 085 000		320 000	465 000	200 000	100 000	320 000	320 000	320 000
131	CHELTUIELILE SECTIUNII DE FUNCTIONARE	02	1 085 000		320 000	465 000	200 000	100 000	320 000	320 000	320 000
132	CHELTUIELILE SECTIUNII DE DEZVOLTARE	03	50 000		50 000						
133	TITLUL II BUNURI SI SERVICII(cod 20.01 la 20.06+20.09 la 20.16+20.18 la 20.27+20.30 la 20.36)	20	950 000		285 000	385 000	190 000	90 000	310 000	310 000	310 000
134	TITLUL XI ALTE CHELTUIELI (cod 59.01 la 59.28 + 59.30 la 59.36)	59	135 000		35 000	80 000	10 000	10 000	10 000	10 000	10 000
135	CHELTUIELI DE CAPITAL (cod 71.+72.+75)	70	50 000		50 000						
136	TITLUL XIII ACTIVE NEFINANCIARE (cod 71.01 + 71.03)	71	50 000		50 000						
137	Servicii culturale (cod 67.02.03.02 la 67.02.03.08+67.02.03.12+67.02.03.30)	670203	300 000		45 000	165 000	75 000	15 000	210 000	210 000	210 000
138	Case de cultura	67020306	300 000		45 000	165 000	75 000	15 000	210 000	210 000	210 000
139	Servicii recreative si sportive (cod 67.02.05.01 la 67.02.05.03)	670205	635 000		295 000	180 000	125 000	35 000	110 000	110 000	110 000
140	Sport	67020501	35 000		5 000	10 000	10 000	10 000	10 000	10 000	10 000
141	Intretinere gradini publice, parcuri, zone verzi, baze sportive si de agrement	67020503	600 000		290 000	170 000	115 000	25 000	100 000	100 000	100 000
142	Servicii religioase	670206	100 000		30 000	70 000					




PREȘEDINTE DE ȘEDINȚĂ  
GEORGHE IOAN

Nr. rd.	DENUMIREA INDICATORILOR	Cod indicator	PREVEDERI ANUALE		PREVEDERI TRIMESTRIALE				Estimari					
			TOTAL	din care credite bugetare dest. stng. pl. rest.	Trim I	Trim II	Trim III	Trim IV	2017	2018	2019			
143	Alte servicii în domeniile culturii, recreerii și religiei	670250	100 000			50 000		50 000						
144	Asigurați și asistență socială (cod 68.02.04+68.02.05+68.02.06+68.02.10+68.02.11+68.02.12+68.02.15+68.02.50)	6802	980 000		307 000	295 000	172 000	206 000	332 000	408 000	468 000			
145	CHELTUIELI CURENTE TOTAL SF+SD	01	980 000		307 000	295 000	172 000	206 000	332 000	408 000	468 000			
146	CHELTUIELILE SECȚIUNII DE FUNCȚIONARE	02	980 000		307 000	295 000	172 000	206 000	332 000	408 000	468 000			
147	TITLUL I CHELTUIELI DE PERSONAL (cod 10.01+10.02+10.03)	10	450 000		167 000	170 000	37 000	76 000	142 000	193 000	198 000			
148	TITLUL II BUNURI ȘI SERVICII(cod 20.01 la 20.06+20.09 la 20.16+20.18 la 20.27+20.30 la 20.36)	20	30 000		10 000	5 000	5 000	10 000	10 000	15 000	20 000			
149	TITLUL IX ASISTENȚA SOCIALĂ (cod 57.02)	57	500 000		130 000	120 000	130 000	120 000	180 000	200 000	250 000			
150	Asistența socială în caz de boală și invaliditate (cod 68.02.05.02)	680205	880 000		277 000	275 000	142 000	186 000	302 000	358 000	418 000			
151	Asistența socială în caz de invaliditate	68020502	880 000		277 000	275 000	142 000	186 000	302 000	358 000	418 000			
152	Prevenirea excluderii sociale (cod 68.02.15.01+68.02.15.02)	680215	100 000		30 000	20 000	30 000	20 000	30 000	50 000	50 000			
153	Ajutor social	68021501	100 000		30 000	20 000	30 000	20 000	30 000	50 000	50 000			
154	Partea a IV-a SERVICII ȘI DEZVOLTARE PUBLICĂ, LOCUINȚE, MEDIU ȘI APE (cod 70.02+74.02)	6902	2 085 000		890 000	590 000	255 000	340 000	215 000	165 000	165 000			
155	Locuințe, servicii și dezvoltare publică (cod 70.02.03+70.02.05 la 70.02.07+70.02.50)	7002	1 960 000		865 000	540 000	240 000	315 000	215 000	165 000	165 000			
156	CHELTUIELI CURENTE TOTAL SF+SD	01	700 000		250 000	125 000	125 000	200 000	100 000	50 000	50 000			
157	CHELTUIELILE SECȚIUNII DE FUNCȚIONARE	02	1 160 000		365 000	240 000	240 000	315 000	215 000	165 000	165 000			
158	CHELTUIELILE SECȚIUNII DE DEZVOLTARE	03	800 000		500 000	300 000								
159	TITLUL II BUNURI ȘI SERVICII(cod 20.01 la 20.06+20.09 la 20.16+20.18 la 20.27+20.30 la 20.36)	20	550 000		250 000	100 000	100 000	100 000	200 000	100 000	100 000			
160	TITLUL VII ALTE TRANSFERURI (cod 55.01 la 55.04)	55	300 000			50 000	50 000	200 000	200 000	100 000	100 000			



PREȘEDINTE DE ȘEDINȚĂ  
GHEORGHE IOAN

Nr. rd.	DENUMIREA INDICATORILOR	Cod indicator	PREVEDERI ANUALE		PREVEDERI TRIMESTRIALE				Estimari				
			TOTAL	din care credite bugetare dest. stng. pl. rest.	Trim I	Trim II	Trim III	Trim IV	2017	2018	2019		
161	CHELTUIELI DE CAPITAL (cod 71+72+75)	70	800 000		500 000	300 000							
162	TITLUL XIII ACTIVE NEFINANCIARE (cod 71.01 + 71.03)	71	800 000		500 000	300 000							
163	OPERATIUNI FINANCIARE (cod 80+81)	79	920 000		230 000	230 000	230 000	230 000	230 000	230 000	230 000	230 000	230 000
164	TITLUL XVII RAMBURSARI DE CREDITE (cod 81.01 la 81.03)	81	920 000		230 000	230 000	230 000	230 000	230 000	230 000	230 000	230 000	230 000
165	Locuinte (cod 70.02.03.01+70.02.03.30)	700203	460 000		115 000	115 000	115 000	115 000	115 000	115 000	115 000	115 000	115 000
166	Alte cheltuieli in domeniul locuintelor	70020330	460 000		115 000	115 000	115 000	115 000	115 000	115 000	115 000	115 000	115 000
167	Iluminat public si electricitati	700206	418 000		250 000		100 000	68 000					
168	Alte servicii in domeniile locuintelor, serviciilor si dezvoltarii comunale	700250	1 082 000		500 000	425 000	25 000	132 000	100 000	50 000	50 000	50 000	50 000
169	Protectia mediului (cod 74.02.03+74.02.05+74.02.06)	7402	125 000		25 000	50 000	25 000	25 000					
170	CHELTUIELI CURENTE TOTAL SF+SD	01	125 000		25 000	50 000	25 000	25 000					
171	CHELTUIELILE SECTIUNII DE FUNCTIONARE	02	125 000		25 000	50 000	25 000	25 000					
172	TITLUL II BUNURI SI SERVICII(cod 20.01 la 20.06+20.09 la 20.16+20.18 la 20.27+20.30 la 20.36)	20	125 000		25 000	50 000	25 000	25 000					
173	Salubritate si gestionarea deseurilor (cod 74.02.05.01+74.02.05.02)	740205	125 000		25 000	50 000	25 000	25 000					
174	Salubritate	74020501	125 000		25 000	50 000	25 000	25 000					
175	Partea a V-a ACTIVII ECONOMICE (cod 80.02+81.02+83.02+84.02+87.02)	7902	10 997 000		4 034 000	3 188 000	2 350 000	1 425 000	10 359 000	13 710 000	13 292 000		
176	Activii generale economice, comerciale si de munca (cod 80.02.01)	8002	250 000		75 000	100 000	40 000	35 000	45 000	50 000	60 000		
177	CHELTUIELI CURENTE TOTAL SF+SD	01	250 000		75 000	100 000	40 000	35 000	45 000	50 000	60 000		
178	CHELTUIELILE SECTIUNII DE FUNCTIONARE	02	250 000		75 000	100 000	40 000	35 000	45 000	50 000	60 000		



PRESEDINTE DE COMUNA  
"GURA HUMORILOR" 12049


Nr. rd.	DENUMIREA INDICATORILOR	Cod indicator	PREVEDERI ANUALE		PREVEDERI TRIMESTRIALE				Estimari		
			TOTAL	Din care credite bugetare dest. sing. pl. rest.	Trim I	Trim II	Trim III	Trim IV	2017	2018	2019
179	TITLUL II BUNURI SI SERVICII(cod 20.01 la 20.06+20.09 la 20.16+20.18 la 20.27+20.30 la 20.36)	20	250 000		75 000	100 000	40 000	35 000	45 000	50 000	60 000
180	Activi generale economice si comerciale (cod 80.02.01.06+80.02.01.09+80.02.01.10+80.02.01.30)	800201	250 000		75 000	100 000	40 000	35 000	45 000	50 000	60 000
181	Prevenire si combatere inundatiilor si gheturi	80020106	250 000		75 000	100 000	40 000	35 000	45 000	50 000	60 000
182	Transporturi (cod 84.02.03+84.02.04+84.02.05+84.02.50)	8402	10 747 000		3 959 000	3 088 000	2 310 000	1 390 000	10 314 000	13 660 000	13 232 000
183	CHELTUIELI CURENTE TOTAL SF+SD	01	421 000		176 000	95 000	125 000	25 000			
184	CHELTUIELILE SECTIUNII DE FUNCTIONARE	02	421 000		176 000	95 000	125 000	25 000			
185	CHELTUIELILE SECTIUNII DE DEZVOLTARE	03	10 326 000		3 783 000	2 993 000	2 185 000	1 365 000	10 314 000	13 660 000	13 232 000
186	TITLUL II BUNURI SI SERVICII(cod 20.01 la 20.06+20.09 la 20.16+20.18 la 20.27+20.30 la 20.36)	20	421 000		176 000	95 000	125 000	25 000			
187	CHELTUIELI DE CAPITAL (cod 71+72+75)	70	10 326 000		3 783 000	2 993 000	2 185 000	1 365 000	10 314 000	13 660 000	13 232 000
188	TITLUL XIII ACTIVE NEFINANCIARE (cod 71.01 + 71.03)	71	10 326 000		3 783 000	2 993 000	2 185 000	1 365 000	10 314 000	13 660 000	13 232 000
189	Transport rutier (cod 84.02.03.01 la 84.02.03.03)	840203	10 747 000		3 959 000	3 088 000	2 310 000	1 390 000	10 314 000	13 660 000	13 232 000
190	Strazi	84020303	10 747 000		3 959 000	3 088 000	2 310 000	1 390 000	10 314 000	13 660 000	13 232 000
191	EXCEDENT (cod 98.02.96 + 98.02.97)	9802	- 1 315 000		- 331 000	- 343 000	- 308 000	- 333 000			
192	Excedentul sectiunii de functionare	980296	- 1 315 000		- 331 000	- 343 000	- 308 000	- 333 000			

ORDONATOR PRINCIPAL DE CREDITE,

STOICA ADRIAN EDUARD

CONDUCATORUL COMPARTIMENTULUI

STOICA PAULA



*Prevederile de credite sunt aprobate*

*Aviz de legalitate  
Serviciul comunei  
Sighetu Marmaei*

*9/10*

BUGETUL LOCAL ALIAT LA VENITURI PE CAPITOLE SI SUBCAPITOLE SI LA CHELTUIELI PE CAPITOLE, TITLURI SI ARTICOLE DE CHELTUIELI SI SUBCAPITOLE


Formular: 11/01

FUNCTIONARE  
pe anul 2016

*ANEXA 2 H.C.C. Nr. 18/16*


[LEI RON]

Nr. rd.	DENUMIREA INDICATORILOR	Cod indicator	PREVEDERI ANUALE		PREVEDERI TRIMESTRIALE				Estimari		
			TOTAL	(din care credite bugetare dest. stng. pl. rest.)	Trim I	Trim II	Trim III	Trim IV	2017	2018	2019
1	TOTAL VENITURI (cod 00.02+00.15+00.16+00.17+45.02)	000102	7 624 000		2 262 000	2 369 000	1 611 000	1 382 000	2 551 000	2 830 000	3 078 000
2	VENITURILE SECTIUNII DE FUNCTIONARE (9+12+15+19+21+25+36+41+43+45+48+56+60+68+72+80+83+89+93+96+99+102+103+113+118+119+120+124+155+156+158+159+160+161+162+163+165+166+167+168+169+171+174+181+183+185+187) VENITURI PROPRII (cod 00.02-11-02-37-02+00.15+00.16)	00021	7 624 000		2 262 000	2 369 000	1 611 000	1 382 000	2 551 000	2 830 000	3 078 000
3	I. VENITURI CURENTE (cod 00.03+00.12)	4990	9 995 000		2 975 700	2 557 470	2 435 660	2 026 170	9 830 000	10 540 000	11 350 000
4	A. VENITURI FISCALE (cod 00.04+06.02+00.09+00.10+00.11)	0002	7 604 000		2 257 000	2 364 000	1 606 000	1 377 000	2 546 000	2 820 000	3 068 000
5	AL. IMPOZIT PE VENIT, PROFIT SI CASTIGURI DIN CAPITAL (cod 00.05+00.06+00.07)	0003	11 192 500		2 906 000	3 041 000	2 517 500	2 728 000	11 400 000	14 820 000	14 140 000
6	AL.2. IMPOZIT PE VENIT, PROFIT, SI CASTIGURI DIN CAPITAL DE LA PERSOANE FIZICE (cod 03.02+04.02)	0006	4 633 500		1 121 700	1 284 470	955 160	1 272 170	5 350 000	5 400 000	5 400 000
7	IMPOZIT PE VENIT (cod 03.02.17+03.02.18)	0302	219 500		58 340	60 550	52 360	48 250	50 000	100 000	100 000
8	Impozit pe veniturile din transferul proprietatii imobiliare din patrimoniul personal	030218	219 500		58 340	60 550	52 360	48 250	50 000	100 000	100 000
9	Cote si sume defalcate din impozitul pe venit (cod 04.02.01+04.02.04)	0402	4 414 000		1 063 360	1 223 920	902 800	1 223 920	5 300 000	5 300 000	5 500 000
10	Cote defalcate din impozitul pe venit	040201	400 000		100 000	100 000	100 000	100 000	300 000	300 000	500 000
11	Sume alocate din cotele defalcate din impozitul pe venit pentru echilibrarea bugetelor locale	040204	4 014 000		963 360	1 123 920	802 800	1 123 920	5 000 000	5 000 000	5 000 000
12	A1. IMPOZITE SI TAXE PE PROPRIETATE (cod 07.02)	0009	1 785 000		522 000	465 000	420 000	378 000	1 060 000	1 170 000	1 180 000
13	Impozite si taxe pe proprietate (cod 07.02.01+07.02.02+07.02.03+07.02.50)	0702	1 785 000		522 000	465 000	420 000	378 000	1 060 000	1 170 000	1 180 000
14	Impozit si taxa pe cladiri (cod 07.02.01.01+07.02.01.02)	070201	1 160 000		357 000	300 000	250 000	253 000	750 000	850 000	850 000
15	Impozit pe cladiri de la persoane fizice	07020101	657 000		207 000	150 000	150 000	150 000	200 000	250 000	250 000




*PRESEDINTE DE SEDINTA  
'GHEORGHE' ION*

Nr. rd.	DENUMIREA INDICATORILOR	Cod indicator	PREVEDERI ANUALE		PREV. TRIMESTRIALE				Estimari		
			TOTAL	din care credite bugetare dest. sting. pl. rest.	Trim I	Trim II	Trim III	Trim IV	2017	2018	2019
17	Impozit si taxa pe cladiri de la persoane juridice	07020102	503 000		150 000	150 000	100 000	103 000	550 000	600 000	600 000
18	Impozit si taxa pe teren (cod 07.02.02.01+07.02.02.02+07.02.02.03)	070202	525 000		140 000	140 000	145 000	100 000	280 000	290 000	300 000
19	Impozit pe terenuri de la persoane fizice	07020201	360 000		100 000	100 000	100 000	60 000	100 000	100 000	100 000
20	Impozit si taxa pe teren de la persoane juridice	07020202	80 000		20 000	20 000	20 000	20 000	100 000	100 000	100 000
21	Impozitul pe terenul din extravilan+ Restaurante din anii anteriori din impozitul pe teren agricol	07020203	85 000		20 000	20 000	25 000	20 000	80 000	90 000	100 000
22	Taxe judiciare de timbru si alte taxe de timbru	070203	100 000		25 000	25 000	25 000	25 000	30 000	30 000	30 000
23	44. IMPOZITTE SI TAXE PE BUNURI SI SERVICII (cod 11.02+12.02+15.02+16.02)	0010	4 345 000		1 162 300	1 191 530	1 013 340	977 830	4 490 000	7 650 000	6 660 000
24	Sume defalcate din TVA (cod 11.02.01 la 11.02.07)	1102	2 983 000		754 300	855 530	647 340	715 830	3 080 000	6 090 000	5 000 000
25	Sume defalcate din taxa pe valoarea adaugata pentru finantarea cheltuielilor descentralizate la nivelul comunitatilor, oraselor, municipiilor si sectoarelor Municipiului Bucuresti	110202	2 715 000		683 680	800 050	581 850	649 420	3 000 000	6 000 000	5 000 000
26	Sume defalcate din taxa pe valoarea adaugata pentru echilibrarea bugetelor locale	110206	268 000		70 620	65 480	65 490	66 410	80 000	90 000	
27	Taxe pe utilizarea bunurilor, autorizarea utilizarii bunurilor sau pe desfasurarea de activitati (cod 16.02.02+16.02.03+16.02.50)	1602	1 362 000		408 000	326 000	366 000	262 000	1 410 000	1 560 000	1 660 000
28	Impozit pe mijloacele de transport (cod 16.02.02.01+16.02.02.02)	160202	1 325 000		385 000	321 000	361 000	258 000	1 400 000	1 550 000	1 650 000
29	Impozit pe mijloacele de transport detinute de persoane fizice	16020201	688 000		200 000	170 000	210 000	108 000	700 000	800 000	900 000
30	Impozit pe mijloacele de transport detinute de persoane juridice	16020202	637 000		185 000	151 000	151 000	150 000	700 000	750 000	750 000
31	Taxe si tarife pentru eliberarea de licente si autorizatii de functionare	160203	22 000		8 000	5 000	5 000	4 000	10 000	10 000	10 000
32	Alte taxe pe utilizarea bunurilor, autorizarea utilizarii bunurilor sau pe desfasurare de activitati	160250	15 000		15 000						
33	46. ALTE IMPOZITTE SI TAXE FISCALE (cod 18.02)	0011	429 000		100 000	100 000	129 000	100 000	500 000	600 000	700 000
34	Alte impozite si taxe fiscale (cod 18.02.50)	1802	429 000		100 000	100 000	129 000	100 000	500 000	600 000	700 000




PRESEDINTE DE PEAGHIA  
GHEORGHE IORDAN

Nr. rd.	DENUMIREA INDICATORILOR	Cod indicator	PREVEDERI ANUALE				PREV. TRIMESTRIALE				Estimari		
			TOTAL	din care credite bugetare dest. stng. pl. rest.	Trim I	Trim II	Trim III	Trim IV	2017	2018	2019		
35	Alte impozite si taxe	180250	429 000		100 000	100 000	129 000	100 000	500 000	600 000	700 000		
36	C. VENITURI NEFISCAL (cod 00.13+00.14)	0012	- 3 588 500		- 649 000	- 677 000	- 911 500	- 1 351 000	- 8 854 000	- 12 000 000	- 11 072 000		
37	C1. VENITURI DIN PROPRIETATE (cod 30.02+31.02)	0013	623 000		290 000	150 000	183 000		650 000	700 000	800 000		
38	Venituri din proprietate (cod 30.02.01+30.02.05+30.02.08+30.02.50)	3002	623 000		290 000	150 000	183 000		650 000	700 000	800 000		
39	Venituri din concesiuni si inchirieri	300205	623 000		290 000	150 000	183 000		650 000	700 000	800 000		
40	Alte venituri din concesiuni si inchirieri de catre institutiile publice	30020530	623 000		290 000	150 000	183 000		650 000	700 000	800 000		
41	C2. VANZARI DE BUNURI SI SERVICII (cod 33.02+34.02+35.02+36.02+37.02)	0014	- 4 211 500		- 939 000	- 827 000	- 1 094 500	- 1 351 000	- 9 504 000	- 12 700 000	- 11 872 000		
42	Venituri din prestari de servicii si alte activitati (cod 33.02.08+33.02.10+33.02.12+33.02.24+33.02.27+33.02.28+33.02.50)	3302	1 000		1 000								
43	Taxe din activitati cadastrale si agricultura	330224	1 000		1 000								
44	Venituri din taxe administrative, eliberari permise (cod 34.02.02+34.02.50)	3402	110 500		76 000	5 000	29 500						
45	Taxe extrajudiciare de timbru	340202	19 500		5 000	5 000	9 500						
46	Alte venituri din taxe administrative, eliberari permise	340250	91 000		71 000		20 000						
47	Amenzi, penalitati si confiscari (cod 35.02.01 la 35.02.03+35.02.50)	3502	1 051 000		457 000	227 000	353 000	14 000	860 000	1 110 000	1 400 000		
48	Venituri din amenzi si alte sanctiuni aplicate potrivit dispozitiilor legale	350201	730 000		380 000	150 000	200 000		500 000	700 000	1 000 000		
49	Venituri din amenzi si alte sanctiuni aplicate de catre alte institutii de specialitate	35020102	730 000		380 000	150 000	200 000		500 000	700 000	1 000 000		
50	Penalitati pentru neindeplinirea sau depunerea cu intarziere a declaratiilor de impozite si taxe	350202	10 000		2 000	2 000	3 000	3 000	10 000	10 000	10 000		
51	Alte amenzi, penalitati si confiscari	350250	311 000		75 000	75 000	150 000	11 000	350 000	400 000	400 000		
52	Transferiri voluntare, altele decat subventiile (cod 37.02.01+37.02.03+37.02.04+37.02.05+37.02.50)	3702	- 5 374 000		- 1 473 000	- 1 059 000	- 1 477 000	- 1 365 000	- 10 364 000	- 13 810 000	- 13 282 000		




PRESEDINTELE AS. LOCALA  
GHEORGHE IOAN

Nr. rd.	DENUMIREA INDICATORILOR	Cod indicator	PREVEDERI ANUALE		PREVEDERI TRIMESTRIALE				Estimari		
			TOTAL	din care credite bugetare dest. sing. pl. rest.	Trim I	Trim II	Trim III	Trim IV	2017	2018	2019
53	Versaminte din sectiunea de functionare pentru finantarea sectiunii de dezvoltare a bugetului local [cu semnul minus]	370203	- 9 374 000		- 2 973 000	- 2 859 000	- 2 177 000	- 1 365 000	- 10 364 000	- 13 810 000	- 13 282 000
54	Alte transferuri voluntare	370250	4 000 000		1 500 000	1 800 000	700 000				
55	IV. SUBVENTII (cod 00.18)	0017	20 000		5 000	5 000	5 000	5 000	5 000	10 000	10 000
56	SUBVENTII DE LA ALTE NIVELE ALE ADMINISTRATIEI PUBLICE (cod 42.02+43.02)	0018	20 000		5 000	5 000	5 000	5 000	5 000	10 000	10 000
57	Subventii de la bugetul de stat (cod 42.02.21+42.02.28+42.02.29+42.02.32 la 42.02.37+42.02.40 la 42.02.42+42.02.44 la 42.02.46+42.02.51 la 42.02.65)	4202	20 000		5 000	5 000	5 000	5 000	5 000	10 000	10 000
58	Subventii din bugetul de stat pentru finantarea sanatatii	420241	20 000		5 000	5 000	5 000	5 000	5 000	10 000	10 000
59	TOTAL CHELTUIELI (cod 50.02+59.02+63.02+69.02+79.02)	4902	8 939 000		2 593 000	2 712 000	1 919 000	1 715 000	2 551 000	2 830 000	3 078 000
60	CHELTUIELILE SECTIUNII DE FUNCTIONARE	02	8 939 000		2 593 000	2 712 000	1 919 000	1 715 000	2 551 000	2 830 000	3 078 000
61	Partea I-a SERVICII PUBLICE GENERALE (cod 51.01+54.02+55.02+56.02+57.02)	5002	2 448 000		616 000	736 000	580 000	516 000	715 500	830 800	867 200
62	Authoritati publice si actiuni externe (cod 51.01.01)	5102	2 038 000		486 000	611 000	500 000	441 000	658 500	675 800	692 200
63	CHELTUIELILE SECTIUNII DE FUNCTIONARE	02	2 038 000		486 000	611 000	500 000	441 000	658 500	675 800	692 200
64	TITLUL I CHELTUIELI DE PERSONAL (cod 10.01+10.02+10.03)	10	900 000		240 000	220 000	220 000	220 000	265 000	267 000	274 000
65	TITLUL II BUNURI SI SERVICII(cod 20.01 la 20.06+20.09 la 20.16+20.18 la 20.27+20.30 la 20.36)	20	1 138 000		246 000	391 000	280 000	221 000	393 500	408 800	418 200
66	Authoritati executive si legislative (cod 51.01.01.03)	510201	2 038 000		486 000	611 000	500 000	441 000	658 500	675 800	692 200
67	Authoritati executive	51020103	2 038 000		486 000	611 000	500 000	441 000	658 500	675 800	692 200
68	Alte servicii publice generale (cod 54.02.05 la 54.02.07+54.02.10+54.02.50)	5402	110 000		30 000	25 000	30 000	25 000	52 000	55 000	75 000
69	CHELTUIELILE SECTIUNII DE FUNCTIONARE	02	110 000		30 000	25 000	30 000	25 000	52 000	55 000	75 000
70	TITLUL I CHELTUIELI DE PERSONAL (cod 10.01+10.02+10.03)	10	100 000		25 000	25 000	25 000	25 000	47 000	45 000	65 000




PREȘEDINTE DE ȘEDINȚĂ  
'GEORGHE' IORDA

Nr. rd.	DENUMIREA INDICATORILOR	Cod indicator	PREVEDERI ANUALE		PREVEDERI TRIMESTRIALE				Estimari		
			TOTAL	din care credite bugetare dest. stîng. pl. rest.	Trim I	Trim II	Trim III	Trim IV	2017	2018	2019
71	TITLUL II BUNURI SI SERVICII(cod 20.01 la 20.06+20.09 la 20.16+20.18 la 20.27+20.30 la 20.36)	20	10 000		5 000		5 000		5 000	10 000	10 000
72	Servicii publice comunitare de evidenta a persoanelor	540210	110 000		30 000	25 000	30 000	25 000	52 000	55 000	75 000
73	Tranzactii privind datoria publica si imprumuturi (cod 55.02.01)	5502	300 000		100 000	100 000	50 000	50 000	5 000	100 000	100 000
74	CHELTUIELILE SECTIUNII DE FUNCTIONARE	02	300 000		100 000	100 000	50 000	50 000	5 000	100 000	100 000
75	TITLUL III DOBANZI (cod 30.01 la 30.03)	30	300 000		100 000	100 000	50 000	50 000	5 000	100 000	100 000
76	Dobanzi	550201	300 000		100 000	100 000	50 000	50 000	5 000	100 000	100 000
77	Partea a III-a CHELTUIELI SOCIAL-CULTURALE (cod 65.02+66.02+67.02+68.02)	6402	4 535 000		1 336 000	1 491 000	909 000	799 000	1 575 500	1 784 200	1 985 800
78	Invatamant (cod 65.02.03 la 65.02.05+65.02.07+65.02.11+65.02.50)	6502	2 450 000		704 000	726 000	532 000	488 000	913 500	1 046 200	1 186 800
79	CHELTUIELILE SECTIUNII DE FUNCTIONARE	02	2 450 000		704 000	726 000	532 000	488 000	913 500	1 046 200	1 186 800
80	TITLUL I CHELTUIELI DE PERSONAL (cod 10.01+10.02+10.03)	10	1 848 999		472 808	535 695	404 095	436 401	479 200	509 200	535 200
81	TITLUL II BUNURI SI SERVICII(cod 20.01 la 20.06+20.09 la 20.16+20.18 la 20.27+20.30 la 20.36)	20	561 001		211 192	190 305	107 905	51 599	434 300	537 000	651 600
82	TITLUL XI ALTE CHELTUIELI (cod 59.01 la 59.28 + 59.30 la 59.36)	59	40 000		20 000		20 000				
83	Invatamant prescolar si primar (cod 65.02.03.01+65.02.03.02)	650203	1 178 000		320 000	357 000	258 000	243 000	507 000	573 000	647 000
84	Invatamant prescolar	65020301	583 000		150 000	183 000	123 000	127 000	235 000	261 000	297 000
85	Invatamant primar	65020302	595 000		170 000	174 000	135 000	116 000	272 000	312 000	350 000
86	Invatamant secundar (cod 65.02.04.01 la 65.02.04.03)	650204	971 633		257 066	293 730	206 087	214 750	370 500	432 200	494 800
87	Invatamant secundar inferior	65020401	971 633		257 066	293 730	206 087	214 750	370 500	432 200	494 800
88	Servicii auxiliare pentru educatie (cod 65.02.11.03+65.02.11.30)	650211	150 000		45 000	35 000	40 000	30 000	36 000	41 000	45 000




PAȘCĂMIȘ DE ȘEHINIA  
GEORGAN IORDAN

Nr. rd.	DENUMIREA INDICATORILOR	Cod indicator	PREVEDERI ANUALE		PREV. TRIMESTRIALE				Estimari		
			TOTAL	din care credite bugetare dest. stng. pl. rest.	Trim I	Trim II	Trim III	Trim IV	2017	2018	2019
89	Alte servicii auxiliare	65021130	150 000		45 000	35 000	40 000	30 000	36 000	41 000	45 000
90	Alte cheltuieli în domeniul învățământului	650250	150 367		81 934	40 270	27 913	250			
91	Sănătate (cod 66.02.06+66.02.08+66.02.50)	6602	20 000		5 000	5 000	5 000	5 000	10 000	10 000	11 000
92	CHELTUIELILE SECTIUNII DE FUNCTIONARE	02	20 000		5 000	5 000	5 000	5 000	10 000	10 000	11 000
93	TTTLUL I CHELTUIELI DE PERSONAL (cod 10.01+10.02+10.03)	10	20 000		5 000	5 000	5 000	5 000	10 000	10 000	11 000
94	Alte cheltuieli în domeniul sănătății (cod 66.02.50.50)	660250	20 000		5 000	5 000	5 000	5 000	10 000	10 000	11 000
95	Alte instituții și activități sanitare	66025050	20 000		5 000	5 000	5 000	5 000	10 000	10 000	11 000
96	Cultură, recreere și religie (cod 67.02.03+67.02.05+67.02.06+67.02.50)	6702	1 085 000		320 000	465 000	200 000	100 000	320 000	320 000	320 000
97	CHELTUIELILE SECTIUNII DE FUNCTIONARE	02	1 085 000		320 000	465 000	200 000	100 000	320 000	320 000	320 000
98	TTTLUL II BUNURI SI SERVICII(cod 20.01 la 20.06+20.09 la 20.16+20.18 la 20.27+20.30 la 20.36)	20	950 000		285 000	385 000	190 000	90 000	310 000	310 000	310 000
99	TTTLUL XI ALTE CHELTUIELI (cod 59.01 la 59.28 + 59.30 la 59.36)	59	135 000		35 000	80 000	10 000	10 000	10 000	10 000	10 000
100	Servicii culturale (cod 67.02.03.02 la 67.02.03.08+67.02.03.12+67.02.03.30)	670203	300 000		45 000	165 000	75 000	15 000	210 000	210 000	210 000
101	Case de cultura	67020306	300 000		45 000	165 000	75 000	15 000	210 000	210 000	210 000
102	Servicii recreative și sportive (cod 67.02.05.01 la 67.02.05.03)	670205	585 000		245 000	180 000	125 000	35 000	110 000	110 000	110 000
103	Sport	67020501	35 000		5 000	10 000	10 000	10 000	10 000	10 000	10 000
104	Întreținere grădini publice, parcuri, zone verzi, baze sportive și de agrement	67020503	550 000		240 000	170 000	115 000	25 000	100 000	100 000	100 000
105	Servicii religioase	670206	100 000		30 000	70 000					
106	Alte servicii în domeniile culturii, recreerii și religiei	670250	100 000			50 000		50 000			



PRESEDINTE DE SEDINTA  
"GHEORGHE IORDAN"

Nr. rd.	DENUMIREA INDICATORILOR	Cod indicator	PREVEDERI ANUALE		PREVEDERI TRIMESTRIALE				Estimari		
			TOTAL	din care credite bugetare dest. sting. pl. rest.	Trim I	Trim II	Trim III	Trim IV	2017	2018	2019
107	Asigurari si asistenta sociala (cod 68.02.04+68.02.05+68.02.06+68.02.10+68.02.11+68.02.12+68.02.15+68.02.50)	6802	980 000		307 000	295 000	172 000	206 000	332 000	408 000	468 000
108	CHELTUIELILE SECTIUNII DE FUNCTIONARE	02	980 000		307 000	295 000	172 000	206 000	332 000	408 000	468 000
109	TITLUL I CHELTUIELI DE PERSONAL (cod 10.01+10.02+10.03)	10	450 000		167 000	170 000	37 000	76 000	142 000	193 000	198 000
110	TITLUL II BUNURI SI SERVICII(cod 20.01 la 20.06+20.09 la 20.16+20.18 la 20.27+20.30 la 20.36)	20	30 000		10 000	5 000	5 000	10 000	10 000	15 000	20 000
111	TITLUL IX ASISTENTA SOCIALA (cod 57.02)	57	500 000		130 000	120 000	130 000	120 000	180 000	200 000	250 000
112	Asistenta sociala in caz de boli si invaliditati (cod 58.02.05.02)	680205	880 000		277 000	275 000	142 000	186 000	302 000	358 000	418 000
113	Asistenta sociala in caz de invaliditate	68020502	880 000		277 000	275 000	142 000	186 000	302 000	358 000	418 000
114	Prevenirea excluderii sociale (cod 68.02.15.01+68.02.15.02)	680215	100 000		30 000	20 000	30 000	20 000	30 000	50 000	50 000
115	Ajutor social	68021501	100 000		30 000	20 000	30 000	20 000	30 000	50 000	50 000
116	Partea a IV-a SERVICII SI DEZVOLTARE PUBLICA, LOCUINTE, MEDIU SI APE (cod 70.02+74.02)	6902	1 285 000		390 000	290 000	265 000	340 000	215 000	165 000	165 000
117	Locuinte, servicii si dezvoltare publica (cod 70.02.03+70.02.05 la 70.02.07+70.02.50)	7002	1 160 000		365 000	240 000	240 000	315 000	215 000	165 000	165 000
118	CHELTUIELILE SECTIUNII DE FUNCTIONARE	02	1 160 000		365 000	240 000	240 000	315 000	215 000	165 000	165 000
119	TITLUL II BUNURI SI SERVICII(cod 20.01 la 20.06+20.09 la 20.16+20.18 la 20.27+20.30 la 20.36)	20	550 000		250 000	100 000	100 000	100 000			
120	TITLUL VII ALTE TRANSFERURI SF+SD	55	150 000			25 000	25 000	100 000	100 000	50 000	50 000
121	TITLUL XVII RAMBURSARI DE CREDITE SF+SD	81	460 000		115 000	115 000	115 000	115 000	115 000	115 000	115 000
122	Locuinte (cod 70.02.03.01+70.02.03.30)	700203	460 000		115 000	115 000	115 000	115 000	115 000	115 000	115 000
123	Alte cheltuieli in domeniul locuintelor	70020330	460 000		115 000	115 000	115 000	115 000	115 000	115 000	115 000
124	Iluminat public si electrificari	700206	418 000		250 000		100 000	68 000			



PRESEBITIE DE GEORGEA IOANA

Nr. rd.	DENUMIREA INDICATORILOR	Cod indicator	PREVEDERI ANUALE		PREVIZIUNI TRIMESTRIALE				Estimari									
			TOTAL	din care credite bugetare dest. sting. pl. rest.	Trim I	Trim II	Trim III	Trim IV	2017	2018	2019							
125	Alte servicii în domeniile locuințelor, serviciilor și dezvoltării comunale	700250	282 000															
126	Protecția mediului (cod 74.02.03+74.02.05+74.02.06)	7402	125 000		25 000	50 000	25 000	25 000	25 000	132 000	100 000	50 000	50 000					
127	CHELTUIELILE SECȚIUNII DE FUNCȚIONARE	02	125 000		25 000	50 000	25 000	25 000	25 000	25 000								
128	TITLUL II BUNURI ȘI SERVICII(cod 20.01 la 20.06+20.09 la 20.16+20.18 la 20.27+20.30 la 20.36)	20	125 000		25 000	50 000	25 000	25 000	25 000	25 000								
129	Sălburi și gestionarea deșeurilor (cod 74.02.05.01+74.02.05.02)	740205	125 000		25 000	50 000	25 000	25 000	25 000	25 000								
130	Sălburi	74020501	125 000		25 000	50 000	25 000	25 000	25 000	25 000								
131	Partea a V-a ACTIVITĂȚI ECONOMICE (cod 80.02+81.02+83.02+84.02+87.02)	7902	671 000		251 000	195 000	165 000	60 000	45 000	45 000	50 000	50 000	60 000					
132	Activități generale economice, comerciale și de muncă (cod 80.02.01)	8002	250 000		75 000	100 000	40 000	35 000	45 000	45 000	50 000	50 000	60 000					
133	CHELTUIELILE SECȚIUNII DE FUNCȚIONARE	02	250 000		75 000	100 000	40 000	35 000	45 000	45 000	50 000	50 000	60 000					
134	TITLUL II BUNURI ȘI SERVICII(cod 20.01 la 20.06+20.09 la 20.16+20.18 la 20.27+20.30 la 20.36)	20	250 000		75 000	100 000	40 000	35 000	45 000	45 000	50 000	50 000	60 000					
135	Activități generale economice și comerciale (cod 80.02.01.06+80.02.01.09+80.02.01.10+80.02.01.30)	800201	250 000		75 000	100 000	40 000	35 000	45 000	45 000	50 000	50 000	60 000					
136	Prevenire și combatere inundații și ghețuri	80020106	250 000		75 000	100 000	40 000	35 000	45 000	45 000	50 000	50 000	60 000					
137	Transporturi (cod 84.02.03+84.02.04+84.02.06+84.02.50)	8402	421 000		176 000	95 000	125 000	25 000										
138	CHELTUIELILE SECȚIUNII DE FUNCȚIONARE	02	421 000		176 000	95 000	125 000	25 000										
139	TITLUL II BUNURI ȘI SERVICII(cod 20.01 la 20.06+20.09 la 20.16+20.18 la 20.27+20.30 la 20.36)	20	421 000		176 000	95 000	125 000	25 000										
140	Transport rutier (cod 84.02.03.01 la 84.02.03.03)	840203	421 000		176 000	95 000	125 000	25 000										
141	Strazi	84020303	421 000		176 000	95 000	125 000	25 000										
142	EXCEDENT (cod 98.02.96 + 98.02.97)	9802	- 1 315 000		- 331 000	- 343 000	- 308 000	- 333 000										



PREȘEDINTE DE ȘEDINȚĂ  
6 FEBRUARIE 2017

Nr. rd.	DENUMIREA INDICATORILOR	Cod indicator	PREVEDERI ANUALE				PREVEDERI TRIMESTRIALE				Estimari		
			TOTAL	din care credite bugetare dest. sing. pl. rest.			Trim I	Trim II	Trim III	Trim IV	2017	2018	2019
143	Excedentul secturii de functionare	980296	- 1 315 000		- 331 000	- 343 000	- 308 000	- 333 000					

ORDONATOR PRINCIPAL DE CREDITE,

STOICA ADRIAN EDUARD

CONDUCATORUL COMPARTIMENTULUI

STOICA PAULA



*Prevederile de credite -  
George Ivan*

*Aviz de legalitate  
Secretarul comunei  
George Ivan*

PRIMARIA CORNETU

**BUGETUL LOCAL DETALIAT LA VENITURI PE CAPITOLE SI SUBCAPITOLE SI LA CHELTUIELI PE CAPITOLE, TITLURI SI ARTICOLE DE CHELTUIELI SI SUBCAPITOLE**

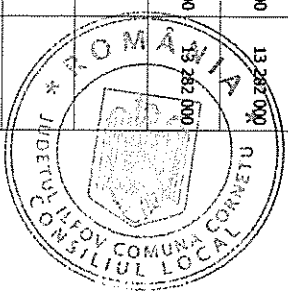
Formular: 11/01

DEZVOLTARE  
pe anul 2016

*ANEXA 3 HCC R/2016*

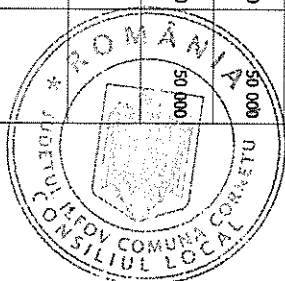
[LEI RON]

Nr. rd.	DENUMIREA INDICATORILOR	Cod indicator	PREVEDERI ANUALE		PREVEDERI TRIMESTRIALE					Estimari	
			TOTAL	din care credite bugetare dest. sing. pl. rest.	Trim I	Trim II	Trim III	Trim IV	2017	2018	2019
1	TOTAL VENITURI (cod 00.02+00.15+00.16+00.17+45.02)	000102	11 592 000		4 742 000	3 300 000	2 185 000	1 365 000	10 364 000	13 810 000	13 282 000
2	VENITURILE SECTIUNII DE DEZVOLTARE (41+93+96+102+103+106+118+119+120+125+129+130+131+132+133+134+135+139+140+141+142+143+144+148+149+153+154+157+164+172+173+175+176+177+178+179+182+184+186+196)	00222	11 592 000		4 742 000	3 300 000	2 185 000	1 365 000	10 364 000	13 810 000	13 282 000
3	VENITURI PROPRII (cod 00.02-11.02-37.02+00.15+00.16)	4990	18 000		10 000		8 000				
4	I. VENITURI CURENTE (cod 00.03+00.12)	0002	9 374 000		2 973 000	2 859 000	2 177 000	1 365 000	10 364 000	13 810 000	13 282 000
5	C. VENITURI NEFISCALICE (cod 00.13+00.14)	0012	9 374 000		2 973 000	2 859 000	2 177 000	1 365 000	10 364 000	13 810 000	13 282 000
6	C2. VANZARI DE BUNURI SI SERVICII (cod 33.02+34.02+35.02+36.02+37.02)	0014	9 374 000		2 973 000	2 859 000	2 177 000	1 365 000	10 364 000	13 810 000	13 282 000
7	Transferuri voluntare, altele decat subventiile (cod 37.02.01+37.02.03+37.02.04+37.02.05+37.02.50)	3702	9 374 000		2 973 000	2 859 000	2 177 000	1 365 000	10 364 000	13 810 000	13 282 000
8	Versaminte din sectiunea de functionare	370204	9 374 000		2 973 000	2 859 000	2 177 000	1 365 000	10 364 000	13 810 000	13 282 000
9	II. VENITURI DIN CAPITAL (cod 39.02)	0015	18 000		10 000		8 000				
10	Venituri din valorificarea unor bunuri ( cod 39.02.01+39.02.03+39.02.04+39.02.07+39.02.10)	3902	18 000		10 000		8 000				
11	Venituri din vanzarea locuintelor construite din fondurile statului	390203	18 000		10 000		8 000				
12	IV. SUBVENTII (cod 00.18)	0017	200 000		100 000	100 000					
13	SUBVENTII DE LA ALTE NIVELE ALE ADMINISTRATIEI PUBLICE (cod 42.02+43.02)	0018	200 000		100 000	100 000					
14	Subventii de la bugetul de stat (cod 42.02.01 la 42.02.21+42.02.28+42.02.29+42.02.32 la 42.02.37+42.02.40 la 42.02.42+42.02.44 la 42.02.46+42.02.51 la 42.02.65)	4202	200 000		100 000	100 000					
15	Subventii pentru reabilitarea termica a cladirilor de locuit	420212	200 000		100 000	100 000					
16	Sume FEN postaderare in contul platilor efectuate si prefinantari (cod 45.02.01 la 45.02.08 +45.02.15 la 45.02.21)	4502	2 000 000		1 659 000	341 000					



PRESEDINTE DE SEDINTA  
GHEORGHE IOAN

Nr. rd.	DENUMIREA INDICATORILOR	Cod indicator	PREVEDERI ANUALE		PREVEDERI TRIMESTRIALE				Estimari			
			TOTAL	din care credite bugetare dest. stimg. pl. rest.	Trim I	Trim II	Trim III	Trim IV	2017	2018	2019	
17	Fondul European de Dezvoltare Regionala (cod 45.02.01.01 la 45.02.01.03)	450201	2 000 000		1 659 000	341 000						
18	Sume primite in contul pautilor efectuate in anii anteriori	45020102	2 000 000		1 659 000	341 000						
19	TOTAL CHELTUIELI (cod 50.02+59.02+63.02+69.02+79.02)	4902	11 592 000		4 742 000	3 300 000	2 185 000	1 365 000	10 364 000	13 810 000	13 282 000	
20	CHELTUIELILE SECTIUNII DE DEZVOLTARE	03	11 592 000		4 742 000	3 300 000	2 185 000	1 365 000	10 364 000	13 810 000	13 282 000	
21	Partea I-a SERVICII PUBLICE GENERALE (cod 51.02+54.02+55.02+56.02+57.02)	5002	23 000		23 000				50 000	150 000	50 000	
22	Autoritati publice si actiuni externe (cod 51.02.01)	5102	23 000		23 000				50 000	150 000	50 000	
23	CHELTUIELILE SECTIUNII DE DEZVOLTARE	03	23 000		23 000				50 000	150 000	50 000	
24	TITLUL XIII ACTIVE NEFINANCIARE (cod 71.01 + 71.03)	71	23 000		23 000							
25	Autoritati executive si legislative (cod 51.02.01.03)	510201	23 000		23 000				50 000	150 000	50 000	
26	Autoritati executive	51020103	23 000		23 000				50 000	150 000	50 000	
27	Partea a II-a CHELTUIELI SOCIAL-CULTURALE (cod 65.02+66.02+67.02+68.02)	6402	443 000		436 000	7 000						
28	Invatamant (cod 65.02.03 la 65.02.05+65.02.07+65.02.11+65.02.50)	6502	393 000		386 000	7 000						
29	CHELTUIELILE SECTIUNII DE DEZVOLTARE	03	393 000		386 000	7 000						
30	Titlul VIII Proiecte cu finantare din Fonduri externe nerambursabile FEN postaderare (cod 56.01 la 56.32+56.34 la 56.40)	56	350 000		343 000	7 000						
31	TITLUL XIII ACTIVE NEFINANCIARE (cod 71.01 + 71.03)	71	43 000		43 000							
32	Alte cheltuieli in domeniul invatamantului	650250	393 000		386 000	7 000						
33	Cultura, recreere si religie (cod 67.02.03+67.02.05+67.02.06+67.02.50)	6702	50 000		50 000							
34	CHELTUIELILE SECTIUNII DE DEZVOLTARE	03	50 000		50 000							



PREȘEDINTE DE ȘEF DE ÎNDRĂ  
'GEORGE IONESCU'

Nr. rd.	DENUMIREA INDICATORILOR	Cod indicator	PREVEDERI ANUALE		PREVEDERI TRIMESTRIALE				Estimari				
			TOTAL	din care credite bugetare dest. sting. pl. rest.	Trim I	Trim II	Trim III	Trim IV	2017	2018	2019		
35	TITLUL XIII ACTIVE NEFINANCIARE (cod 71.01 + 71.03)	71	50 000		50 000								
36	Servicii recreative si sportive (cod 67.02.05.01 la 67.02.05.03)	670205	50 000		50 000								
37	Intretinere gradini publice, parcuri, zone verzi, baze sportive si de agrement	67020503	50 000		50 000								
38	Partea a Iva SERVICII SI DEZVOLTARE PUBLICA, LOCUINTE, MEDIU SI APE (cod 70.02+74.02)	6902	800 000		500 000	300 000							
39	Locuințe, servicii și dezvoltare publică (cod 70.02.03+70.02.05 la 70.02.07+70.02.50)	7002	800 000		500 000	300 000							
40	CHELTUIELILE SECTIUNII DE DEZVOLTARE	03	800 000		500 000	300 000							
41	TITLUL XIII ACTIVE NEFINANCIARE (cod 71.01 + 71.03)	71	800 000		500 000	300 000							
42	Alte servicii în domeniile locuințelor, serviciilor și dezvoltării comunale	700250	800 000		500 000	300 000							
43	Partea a V-a ACTIVITATI ECONOMICE (cod 80.02+81.02+83.02+84.02+87.02)	7902	10 326 000		3 783 000	2 993 000	2 185 000	1 365 000	10 314 000	13 660 000	13 232 000		
44	Transporturi (cod 84.02.03+84.02.04+84.02.06+84.02.50)	8402	10 326 000		3 783 000	2 993 000	2 185 000	1 365 000	10 314 000	13 660 000	13 232 000		
45	CHELTUIELILE SECTIUNII DE DEZVOLTARE	03	10 326 000		3 783 000	2 993 000	2 185 000	1 365 000	10 314 000	13 660 000	13 232 000		
46	TITLUL XIII ACTIVE NEFINANCIARE (cod 71.01 + 71.03)	71	10 326 000		3 783 000	2 993 000	2 185 000	1 365 000	10 314 000	13 660 000	13 232 000		
47	Transport rutier (cod 84.02.03.01 la 84.02.03.03)	840203	10 326 000		3 783 000	2 993 000	2 185 000	1 365 000	10 314 000	13 660 000	13 232 000		
48	Strazi	84020303	10 326 000		3 783 000	2 993 000	2 185 000	1 365 000	10 314 000	13 660 000	13 232 000		

ORDONATOR PRINCIPAL DE CREDITE,

STOICA ADRIAN EDUARD

CONDUCATORUL COMPARTIMENTULUI

STOICA PAULA



Amz de legolotati  
Seeratoul comunai  
Smerghel Ioana

LISTA INVESTITII 2016


INITIAL

ANEXA 4 HCL

12/06/16

NR	DENUMIRE OBIECTIV	VAL.INITIALA	VAL.ACTUALA	PROGRAM 2016	BUGET LOCAL	DEST	SUBV	ALTE
	TOTAL DIN CARE	29038	28533	11592	11592			
A	LUCRARI IN CONTINUARE	8980	8734	4850	4850			
B	LUCRARI NOI	19509	19250	6193	6193			
C	ALTE CHELTUIELI INVESTITII	549	549	549	549			
	<b>DESFASURARE PE CAPITOLE-TOTAL</b>	<b>29038</b>	<b>28533</b>	<b>11592</b>	<b>11592</b>			
I	<b>51 AUTORITATI PUBLICE</b>							
C	RETEA LOCALA DE SECURITATE	23	23	23	23			
II	<b>65 INVATAMANT</b>							
C	EXTINDEREA SI DOTAREA CU ECHIPAMENT DIDACTIC SCOALA CU CLASELE I-VIII CORNETU ( ECHIP IT SI DOTARI )	393	393	393	393			
C	GENERATOR DE CURENT TRIFAZAT PUTERE 70 KVA	350	350	350	350			
III	<b>CAP 67 CULTURA RECREERE SI RELIGIE</b>							
A	AMENAJARE TEREN FOTBAL	350	350	50	50			
IV	<b>CAP. 70 SERVICII SI DEZVOLTARE PUBLICA</b>							
A	REABILITARE TERMICA	1000	1000	800	800			
V	<b>84 TRANSPORTURI</b>							
A	AMENAJARE ACOSTAMENTE , RIGOLE , TROTUARE SI SPATII VERZI SOS ALEXANDRIEI "	27272	26767	10326	10326			
B	MODERNIZARE STRADA GAROAFEI	7630	7384	4000	4000			
B	MODERNIZARE STRADA SATURN	3154	3050	1500	1500			
B	MODERNIZARE STRADA FLACARA	166	161	161	161			
B	MODERNIZARE STRADA TABEREI, ISLAZULUI, MACESULUI TRANDAFIRILOR,	4571	4571	1405	1405			
B	MODERNIZARE DRUMURI LOCALE	4725	4575	1626	1626			
C	REVIZUIRE PROIECT TEHNIC SI INDICATORI TEHNICO ECONOMICI ,MODERNIZARE DRUMURI LOCALE"	6893	6893	1501	1501			
C	PT +DE ,MODERNIZARE STRADA SATURN "	60	60	60	60			
C	PROIECTARE FAZA PT +DE ,MODERNIZARE STRADA GAROAFEI "	3	3	3	3			
C	PROIECTARE FAZA PT +DE ,MODERNIZARE STRADA FLACARA "	40	40	40	40			
C	PROIECTARE FAZA PT +DE ,MODERNIZARE STRADA TABEREI, ISLAZULUI, MACESULUI TRANDAFIRILOR, "	5	5	5	5			
C	PROIECTARE FAZA SF+PT+DE MODERNIZARE STRADA PINULUI	15	15	15	15			
C		10	10	10	10			

ORDONATOR PRINCIPAL DE CREDITE  
STANCIU ION



*Președintele  
Comunei Cornești*

CONSILIER  
STOICA PAULA

*Anu de la poartă  
Secretariat comunei  
Ștefania Cornășan*

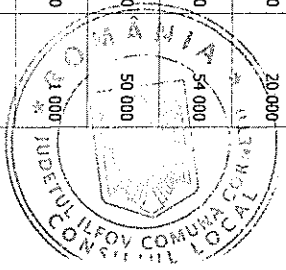
Formular: 11/05

AUTORITATI EXECUTIVE[51020103]

pe anul 2016

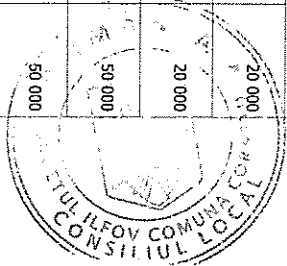
[LEI RON]

Nr. rd.	DENUMIREA INDICATORILOR	Cod indicator	PREVEDERI ANUALE		PREVEDERI TRIMESTRIALE				Estimari		
			TOTAL	din care credite bugetare dest. sting. pl. rest.	Trim I	Trim II	Trim III	Trim IV	2017	2018	2019
1	TOTAL CHELUIELI (SECTIUNEA DE FUNCTIUNARE+SECTIUNEA DE DEZVOLTARE)		2 061 000		509 000	611 000	500 000	441 000	708 500	825 800	742 200
2	CHELUIELI CURENTE TOTAL SF+SD	01	2 038 000		486 000	611 000	500 000	441 000	658 500	675 800	692 200
3	SECTIUNEA DE FUNCTIUNARE ( cod 10+20+30+40+50+51SF+55SF+57+59+65+79SF+84SF)	02	2 038 000		486 000	611 000	500 000	441 000	658 500	675 800	692 200
4	CHELUIELI CURENTE SECT FUNCTIUNARE (cod 10+20+30+40+50+51SF+55SF+57+59+65)	0201	2 038 000		486 000	611 000	500 000	441 000	658 500	675 800	692 200
5	TITLUL I CHELUIELI DE PERSONAL (cod 10.01+10.02+10.03)	10	900 000		240 000	220 000	220 000	220 000	265 000	267 000	274 000
6	Cheltuieli salariale in bani (cod 10.01.01 la 10.01.16 +10.01.30)	1001	709 000		184 000	175 000	175 000	175 000	210 000	210 000	220 000
7	Salarii de baza	100101	684 000		174 000	170 000	170 000	170 000	200 000	200 000	200 000
8	Indemnizatii platite unor persoane din afara unitatii	100112	25 000		10 000	5 000	5 000	5 000	10 000	10 000	20 000
9	Contributii (cod 10.03.01 la 10.03.06)	1003	191 000		56 000	45 000	45 000	45 000	55 000	57 000	54 000
10	Contributii de asigurari sociale de stat	100301	170 000		50 000	40 000	40 000	40 000	50 000	50 000	50 000
11	Contributii de asigurari de somaj	100302	4 000		1 000	1 000	1 000	1 000	1 000	2 000	2 000
12	Contributii de asigurari sociale de sanatate	100303	9 000		3 000	2 000	2 000	2 000	2 000	2 000	1 000
13	Contributii de asigurari pentru accidente de munca si boli profesionale	100304	4 000		1 000	1 000	1 000	1 000	1 000	2 000	1 000
14	Contributii pentru concedii si indemnizatii	100305	4 000		1 000	1 000	1 000	1 000	1 000	1 000	1 000
15	TITLUL II BUNURI SI SERVICII(cod 20.01 la 20.06+20.09 la 20.16+20.18 la 20.27+20.30 la 20.36)	20	1 138 000		246 000	391 000	280 000	221 000	393 500	408 800	418 200
16	Bunuri si servicii (cod 20.01.01 la 20.01.09+20.01.30)	2001	226 000		60 000	44 000	59 000	63 000	58 000	68 000	68 000



PREȘEDINTE DE ȘEDINȚĂ  
GABRIELA IOAN

Nr. rd.	DENUMIREA INDICATORILOR	Cod indicator	PREVEDERI ANUALE		PREVEDERI TRIMESTRIALE				Estimari		
			TOTAL	din care credite bugetare dest. sting. pl. rest.	Trim I	Trim II	Trim III	Trim IV	2017	2018	2019
17	Furnituri de birou	200101	25 000		5 000	5 000	7 000	8 000	10 000	10 000	10 000
18	Materiale pentru curatenie	200102	8 000		2 000	2 000	2 000	2 000	5 000	5 000	5 000
19	Incalzit, Iluminat si forta motrica	200103	100 000		30 000	13 000	27 000	30 000	20 000	30 000	30 000
20	Apa, canal si salubritate	200104	17 000		5 000	3 000	4 000	5 000	5 000	5 000	5 000
21	Carburanti si lubrifianti	200105	15 000		5 000	5 000	3 000	2 000	2 000	2 000	2 000
22	Piese de schimb	200106	4 000		1 000	1 000	1 000	1 000	1 000	1 000	1 000
23	Posta, telecomunicatii, radio, tv, internet	200108	40 000		10 000	10 000	10 000	10 000	10 000	10 000	10 000
24	Alte bunuri si servicii pentru intretinere si functionare	200130	17 000		2 000	5 000	5 000	5 000	5 000	5 000	5 000
25	Reparatii curente	2002	150 000		5 000	140 000	5 000		10 000	10 000	10 000
26	Bunuri de natura obiectelor de inventar (cod 20.05.01+20.05.03+20.05.30)	2005	17 000		5 000	5 000	5 000	2 000	20 000	20 000	20 000
27	Alte obiecte de inventar	200530	17 000		5 000	5 000	5 000	2 000	20 000	20 000	20 000
28	Deplasari, detasari, transferari (cod 20.06.01+20.06.02)	2006	40 000		10 000	10 000	10 000	10 000	50 000	50 000	50 000
29	Deplasari interne, detasari, transferari	200601	40 000		10 000	10 000	10 000	10 000	50 000	50 000	50 000
30	Pregatire profesionala	2013	20 000		5 000	5 000	5 000	5 000	20 000	25 000	25 000
31	Cheltuieli judiciare si extrajudiciare derivate din actiuni in reprezentarea intereselor statului, potrivit dispozitiilor legale	2025	60 000		15 000	15 000	15 000	15 000	70 000	70 000	80 000
32	Alte cheltuieli (cod 20.30.01 la 20.30.04+20.30.06+20.30.07+20.30.09+20.30.30)	2030	625 000		146 000	172 000	181 000	126 000	165 500	165 800	165 200
33	Protocol si reprezentare	203002	14 000		4 000	4 000	4 000	2 000	15 000	15 000	15 000
34	Prime de asigurare non-viala	203003	60 000		20 000	5 000	20 000	15 000	50 000	50 000	50 000



PREȘEDINTE DE ȘEDINȚĂ  
GHEORGHE IOAN

Nr. rd.	DENUMIREA INDICATORILOR	Cod indicator	PREVEDERI ANUALE		PREVEDERI TRIMESTRIALE				Estimari		
			TOTAL	din care credite bugetare dest. sting. pl. rest.	Trim I	Trim II	Trim III	Trim IV	2017	2018	2019
35	Alte cheltuieli cu bunuri si servicii	2030350	551 000		122 000	163 000	157 000	109 000	100 500	100 800	100 200
36	SECTIUNEA DE DEZVOLTARE (cod 51SD+55SD+56+70+79SD+84SD)	03	23 000		23 000				50 000	150 000	50 000
37	CHELTUIELI DE CAPITAL (cod 71+72+75)	70	23 000		23 000				50 000	150 000	50 000
38	TITLUL XIII ACTIVE NEFINANCIARE (cod 71.01 + 71.03)	71	23 000		23 000				50 000	150 000	50 000
39	Active fixe (cod 71.01.01 la 71.01.04+71.01.30)	7101	23 000		23 000				50 000	150 000	50 000
40	Masini, echipamente si mijloace de transport	710102								100 000	
41	Alte active fixe	710130	23 000		23 000				50 000	50 000	50 000

ORDONATOR PRINCIPAL DE CREDITE,

STOICA ADRIAN EDUARD

CONDUCATORUL COMPARTIMENTULUI

STOICA PAULA



*Prezenta este de redinta  
Stoica Paula*

*Avut de depozitate  
sechestrul comunei  
Stoica Paula Cornetu*

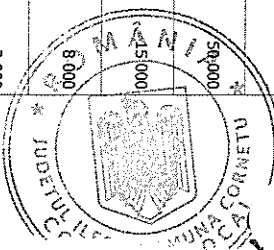
SERVICIILE PUBLICE COMUNITARE DE EVIDENTA A PERSOANELOR[540210]

Formular: 11/05

pe anul 2016

[LEI RON]

Nr. rd.	DENUMIREA INDICATORILOR	Cod indicator	PREVEDERI ANUALE		PREVEDERI TRIMESTRIALE				Estimari		
			TOTAL	din care credite bugetare dest. sting. pl. rest.	Trim I	Trim II	Trim III	Trim IV	2017	2018	2019
1	TOTAL CHELTUIELI (SECTIUNEA DE FUNCTIONARE+SECTIUNEA DE DEZVOLTARE)		110 000		30 000	25 000	30 000	25 000	52 000	55 000	75 000
2	CHELTUIELI CURENTE TOTALE SF+SD	01	110 000		30 000	25 000	30 000	25 000	52 000	55 000	75 000
3	SECTIUNEA DE FUNCTIONARE (cod 10+20+30+40+50+51SF+55SF+57+59+65+79SF+84SF)	02	110 000		30 000	25 000	30 000	25 000	52 000	55 000	75 000
4	CHELTUIELI CURENTE SECT FUNCTIONARE (cod 10+20+30+40+50+51SF+55SF+57+59+65)	0201	110 000		30 000	25 000	30 000	25 000	52 000	55 000	75 000
5	TITLUL I CHELTUIELI DE PERSONAL (cod 10.01+10.02+10.03)	10	100 000		25 000	25 000	25 000	25 000	47 000	45 000	65 000
6	Chebtuelli salariale in bani (cod 10.01.01 la 10.01.16 +10.01.30)	1001	75 000		17 000	18 000	18 000	22 000	20 000	35 000	50 000
7	Salarii de baza	100101	75 000		17 000	18 000	18 000	22 000	20 000	35 000	50 000
8	Contributii (cod 10.03.01 la 10.03.06)	1003	25 000		8 000	7 000	7 000	3 000	27 000	10 000	15 000
9	Contributii de asigurari sociale de stat	100301	10 000		3 000	3 000	3 000	1 000	4 000	5 000	8 000
10	Contributii de asigurari de somaj	100302	3 000		1 000	1 000	1 000		1 000	1 000	2 000
11	Contributii de asigurari sociale de sanatate	100303	7 000		2 000	2 000	2 000	1 000	20 000	2 000	3 000
12	Contributii de asigurari pentru accidente de munca si boli profesionale	100304	2 000		1 000	1 000	1 000		1 000	1 000	1 000
13	Contributii pentru concedii si indemnizatii	100306	3 000		1 000	1 000	1 000	1 000	1 000	1 000	1 000
14	TITLUL II BUNURI SI SERVICII(cod 20.01 la 20.06+20.09 la 20.16+20.18 la 20.27+20.30 la 20.36)	20	10 000		5 000		5 000		5 000	10 000	10 000
15	Alte cheltuieli (cod 20.30.01 la 20.30.04+20.30.06+20.30.07+20.30.09+20.30.30)	2030	10 000		5 000		5 000		5 000	10 000	10 000
16	Alte cheltuieli cu bunuri si servicii	203030	10 000		5 000		5 000		5 000	10 000	10 000



PRESEDINTE DE COMISIE  
"GAFOR GAF" IDAF


Nr. rd.	DENUMIREA INDICATORILOR	Cod indicator	PREVEDERI ANUALE		PREVEDERI TRIMESTRIALE				Estimari		
			TOTAL	din care credite bugetare dest. sing. p. rest.	Trim I	Trim II	Trim III	Trim IV	2017	2018	2019

ORDONATOR PRINCIPAL DE CREDITE,

STOICA ADRIAN EDUARD

CONDUCATORUL COMPARTIMENTULUI

STOICA PAULA



*Prevedinte pu rediute  
si credite*

*Arif de legalitate  
Secretarul comunei  
Stoicache Constantina*

Formular: 11/05

DOBANZI[S50201]  
pe anul 2016

[LEI RON]


Nr. rd.	DENUMIREA INDICATORILOR	Cod indicator	PREVEDERI ANUALE		PREVEDERI TRIMESTRIALE				Estimari		
			TOTAL	din care credite bugetare dest. stng. pl. rest.	Trim I	Trim II	Trim III	Trim IV	2017	2018	2019
1	TOTAL CHELTUIELI (SECTIUNEA DE FUNCTIONARE+SECTIUNEA DE DEZVOLTARE)		300 000		100 000	100 000	50 000	50 000	5 000	100 000	100 000
2	CHELTUIELI CURENTE TOTAL SF+SD	01	300 000		100 000	100 000	50 000	50 000	5 000	100 000	100 000
3	SECTIUNEA DE FUNCTIONARE ( cod 10+20+30+40+50+51SF+55SF+57+59+65+79SF+84SF)	02	300 000		100 000	100 000	50 000	50 000	5 000	100 000	100 000
4	CHELTUIELI CURENTE SECT FUNCTIONARE (cod 10+20+30+40+50+51SF+55SF+57+59+65)	0201	300 000		100 000	100 000	50 000	50 000	5 000	100 000	100 000
5	TITLUL III DOBANZI (cod 30.01 la 30.03)	30	300 000		100 000	100 000	50 000	50 000	5 000	100 000	100 000
6	Dobanzi aferente datoriei publice externe (cod 30.02.01 la 30.02.05)	3002	300 000		100 000	100 000	50 000	50 000	5 000	100 000	100 000
7	Dobanzi aferente datoriei publice externe directe	300201	300 000		100 000	100 000	50 000	50 000	5 000	100 000	100 000

ORDONATOR PRINCIPAL DE CREDITE,

STOICA ADRIAN EDUARD

CONDUCATORUL COMPARTIMENTULUI

STOICA PAULA



*Prevederile de reduse  
si restante  
si restante*

*Anul de executat  
seu anul venimii  
si restante*

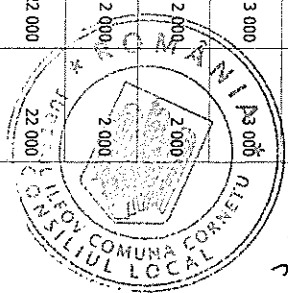
Formular: 11/05

ÎNVĂȚĂMANT PRESCOLAR[55020301]

pe anul 2016

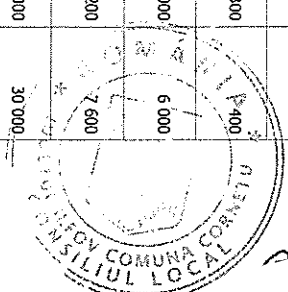
[LEI RON]

Nr. rd.	DENUMIREA INDICATORILOR	Cod indicator	PREVEDERI ANUALE		PREVEDERI TRIMESTRIALE				Estimari		
			TOTAL	din care credite bugetare dest. sting. pl. rest.	Trim I	Trim II	Trim III	Trim IV	2017	2018	2019
1	TOTAL CHELUIELI (SECTIUNEA DE FUNCTIONARE+SECTIUNEA DE DEZVOLTARE)		583 000		150 000	183 000	123 000	127 000	235 000	261 000	297 000
2	CHELUIELI CURENTE TOTAL SF+SD	01	583 000		150 000	183 000	123 000	127 000	235 000	261 000	297 000
3	SECTIUNEA DE FUNCTIONARE ( cod 10+20+30+40+50+51SF+55SF+57+59+65+79SF+84SF)	02	583 000		150 000	183 000	123 000	127 000	235 000	261 000	297 000
4	CHELUIELI CURENTE SECT FUNCTIONARE (cod 10+20+30+40+50+51SF+55SF+57+59+65)	0201	583 000		150 000	183 000	123 000	127 000	235 000	261 000	297 000
5	TITLUL I CHELUIELI DE PERSONAL (cod 10.01+10.02+10.03)	10	456 167		115 153	127 428	101 311	112 275	117 500	129 000	149 000
6	Cheltuieli salariale in bani (cod 10.01.01 la 10.01.16 +10.01.30)	1001	372 370		94 000	104 020	82 700	91 650	95 500	107 000	127 000
7	Salarii de baza	100101	344 670		85 500	92 020	80 000	87 150	90 000	100 000	120 000
8	Alte sporuri	100106	10 000		2 500	3 000	2 500	2 000	3 000	3 000	3 000
9	Fond pentru posturi ocupate prin cunul	100110	4 700		1 000	2 000	200	1 500	1 500	2 000	2 000
10	Fond aferent platii cu ora	100111	13 000		5 000	7 000		1 000	1 000	2 000	2 000
11	Contributii (cod 10.03.01 la 10.03.06)	1003	83 797		21 153	23 408	18 611	20 625	22 000	22 000	22 000
12	Contributii de asigurari sociale de stat	100301	58 835		14 852	16 435	13 067	14 481	15 000	15 000	15 000
13	Contributii de asigurari de somaj	100302	1 862		470	520	414	458	500	500	500
14	Contributii de asigurari sociale de sanatate	100303	19 363		4 888	5 409	4 300	4 766	5 000	5 000	5 000
15	Contributii de asigurari pentru accidente de munca si boli profesionale	100304	573		145	160	127	141	500	500	500
16	Prime de asigurare de viata platite de angajator pentru angajati	100305	3 164		798	884	703	779	1 000	1 000	1 000



PRESEDINTE DE COMISIE  
"GHEORGHE ION" 62

Nr. rd.	DENUMIREA INDICATORILOR	Cod indicator	PREVEDERI ANUALE		PREVEDERI TRIMESTRIALE				Estimari		
			TOTAL	din care credite bugetare dest. sting. pl. rest.	Trim I	Trim II	Trim III	Trim IV	2017	2018	2019
17	TITLUL II BUNURI SI SERVICII(cod 20.01 la 20.06+20.09 la 20.16+20.18 la 20.27+20.30 la 20.36)	20	126 833		34 847	55 572	21 689	14 725	117 500	132 000	148 000
18	Bunuri si servicii (cod 20.01.01 la 20.01.09+20.01.30)	2001	84 433		30 297	25 972	14 239	13 925	78 500	92 000	107 000
19	Furnituri de birou	200101	2 000		1 000	500	500		1 000	2 000	2 000
20	Materiale pentru curatenie	200102	8 400		2 500	2 000	2 100	1 800	10 000	10 000	10 000
21	Incalturi, Iluminat si forta motrica	200103	50 000		20 000	15 000	5 000	10 000	50 000	60 000	70 000
22	Apa, canal si salubritate	200104	5 850		1 600	2 000	1 500	750			
23	Carburanti si lubrifianti	200105	2 250		1 250	250	500	250	2 500	2 500	3 000
24	Piese de schimb	200106	2 700		500	200	2 000		3 000	4 000	5 000
25	Transport	200107	4 000		1 500	1 500	500	500	2 000	2 000	3 000
26	Posta, telecomunicatii, radio, tv, internet	200108	300		100	100	100		200	300	400
27	Materiale si prestari de servicii cu caracter functional	200109	3 600		1 000	2 000	600		4 000	5 000	6 000
28	Alte bunuri si servicii pentru intretinere si functionare	200130	5 333		847	2 422	1 439	625	5 800	6 200	7 600
29	Reparatii curente	2002	20 000			20 000			30 000	30 000	30 000
30	Bunuri de natura obiectelor de inventar (cod 20.05.01+20.05.03+20.05.30)	2005	5 300		700	500	4 100				
31	Uniforme si echipament	200501	800		400		400				
32	Lenjerie si accesorii de pat	200503	3 000				3 000				
33	Alte obiecte de inventar	200530	1 500		300	500	700				
34	Deplasari, delatarii, transferari (cod 20.06.01+20.06.02)	2006	500		200	100		200	1 000	1 000	1 000



PRESEBITA DE PRIMAR  
GHEORGHE IONAS


Nr. rd.	DENUMIREA INDICATORILOR	Cod indicator	PREVEDERI ANUALE		PREVEDERI TRIMESTRIALE				Estimari		
			TOTAL	din care credite bugetare desc. sting. pl. rest.	Trim I	Trim II	Trim III	Trim IV	2017	2018	2019
35	Deplasari interne, deplasari, transferari	200601	500		200	100		200	1 000	1 000	1 000
36	Carti, publicatii si materiale documentare	2011	2 700		100	2 500		100			
37	Pregatire profesionala	2013	4 000		1 500	1 000	1 500				
38	Protectia muncii	2014	2 700		500	2 000	200				
39	Alte cheltuieli (cod 20.30.01 la 20.30.04+20.30.06+20.30.07+20.30.09+20.30.30)	2030	7 200		1 550	3 500	1 650	500	8 000	9 000	10 000
40	Alte cheltuieli cu bunuri si servicii	203030	7 200		1 550	3 500	1 650	500	8 000	9 000	10 000

ORDONATOR PRINCIPAL DE CREDITE,

STOICA ADRIAN EDUARD

CONDUCATORUL COMPARTIMENTULUI


STOICA PAULA



*Respectivitate din rediinta  
si sume*


*Aviz de legalitate  
Secretarul comunei  
Chiriacă Constantin*

Nr. rd.	DENUMIREA INDICATORILOR	Cod indicator	PREVEDERI ANUALE		PREVEDERI TRIMESTRIALE				Estimari		
			TOTAL	din care credite bugetare dest. stîng. pî. rest.	Trim I	Trim II	Trim III	Trim IV	2017	2018	2019
1	TOTAL CHELUIELI (SECTIUNEA DE FUNCTIONARE+SECTIUNEA DE DEZVOLTARE)		595 000		170 000	174 000	135 000	116 000	272 000	312 000	350 000
2	CHELUIELI CURENTE TOTAL SF+SD	01	595 000		170 000	174 000	135 000	116 000	272 000	312 000	350 000
3	SECTIUNEA DE FUNCTIONARE (cod 10+20+30+40+50+51SF+S5SF+S7+S9+65+79SF+84SF)	02	595 000		170 000	174 000	135 000	116 000	272 000	312 000	350 000
4	CHELUIELI CURENTE SECT FUNCTIONARE (cod 10+20+30+40+50+51SF+S5SF+S7+S9+65)	0201	595 000		170 000	174 000	135 000	116 000	272 000	312 000	350 000
5	TITLUL I CHELUIELI DE PERSONAL (cod 10.01+10.02+10.03)	10	440 299		110 989	127 037	101 697	100 576	114 700	127 200	128 200
6	Cheltuieli salariale in bani (cod 10.01.01 la 10.01.16 +10.01.30)	1001	359 400		90 600	103 700	83 000	82 100	95 000	106 000	106 000
7	Salarii de baza	100101	345 400		87 000	100 000	80 000	78 400	90 000	100 000	100 000
8	Alte sporuri	100106	12 500		3 100	3 200	3 000	3 200	4 000	5 000	5 000
9	Fond aferent platii cu ora	100111	1 500		500	500	500	500	1 000	1 000	1 000
10	Contributii (cod 10.03.01 la 10.03.06)	1003	80 899		20 389	23 337	18 697	18 476	19 700	21 200	22 200
11	Contributii de asigurari sociale de stat	100301	56 785		14 315	16 385	13 113	12 972	13 000	14 000	15 000
12	Contributii de asigurari de somaj	100302	1 798		453	519	415	411	500	1 000	1 000
13	Contributii de asigurari sociale de sanatate	100303	18 688		4 711	5 392	4 316	4 269	5 000	5 000	5 000
14	Contributii de asigurari pentru accidente de munca si boli profesionale	100304	554		140	160	128	126	200	200	200
15	Contributii pentru concedii si indemnizatii	100306	3 074		770	881	725	698	1 000	1 000	1 000
16	TITLUL II BUNURI SI SERVICII(cod 20.01 la 20.06+20.09 la 20.16+20.18 la 20.27+20.30 la 20.36)	20	154 701		59 011	46 963	33 303	15 424	157 300	184 800	221 800



PRESEDINTE DE SEDINTA  
GHEORGHE IOAN

Nr. rd.	DENUMIREA INDICATORILOR	Cod indicator	PREVEDERI ANUALE		PREVED. TRIMESTRIALE				Estimari		
			TOTAL	din care credite bugetare dest. stng. pl. rest.	Trim I	Trim II	Trim III	Trim IV	2017	2018	2019
17	Bunuri si servicii (cod 20.01.01 la 20.01.09+20.01.30)	2001	101 101		31 711	26 063	28 603	14 724	103 800	119 800	135 800
18	Furnituri de birou	200101	2 000		1 000	500		500	2 000	3 000	4 000
19	Materiale pentru curatenie	200102	7 000		2 300	1 000	3 200	500	8 000	9 000	10 000
20	Incaltzi, iluminat si forta motrica	200103	67 000		20 000	15 000	20 000	12 000	70 000	80 000	90 000
21	Apa, canal si salubritate	200104	7 000		2 500	2 000	2 000	500	8 000	9 000	10 000
22	Carburanti si lubrifianti	200105	7 000		3 000	3 000	500	500	8 000	9 000	10 000
23	Piese de schimb	200106	1 800		600	600	600		2 000	3 000	4 000
24	Transport	200107	4 000		1 500	1 500	500	500	5 000	6 000	7 000
25	Posta, telecomunicatii, radio, tv, internet	200108	300		200	100					
26	Materiale si prestari de servicii cu caracter functional	200109	1 600		600	1 000					
27	Alte bunuri si servicii pentru intretinere si functionare	200130	3 401		11	1 363	1 803	224	800	800	800
28	Reparatii curente	2002	2 000		1 000		1 000		3 000	4 000	5 000
29	Bunuri de natura obiectelor de inventar (cod 20.05.01+20.05.03+20.05.30)	2005	3 000		500	1 000	1 500				
30	Alte obiecte de inventar	200530	3 000		500	1 000	1 500				
31	Deplasari, deplasari, transferari (cod 20.06.01+20.06.02)	2006	500		200	100		200	500	1 000	1 000
32	Deplasari interne, deplasari, transferari	200601	500		200	100		200	500	1 000	1 000
33	Carti, publicatii si materiale documentare	2011	1 900		100	1 800					
34	Pregatirea profesionala	2013	3 000		2 000	1 000					



PRESEDINTE DE SEDINTA  
"GEORGHE IONESCU"


Nr. rd.	DENUMIREA INDICATORILOR	Cod indicator	PREVEDERI ANUALE		PREVEDERI TRIMESTRIALE				Estimari			
			TOTAL	din care credite bugetare dest. sting. pl. rest.	Trim I	Trim II	Trim III	Trim IV	2017	2018	2019	
35	Protectia muncii	2014	2 200		1 000	1 000	200					
36	Alte cheltuieli (cod 20.30.01 la 20.30.04+20.30.06+20.30.07+20.30.09+20.30.30)	2030	41 000		22 500	16 000	2 000	500	50 000	60 000	80 000	
37	Prime de asigurare non -viala	203003	25 000		15 000	10 000			30 000	40 000	50 000	
38	Alte cheltuieli cu bunuri si servicii	203030	16 000		7 500	6 000	2 000	500	20 000	20 000	30 000	

ORDONATOR PRINCIPAL DE CREDITE,

STOICA ADRIAN EDUARD

CONDUCATORUL COMPARTIMENTULUI

STOICA PAULA



*Percepție de venituri - Stoenescu Ion*

*Aviz de legalitate  
Secretarul comunei  
Stoenescu Constantin*

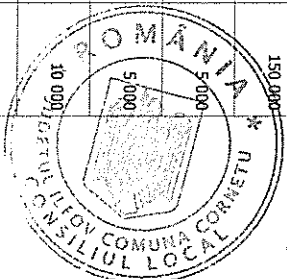
Formular: 11/05

ÎNVATAMANT SECUNDAR INFERIOR[65020401]

pe anul 2016


[LEI RON]

Nr. rd.	DENUMIREA INDICATORILOR	Cod indicator	PREVEDERI ANUALE		PREVEDERI TRIMESTRIALE				Estimari		
			TOTAL	din care credite bugetare dest. stîng. pl. rest.	Trim I	Trim II	Trim III	Trim IV	2017	2018	2019
1	TOTAL CHELUIELI (SECTIUNEA DE FUNCTIONARE+SECTIUNEA DE DEZVOLTARE)		971 633		257 066	293 730	206 087	214 750	370 500	432 200	494 800
2	CHELUIELI CURENTE TOTAL SF+SD	01	971 633		257 066	293 730	206 087	214 750	370 500	432 200	494 800
3	SECTIUNEA DE FUNCTIONARE (cod 10+20+30+40+50+51SF+55SF+57+59+65+79SF+84SF)	02	971 633		257 066	293 730	206 087	214 750	370 500	432 200	494 800
4	CHELUIELI CURENTE SECT FUNCTIONARE (cod 10+20+30+40+50+51SF+55SF+57+59+65)	0201	971 633		257 066	293 730	206 087	214 750	370 500	432 200	494 800
5	TITLUL I CHELUIELI DE PERSONAL (cod 10.01+10.02+10.03)	10	802 533		201 666	246 230	161 087	193 550	211 000	212 000	213 000
6	CheLuieli salariale in bani (cod 10.01.01 la 10.01.16 +10.01.30)	1001	656 120		164 620	201 000	132 500	158 000	168 000	169 000	170 000
7	Salarii de baza	100101	594 120		148 120	180 000	125 000	141 000	150 000	150 000	150 000
8	Alte sporuri	100106	25 300		6 300	9 000	5 000	5 000	5 000	5 000	5 000
9	Fond pentru posturi ocupate prin cumuli	100110	9 200		2 200	3 000	1 000	3 000	3 000	4 000	4 000
10	Fond aferent platii cu ora	100111	27 500		8 000	9 000	1 500	9 000	10 000	10 000	10 000
11	Contributii (cod 10.03.01 la 10.03.06)	1003	146 413		37 046	45 230	28 587	35 550	43 000	43 000	43 000
12	Contributii de asigurari sociale de stat	100301	103 508		26 010	31 758	20 776	24 964	30 000	30 000	30 000
13	Contributii de asigurari de somaj	100302	3 276		823	1 005	658	790	1 000	1 000	1 000
14	Contributii de asigurari sociale de sanatate	100303	34 066		8 560	10 452	6 838	8 216	10 000	10 000	10 000
15	Contributii de asigurari pentru accidente de munca si boli profesionale	100304	998		254	310	197	237	500	500	500
16	Contributii pentru concedii si indemnizatii	100306	4 565		1 399	1 705	118	1 343	1 500	1 500	1 500



PRESEDINTE DE SEDINTA  
"GEORGHE ILOAI"  
0 1

Nr. rd.	DENUMIREA INDICATORILOR	Cod Indicator	PREVEDERI ANUALE		PREVEDERI TRIMESTRIALE				Estimari		
			TOTAL	din care credite bugetare dest. sting. pl. rest.	Trim I	Trim II	Trim III	Trim IV	2017	2018	2019
17	TITLUL II BUNURI SI SERVICII (cod 20.01 la 20.06+20.09 la 20.16+20.18 la 20.27+20.30 la 20.36)	20	169 100		55 400	47 500	45 000	21 200	159 500	220 200	281 800
18	Bunuri si servicii (cod 20.01.01 la 20.01.09+20.01.30)	2001	131 300		50 300	40 800	21 100	19 100	140 000	197 700	255 300
19	Furnituri de birou	200101	2 000		500	1 000	500		2 000	3 000	4 000
20	Materiale pentru curatenie	200102	6 900		1 800	2 600	2 000	500	7 000	8 000	9 000
21	Incalzit, iluminat si forta motrica	200103	95 000		40 000	30 000	10 000	15 000	100 000	150 000	200 000
22	Apa, canal si salubritate	200104	7 600		3 000	2 000	2 000	600	8 000	9 000	10 000
23	Carburanti si lubrifianti	200105	900		300	300		300	1 000	1 200	1 300
24	Piese de schimb	200106	4 200		1 000	200	2 500	500	5 000	6 000	7 000
25	Transport	200107	6 000		1 500	1 500	1 500	1 500	7 000	8 000	
26	Posta, telecomunicatii, radio, tv, internet	200108	700		200	200	100	200	1 000	1 500	
27	Materiale si prestari de servicii cu caracter functional	200109	2 500		500	1 500	500		3 000	4 000	
28	Alte bunuri si servicii pentru intretinere si functionare	200130	5 500		1 500	1 500	2 000	500	6 000	7 000	
29	Reparatii curente	2002	20 000				20 000				
30	Bunuri de natura obiectelor de inventar (cod 20.05.01+20.05.03+20.05.30)	2005	1 700		500	500	700				
31	Alte obiecte de inventar	200530	1 700		500	500	700				
32	Deplasari, deplasari, transferari (cod 20.06.01+20.06.02)	2006	1 600		500	500	100	500	2 000	3 000	4 000
33	Deplasari interne, deplasari, transferari	200601	1 600		500	500	100	500	2 000	3 000	4 000
34	Carti, publicatii si materiale documentare	2011	1 200		600	100		500	1 500	2 000	2 500



PRESEDINTE DE SEDINTA  
"GEORGHE ILOAN"

Nr. rd.	DENUMIREA INDICATORILOR	Cod indicator	PREVEDERI ANUALE		PREVED. TRIMESTRIALE				Estimari		
			TOTAL	din care credite bugetare dest. sting. pl. rest.	Trim I	Trim II	Trim III	Trim IV	2017	2018	2019
35	Preparare profesionala	2013	4 700		1 000	1 600	1 600	500	5 000	5 500	6 000
36	Protectia muncii	2014	1 600		500	1 000		100	2 000	3 000	4 000
37	Alte cheltuieli (cod 20.30.01 la 20.30.04+20.30.06+20.30.07+20.30.09+20.30.30)	2030	7 000		2 000	3 000	1 500	500	9 000	9 000	10 000
38	Alte cheltuieli cu bunuri si servicii	203030	7 000		2 000	3 000	1 500	500	9 000	9 000	10 000


ORDONATOR PRINCIPAL DE CREDITE,

STOICA ADRIAN EDUARD

DN

CONDUCATORUL COMPARTIMENTULUI

STOICA PAULA



*Prevederile de redirectare  
Stoica Adrian Eduard*

*Amnuz de delegatare  
Secretarul comunei  
Cherempele Cornetu*

Formular: 11/05

pe anul 2016


Nr. rd.	DENUMIREA INDICATORILOR	Cod indicator	PREVEDERI ANUALE		PREVEDERI TRIMESTRIALE				Estimari		
			TOTAL	din care credite bugetare dest. sting. pl. rest.	Trim I	Trim II	Trim III	Trim IV	2017	2018	2019
1	TOTAL CHELTUIELI (SECTIUNEA DE FUNCTIONARE+SECTIUNEA DE DEZVOLTARE)		150 000		45 000	35 000	40 000	30 000	36 000	41 000	45 000
2	CHELTUIELI CURENTE TOTAL SF+SD	01	150 000		45 000	35 000	40 000	30 000	36 000	41 000	45 000
3	SECTIUNEA DE FUNCTIONARE ( cod 10+20+30+40+50+51SF+55SF+57+59+65+79SF+84SF)	02	150 000		45 000	35 000	40 000	30 000	36 000	41 000	45 000
4	CHELTUIELI CURENTE SECT FUNCTIONARE (cod 10+20+30+40+50+51SF+55SF+57+59+65)	0201	150 000		45 000	35 000	40 000	30 000	36 000	41 000	45 000
5	TITLUL I CHELTUIELI DE PERSONAL (cod 10.01+10.02+10.03)	10	150 000		45 000	35 000	40 000	30 000	36 000	41 000	45 000
6	Cheletuiel salariale in bani (cod 10.01.01 la 10.01.16 +10.01.30)	1001	115 000		34 000	27 000	32 000	22 000	25 000	25 000	25 000
7	Salarii de baza	100101	115 000		34 000	27 000	32 000	22 000	25 000	25 000	25 000
8	Contributii (cod 10.03.01 la 10.03.06)	1003	35 000		11 000	8 000	8 000	8 000	11 000	16 000	20 000
9	Contributii de asigurari sociale de stat	100301	16 000		4 000	4 000	4 000	4 000	5 000	5 000	7 000
10	Contributii de asigurari de somaj	100302	5 000		2 000	1 000	1 000	1 000	1 000	2 000	3 000
11	Contributii de asigurari sociale de sanatate	100303	7 000		3 000	2 000	1 000	1 000	3 000	5 000	5 000
12	Contributii de asigurari pentru accidente de munca si boli profesionale	100304	3 000		1 000		1 000	1 000	1 000	2 000	3 000
13	Contributii pentru concedii si indemnizatii	100306	4 000		1 000	1 000	1 000	1 000	1 000	2 000	2 000

ORDONATOR PRINCIPAL DE CREDITE,

STOICA ADRIAN EDUARD

CONDUCATORUL COMPARTIMENTULUI

STOICA PAULA



Amis de legatit  
Se este de comuna  
si este pe curat


Formular: 11/05

ALTE CHELTUIELI ÎN DOMENIUL ÎNVĂȚĂMĂNTULUI[650250]

pe anul 2016

[LEI RON]

Nr. rd.	DENUMIREA INDICATORILOR	Cod indicator	PREVEDERI ANUALE		PREVEDERI TRIMESTRIALE				Estimari		
			TOTAL	din care credite bugetare dest. sting. pl. rest.	Trim I	Trim II	Trim III	Trim IV	2017	2018	2019
1	TOTAL CHELTUIELI (SECTIUNEA DE FUNCTIONARE+SECTIUNEA DE DEZVOLTARE)		543 367		467 934	47 270	27 913	250			
2	CHELTUIELI CURENTE TOTALE SF+SD	01	500 367		424 934	47 270	27 913	250			
3	SECTIUNEA DE FUNCTIONARE (cod 10+20+30+40+50+51SF+55SF+57+59+65+79SF+84SF)	02	150 367		81 934	40 270	27 913	250			
4	CHELTUIELI CURENTE SECT FUNCTIONARE (cod 10+20+30+40+50+51SF+55SF+57+59+65)	0201	150 367		81 934	40 270	27 913	250			
5	TITLUL II BUNURI SI SERVICII(cod 20.01 la 20.06+20.09 la 20.16+20.18 la 20.27+20.30 la 20.36)	20	110 367		61 934	40 270	7 913	250			
6	Alte cheltuieli (cod 20.30.01 la 20.30.04+20.30.06+20.30.07+20.30.09+20.30.30)	2030	110 367		61 934	40 270	7 913	250			
7	Prime de asigurare non-viata	203003	50 000		50 000						
8	Alte cheltuieli cu bunuri si servicii	203030	60 367		11 934	40 270	7 913	250			
9	TITLUL XI ALTE CHELTUIELI (cod 59.01 la 59.28 + 59.30 la 59.36)	59	40 000		20 000		20 000				
10	Burse	5901	40 000		20 000		20 000				
11	SECTIUNEA DE DEZVOLTARE (cod 51SD+55SD+56+70+79SD+84SD)	03	393 000		386 000	7 000					
12	CHELTUIELI CURENTE SECT DEZVOLTARE (cod 51SD+55SD+56)	0301	350 000		343 000	7 000					
13	Titlul VIII Proiecte cu finantare din Fonduri externe nerambursabile FEU postaderare (cod 56.01 la 56.32+56.34 la 56.40)	56	350 000		343 000	7 000					
14	Programe din Fondul European de Dezvoltare Regionala [FER] (cod 56.01.01 la 56.01.04)	5601	350 000		343 000	7 000					
15	Cheletuieli neeligibile	560103	350 000		343 000	7 000					
16	CHELTUIELI DE CAPITAL (cod 71+72+75)	70	43 000		43 000						



PREFERINTE DE TERMINA  
GHEORGHE IODAN

Nr. rd.	DENUMIREA INDICATORILOR	Cod indicator	PREVEDERI ANUALE		PREVEDERI TRIMESTRIALE				Estimari			
			TOTAL	din care credite bugetare dest. sting. pl. rest.	Trim I	Trim II	Trim III	Trim IV	2017	2018	2019	
17	TITLUL XIII ACTIVE NEFINANCIARE (cod 71.01 + 71.03)	71	43 000		43 000							
18	Active fixe (cod 71.01.01 la 71.01.04+71.01.30)	7101	43 000		43 000							
19	Alte active fixe	710130	43 000		43 000							

ORDONATOR PRINCIPAL DE CREDITE,


STOICA ADRIAN EDUARD

*Adrian Eduard Stoica*

CONDUCATORUL COMPARTIMENTULUI

STOICA PAULA

*Paula Stoica*



*Expedientiu  
din redinuta  
dona*

*Avize de legalitate  
Secretarul comunei  
Smerghin Constantin*

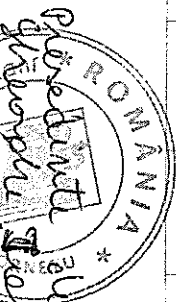
Nr. rd.	DENUMIREA INDICATORILOR	Cod indicator	PREVEDERI ANUALE		PREVEDERI TRIMESTRIALE				Estimari			
			TOTAL	din care credite bugetare dest. stng. pl. rest.	Trim I	Trim II	Trim III	Trim IV	2017	2018	2019	
1	TOTAL CHELUIELI (SECTIUNEA DE FUNCTIONARE+SECTIUNEA DE DEZVOLTARE)		20 000		5 000	5 000	5 000	5 000	5 000	10 000	10 000	11 000
2	CHELUIELI CURENTE TOTAL SF+SD	01	20 000		5 000	5 000	5 000	5 000	5 000	10 000	10 000	11 000
3	SECTIUNEA DE FUNCTIONARE ( cod 10+20+30+40+50+51SF+55SF+57+59+65+79SF+84SF)	02	20 000		5 000	5 000	5 000	5 000	5 000	10 000	10 000	11 000
4	CHELUIELI CURENTE SECT FUNCTIONARE (cod 10+20+30+40+50+51SF+55SF+57+59+65)	0201	20 000		5 000	5 000	5 000	5 000	5 000	10 000	10 000	11 000
5	TTUL I CHELUIELI DE PERSONAL (cod 10.01+10.02+10.03)	10	20 000		5 000	5 000	5 000	5 000	5 000	10 000	10 000	11 000
6	Cheltuieli salariale in bani (cod 10.01.01 la 10.01.16 +10.01.30)	1001	9 000		2 000	3 000	2 000	2 000	2 000	5 000	5 000	5 000
7	Salarii de baza	100101	9 000		2 000	3 000	2 000	2 000	2 000	5 000	5 000	5 000
8	Contributii (cod 10.03.01 la 10.03.06)	1003	11 000		3 000	2 000	3 000	3 000	3 000	5 000	5 000	6 000
9	Contributii de asigurari sociale de stat	100301	3 500		1 000	1 000	500	1 000	1 000	2 000	2 000	3 000
10	Contributii de asigurari de somaj	100302	1 000		500		500			1 000	1 000	1 000
11	Contributii de asigurari sociale de sanatate	100303	2 500		500	500	500	500	1 000	1 000	1 000	1 000
12	Contributii de asigurari pentru accidente de munca si boli profesionale	100304	1 000		500		500					
13	Contributii pentru concedii si indemnizatii	100306	3 000		500	500	1 000	1 000	1 000	1 000	1 000	1 000

ORDONATOR PRINCIPAL DE CREDITE,

STOICA ADRIAN EDUARD

CONDUCATORUL COMPARTIMENTULUI

STOICA PAULA



Președintele  
Municipalității  
Cornetu  
14.05.2016

Prin de legalitate  
Secretarul comună  
Stoica Ecaterina

Formular: 11/05

CASE DE CULTURA[67020306]  
pe anul 2016

[LEI RON]


Nr. rd.	DENUMIREA INDICATORIIOR	Cod indicator	PREVEDERI ANUALE		PREVEDERI TRIMESTRIALE				Estimari		
			TOTAL	din care credite bugetare dest. sting. pl. rest.	Trim I	Trim II	Trim III	Trim IV	2017	2018	2019
1	TOTAL CHELTUIELI (SECTIUNEA DE FUNCTIONARE+SECTIUNEA DE DEZVOLTARE)		300 000		45 000	165 000	75 000	15 000	210 000	210 000	210 000
2	CHELTUIELI CURENTE TOTAL SF+SD	01	300 000		45 000	165 000	75 000	15 000	210 000	210 000	210 000
3	SECTIUNEA DE FUNCTIONARE (cod 10+20+30+40+50+51SF+55SF+57+59+65+79SF+84SF)	02	300 000		45 000	165 000	75 000	15 000	210 000	210 000	210 000
4	CHELTUIELI CURENTE SECT FUNCTIONARE (cod 10+20+30+40+50+51SF+55SF+57+59+65)	0201	300 000		45 000	165 000	75 000	15 000	210 000	210 000	210 000
5	TITLUL II BUNURI SI SERVICII(cod 20.01 la 20.06+20.09 la 20.16+20.18 la 20.27+20.30 la 20.36)	20	300 000		45 000	165 000	75 000	15 000	210 000	210 000	210 000
6	Bunuri si servicii (cod 20.01.01 la 20.01.09+20.01.30)	2001	260 000		45 000	135 000	65 000	15 000	210 000	210 000	210 000
7	Incalziri, Iluminat si forta motora	200103	200 000		35 000	95 000	60 000	10 000	200 000	200 000	200 000
8	Apa, canal si salubritate	200104	25 000		10 000	5 000	5 000	5 000	10 000	10 000	10 000
9	Materialie si prestari de servicii cu caracter functional	200109	10 000			10 000					
10	Alte bunuri si servicii pentru intretinere si functionare	200130	25 000			25 000					
11	Alte cheltuieli (cod 20.30.01 la 20.30.04+20.30.05+20.30.07+20.30.09+20.30.30)	2030	40 000			30 000	10 000				
12	Prime de asigurare non-viaza	203003	40 000			30 000	10 000				

ORDONATOR PRINCIPAL DE CREDITE,

STOICA ADRIAN EDUARD

CONDUCATORUL COMPARTIMENTULUI

STOICA PAULA



Procedurii de redintra  
19.08.2016  
19.08.2016

Avin de regolltat  
Secebarul semurari  
Sphoroghe laurkatar

Formular: 11/05

SPORT[67020501]  
pe anul 2016

[LEI RON]

Nr. rd.	DENUMIREA INDICATORILOR	Cod indicator	PREVEDERI ANUALE		PREVEDERI TRIMESTRIALE				Estimari			
			TOTAL	din care credite bugetare dest. sting. pl. rest.	Trim I	Trim II	Trim III	Trim IV	2017	2018	2019	
1	TOTAL CHELTUIELI (SECTIUNEA DE FUNCTIONARE+SECTIUNEA DE DEZVOLTARE)		35 000		5 000	10 000	10 000	10 000	10 000	10 000	10 000	10 000
2	CHELTUIELI CURENTE TOTAL SF+SD	01	35 000		5 000	10 000	10 000	10 000	10 000	10 000	10 000	10 000
3	SECTIUNEA DE FUNCTIONARE ( cod 10+20+30+40+50+SISF+SSSF+57+59+65+79SF+84SF)	02	35 000		5 000	10 000	10 000	10 000	10 000	10 000	10 000	10 000
4	CHELTUIELI CURENTE SECT FUNCTIONARE (cod 10+20+30+40+50+SISF+SSSF+57+59+65)	0201	35 000		5 000	10 000	10 000	10 000	10 000	10 000	10 000	10 000
5	TITLUL XI ALTE CHELTUIELI (cod 59.01 la 59.28 + 59.30 la 59.36)	59	35 000		5 000	10 000	10 000	10 000	10 000	10 000	10 000	10 000
6	Asociatii si fundatii	5911	35 000		5 000	10 000	10 000	10 000	10 000	10 000	10 000	10 000

ORDONATOR PRINCIPAL DE CREDITE,  
STOICA ADRIAN EDUARD

CONDUCATORUL COMPARTIMENTULUI  
STOICA PAULA



*In calitate de mandatar  
George Constantin*


Formular: 11/05

INTRETINERE GRADINI PUBLICE, PARCURI, ZONE VERZI, BAZE SPORTIVE SI DE AGREMENT[67020503]

pe anul 2016

[LEI RON]

Nr. rd.	DENUMIREA INDICATORILOR	Cod indicator	PREVEDERI ANUALE		PREVEDERI TRIMESTRIALE				Estimari		
			TOTAL	din care credite bugetare dest. sting. pl. rest.	Trim I	Trim II	Trim III	Trim IV	2017	2018	2019
1	TOTAL CHELUIELI (SECTIUNEA DE FUNCTIONARE+SECTIUNEA DE DEZVOLTARE)		600 000		290 000	170 000	115 000	25 000	100 000	100 000	100 000
2	CHELUIELI CURENTE TOTAL SF+SD	01	550 000		240 000	170 000	115 000	25 000	100 000	100 000	100 000
3	SECTIUNEA DE FUNCTIONARE (cod 10+20+30+40+50+SISF+SSSF+57+59+65+79SF+84SF)	02	550 000		240 000	170 000	115 000	25 000	100 000	100 000	100 000
4	CHELUIELI CURENTE SECT FUNCTIONARE (cod 10+20+30+40+50+SISF+SSSF+57+59+65)	0201	550 000		240 000	170 000	115 000	25 000	100 000	100 000	100 000
5	TITLUL II BUNURI SI SERVICII(cod 20.01 la 20.06+20.09 la 20.16+20.18 la 20.27+20.30 la 20.36)	20	550 000		240 000	170 000	115 000	25 000	100 000	100 000	100 000
6	Bunuri si servicii (cod 20.01.01 la 20.01.09+20.01.30)	2001	117 000		29 000	29 000	34 000	25 000			
7	Materiale pentru curatenie	200102	10 000		5 000		5 000				
8	Incalzit, Iluminat si forta motrica	200103	90 000		20 000	25 000	25 000	20 000			
9	Apa, canal si salubritate	200104	2 000		1 000		1 000				
10	Carburanti si lubrifianti	200105	15 000		3 000	4 000	3 000	5 000			
11	Alte cheltuieli (cod 20.30.01 la 20.30.04+20.30.06+20.30.07+20.30.09+20.30.30)	2030	433 000		211 000	141 000	81 000		100 000	100 000	100 000
12	Prime de asigurare non-viata	203003	50 000		10 000	20 000	20 000				
13	Alte cheltuieli cu bunuri si servicii	203030	383 000		201 000	121 000	61 000		100 000	100 000	100 000
14	SECTIUNEA DE DEZVOLTARE (cod 51SD+55SD+56+70+79SD+84SD)	03	50 000		50 000						
15	CHELUIELI DE CAPITAL (cod 71+72+75)	70	50 000		50 000						
16	TITLUL XIII ACTIVE NEFINANCIARE (cod 71.01 + 71.03)	71	50 000		50 000						



POZ. PE BINE DE FEAMINIA  
GHEORGHE IONAS


Nr. rd.	DENUMIREA INDICATORILOR	Cod indicator	PREVEDERI ANUALE		PREVEDERI TRIMESTRIALE				Estimari			
			TOTAL	din care credite bugetare dest. stng. pl. rest.	Trim I	Trim II	Trim III	Trim IV	2017	2018	2019	
17	Active fixe (cod 71.01.01 la 71.01.04+71.01.30)	7101	50 000		50 000							
18	Constructii	710101	50 000		50 000							

ORDONATOR PRINCIPAL DE CREDITE,

STOICA ADRIAN EDUARD

CONDUCATORUL COMPARTIMENTULUI

STOICA PAULA



*Prezidinte de sedinta  
Stoica Paula*

*Prin de legalitate  
Secretarul comunei  
Stoica Constantin*

Nr. rd.	DENUMIREA INDICATORILOR	Cod indicator	PREVEDERI ANUALE		PREVEDERI TRIMESTRIALE				Estimari			
			TOTAL	din care credite bugetare dest. sting. pl. rest.	Trim I	Trim II	Trim III	Trim IV	2017	2018	2019	
1	TOTAL CHELTUIELI (SECTIUNEA DE FUNCTIONARE+SECTIUNEA DE DEVOLTARE)		100 000		30 000	70 000						
2	CHELTUIELI CURENTE TOTAL SF+SD	01	100 000		30 000	70 000						
3	SECTIUNEA DE FUNCTIONARE ( cod 10+20+30+40+50+51SF+55SF+57+59+65+79SF+84SF)	02	100 000		30 000	70 000						
4	CHELTUIELI CURENTE SECT. FUNCTIONARE (cod 10+20+30+40+50+51SF+55SF+57+59+65)	0201	100 000		30 000	70 000						
5	TITLUL XI ALTE CHELTUIELI (cod 59.01 la 59.28 + 59.30 la 59.36)	59	100 000		30 000	70 000						
6	Sustinerrea cultelor	5912	100 000		30 000	70 000						

ORDONATOR PRINCIPAL DE CREDITE,

STOICA ADRIAN EDUARD

CONDUCATORUL COMPARTIMENTULUI

STOICA PAULA



*Prevederile de credite s-au aprobat la nivel de consiliu local*

*Aviz de legalitate, Secretariatul comunelor s-au aprobat la nivel de consiliu local*

Formular: 11/05

ALTE SERVICII ÎN DOMENIILE CULTURII, RECREERII SI RELIGIEI[670250]

pe anul 2016

[LEI RON]

Nr. rd.	DENUMIREA INDICATORILOR	Cod indicator	PREVEDERI ANUALE		PREVEDERI TRIMESTRIALE				Estimari			
			TOTAL	din care credite bugetare dest. sting. pl. rest.	Trim I	Trim II	Trim III	Trim IV	2017	2018	2019	
1	TOTAL CHELUIELI (SECTIUNEA DE FUNCTIONARE+SECTIUNEA DE DEZVOLTARE)		100 000			50 000			50 000			
2	CHELUIELI CURENTE TOTAL SF+SD	01	100 000			50 000			50 000			
3	SECTIUNEA DE FUNCTIONARE ( cod 10+20+30+40+50+51SF+55SF+57+59+65+79SF+84SF)	02	100 000			50 000			50 000			
4	CHELUIELI CURENTE SECT FUNCTIONARE (cod 10+20+30+40+50+51SF+55SF+57+59+65)	0201	100 000			50 000			50 000			
5	TITLUL II BUNURI SI SERVICII(cod 20.01 la 20.06+20.09 la 20.16+20.18 la 20.27+20.30 la 20.36)	20	100 000			50 000			50 000			
6	Alte cheltuieli (cod 20.30.01 la 20.30.04+20.30.06+20.30.07+20.30.09+20.30.30)	2030	100 000			50 000			50 000			
7	Alte cheltuieli cu bunuri si servicii	203030	100 000			50 000			50 000			

ORDONATOR PRINCIPAL DE CREDITE,

STOICA ADRIAN EDUARD

CONDUCATORUL COMPARTIMENTULUI

STOICA PAULA



*Președinte  
Stoica Adrian  
de sedinta  
17.08.2016*

*Avin de legalitate  
Secretarul comunei  
Stoica Paula*


## ASISTENTA SOCIALA IN CAZ DE INVALIDITATE[68020502]

Formular: 11/05

pe anul 2016

[LEI RON]

Nr. rd.	DENUMIREA INDICATORILOR	Cod indicator	PREVEDERI ANUALE		PREVEDERI TRIMESTRIALE				Estimari		
			TOTAL	din care credite bugetare dest. stng. pl. rest.	Trim I	Trim II	Trim III	Trim IV	2017	2018	2019
1	TOTAL CHELTUIELI (SECTIUNEA DE FUNCTIONARE+SECTIUNEA DE DEZVOLTARE)		880 000		277 000	275 000	142 000	186 000	302 000	358 000	418 000
2	CHELTUIELI CURENTE TOTAL SF+SD	01	880 000		277 000	275 000	142 000	186 000	302 000	358 000	418 000
3	SECTIUNEA DE FUNCTIONARE ( cod 10+20+30+40+50+51SF+55SF+57+59+65+79SF+84SF)	02	880 000		277 000	275 000	142 000	186 000	302 000	358 000	418 000
4	CHELTUIELI CURENTE SECT FUNCTIONARE (cod 10+20+30+40+50+51SF+55SF+57+59+65)	0201	880 000		277 000	275 000	142 000	186 000	302 000	358 000	418 000
5	TTULUL I CHELTUIELI DE PERSONAL (cod 10.01+10.02+10.03)	10	450 000		167 000	170 000	37 000	76 000	142 000	193 000	198 000
6	Cheletuiri salariale in bani (cod 10.01.01 la 10.01.16 +10.01.30)	1001	317 000		130 000	133 000	15 000	39 000	100 000	150 000	150 000
7	Salarii de baza	100101	317 000		130 000	133 000	15 000	39 000	100 000	150 000	150 000
8	Contributii (cod 10.03.01 la 10.03.06)	1003	133 000		37 000	37 000	22 000	37 000	42 000	43 000	48 000
9	Contributii de asigurari sociale de stat	100301	85 000		25 000	25 000	10 000	25 000	30 000	30 000	30 000
10	Contributii de asigurari de somaj	100302	20 000		5 000	5 000	5 000	5 000	5 000	5 000	7 000
11	Contributii de asigurari sociale de sanatate	100303	20 000		5 000	5 000	5 000	5 000	5 000	5 000	7 000
12	Contributii de asigurari pentru accidente de munca si boli profesionale	100304	4 000		1 000	1 000	1 000	1 000	1 000	1 000	2 000
13	Contributii pentru concedii si indemnizatii	100306	4 000		1 000	1 000	1 000	1 000	1 000	2 000	2 000
14	TTULUL II BUNURI SI SERVICII(cod 20.01 la 20.06+20.09 la 20.16+20.18 la 20.27+20.30 la 20.36)	20	30 000		10 000	5 000	5 000	10 000	10 000	15 000	20 000
15	Bunuri si servicii (cod 20.01.01 la 20.01.09+20.01.30)	2001	30 000		10 000	5 000	5 000	10 000	10 000	15 000	20 000
16	Transport	200107	30 000		10 000	5 000	5 000	10 000	10 000	15 000	20 000




Nr. rd.	DENUMIREA INDICATORILOR	Cod indicator	PREVEDERI ANUALE		PREVEDERI TRIMESTRIALE				Estimari		
			TOTAL	din care credite bugetare dest. stimg. pl. rest.	Trim I	Trim II	Trim III	Trim IV	2017	2018	2019
17	TITLUL IX ASISTENTA SOCIALA (cod 57.02)	57	400 000		100 000	100 000	100 000	100 000	150 000	150 000	200 000
18	Ajutoare sociale (cod 57.02.01 la 57.02.04)	5702	400 000		100 000	100 000	100 000	100 000	150 000	150 000	200 000
19	Ajutoare sociale in numerar	570201	400 000		100 000	100 000	100 000	100 000	150 000	150 000	200 000

ORDONATOR PRINCIPAL DE CREDITE,

STOICA ADRIAN EDUARD

CONDUCATORUL COMPARTIMENTULUI

STOICA PAULA



*Paula Stoica*  
*Prezidentă \*dl redințe*  
*Gherașu Jean*

*Avut de bugetate*  
*severatul comunei*  
*Gherașu Cornu*

Formular: 11/05

AJUTOR SOCIAL[68021501]  
pe anul 2016

[LEI RON]


Nr. rd.	DENUMIREA INDICATORILOR	Cod indicator	PREVEDERI ANUALE				PREVEDERI TRIMESTRIALE				Estimari		
			TOTAL	din care credite bugetare dest. stng. pl. rest.	Trim I	Trim II	Trim III	Trim IV	2017	2018	2019		
1	TOTAL CHELTUIELI (SECTIUNEA DE FUNCTIONARE+SECTIUNEA DE DEZVOLTARE)		100 000		30 000	20 000	30 000	20 000	30 000	30 000	50 000	50 000	
2	CHELTUIELI CURENTE TOTAL SF+SD	01	100 000		30 000	20 000	30 000	20 000	30 000	30 000	50 000	50 000	
3	SECTIUNEA DE FUNCTIONARE ( cod 10+20+30+40+50+51SF+55SF+57+59+65+79SF+84SF)	02	100 000		30 000	20 000	30 000	20 000	30 000	30 000	50 000	50 000	
4	CHELTUIELI CURENTE SECT FUNCTIONARE (cod 10+20+30+40+50+51SF+55SF+57+59+65)	0201	100 000		30 000	20 000	30 000	20 000	30 000	30 000	50 000	50 000	
5	TITLUL IX ASISTENTA SOCIALA (cod 57,02)	57	100 000		30 000	20 000	30 000	20 000	30 000	30 000	50 000	50 000	
6	Ajutoare sociale (cod 57.02.01 la 57.02.04)	5702	100 000		30 000	20 000	30 000	20 000	30 000	30 000	50 000	50 000	
7	Ajutoare sociale in numerar	570201	100 000		30 000	20 000	30 000	20 000	30 000	30 000	50 000	50 000	

ORDONATOR PRINCIPAL DE CREDITE,

STOICA ADRIAN EDUARD

CONDUCATORUL COMPARTIMENTULUI

STOICA PAULA



Aviz de legalitate  
Smerghiu  
Smerghiu Cornetu

Formular: 11/05

ALTE CHELTUIELI IN DOMENIUL LOCUINTELOR(70020330)

pe anul 2016

[LEI RON]


Nr. rd.	DENUMIREA INDICATORILOR	Cod indicator	PREVEDERI ANUALE		PREVEDERI TRIMESTRIALE				Estimari			
			TOTAL	din care credite bugetare dest. stng. pl. rest.	Trim I	Trim II	Trim III	Trim IV	2017	2018	2019	
1	TOTAL CHELTUIELI (SECTIUNEA DE FUNCTIONARE+SECTIUNEA DE DEZVOLTARE)		460 000		115 000	115 000	115 000	115 000	115 000	115 000	115 000	115 000
2	SECTIUNEA DE FUNCTIONARE ( cod 10+20+30+40+50+51SF+55SF+57+59+65+79SF+84SF)	02	460 000		115 000	115 000	115 000	115 000	115 000	115 000	115 000	115 000
3	OPERATIUNI FINANCIARE (cod 80+81)	79SF	460 000		115 000	115 000	115 000	115 000	115 000	115 000	115 000	115 000
4	TITLUL XVII RAMBURSARI DE CREDITE (cod 81.01 la 81.03)	81SF	460 000		115 000	115 000	115 000	115 000	115 000	115 000	115 000	115 000
5	Rambursari de credite externe (cod 81.01.01+81.01.02+81.01.05+81.01.06+81.01.07)	8101	460 000		115 000	115 000	115 000	115 000	115 000	115 000	115 000	115 000
6	Rambursari de credite aferente datoriei publice externe locale	810105	460 000		115 000	115 000	115 000	115 000	115 000	115 000	115 000	115 000
7	OPERATIUNI FINANCIARE SF+SD	79	460 000		115 000	115 000	115 000	115 000	115 000	115 000	115 000	115 000
8	TITLUL XVII RAMBURSARI DE CREDITE SF+SD	81	460 000		115 000	115 000	115 000	115 000	115 000	115 000	115 000	115 000

ORDONATOR PRINCIPAL DE CREDITE,

STOICA ADRIAN EDUARD

CONDUCATORUL COMPARTIMENTULUI

STOICA PAULA



*Președintele din mediul  
Ștergheș Teodor*

*Arhive de Repolitete  
Secretariatul comunei  
Ștergheș Cornetu*

Nr. rd.	DENUMIREA INDICATORILOR	Cod indicator	PREVEDERI ANUALE		PREVEDERI TRIMESTRIALE				Estimari			
			TOTAL	din care credite bugetare dest. sting. pl. rest.	Trim I	Trim II	Trim III	Trim IV	2017	2018	2019	
1	TOTAL CHELUIELI (SECTIUNEA DE FUNCTIONARE+SECTIUNEA DE DEZVOLTARE)		418 000		250 000		100 000		68 000			
2	CHELUIELI CURENTE TOTAL SF+SD	01	418 000		250 000		100 000		68 000			
3	SECTIUNEA DE FUNCTIONARE ( cod 10+20+30+40+50+51SF+55SF+57+59+65+79SF+84SF)	02	418 000		250 000		100 000		68 000			
4	CHELUIELI CURENTE SECT FUNCTIONARE (cod 10+20+30+40+50+51SF+55SF+57+59+65)	0201	418 000		250 000		100 000		68 000			
5	TITLUL II BUNURI SI SERVICII(cod 20.01 la 20.06+20.09 la 20.16+20.18 la 20.27+20.30 la 20.36)	20	418 000		250 000		100 000		68 000			
6	Bunuri si servicii (cod 20.01.01 la 20.01.09+20.01.30)	2001	300 000		150 000		100 000		50 000			
7	Incalzit, iluminat si forta motrica	200103	300 000		150 000		100 000		50 000			
8	Reparatii curente	2002	118 000		100 000				18 000			

ORDONATOR PRINCIPAL DE CREDITE,

STOICA ADRIAN EDUARD

CONDUCATORUL COMPARTIMENTULUI

STOICA PAULA



*Prevederile pe credite*


*Prin de delegata  
securitatii comunale  
Georgea Coman*

Formular: 11/05

ALTE SERVICII ÎN DOMENIILE LOCUINTELOR, SERVICIILOR SI DEZVOLTARII COMUNALE[7002501]  
pe anul 2016

[LEI RON]

Nr. rd.	DENUMIREA INDICATORILOR	Cod indicator	PREVEDERI ANUALE		PREVEDERI TRIMESTRIALE				Estimari		
			TOTAL	din care credite bugetare dest. stng. pl. rest.	Trim I	Trim II	Trim III	Trim IV	2017	2018	2019
1	TOTAL CHELUIELI (SECTIUNEA DE FUNCTIONARE+SECTIUNEA DE DEZVOLTARE)		1 082 000		500 000	425 000	25 000	132 000	100 000	50 000	50 000
2	CHELUIELI CURENTE TOTAL SF+SD	01	282 000			125 000	25 000	132 000	100 000	50 000	50 000
3	SECTIUNEA DE FUNCTIONARE ( cod 10+20+30+40+50+51SF+55SF+57+59+65+79SF+84SF)	02	282 000			125 000	25 000	132 000	100 000	50 000	50 000
4	CHELUIELI CURENTE SECT FUNCTIONARE (cod 10+20+30+40+50+51SF+55SF+57+59+65)	0201	282 000			125 000	25 000	132 000	100 000	50 000	50 000
5	TITLUL II BUNURI SI SERVICII(cod 20.01 la 20.06+20.09 la 20.16+20.18 la 20.27+20.30 la 20.36)	20	132 000			100 000		32 000			
6	Alte cheltuieli (cod 20.30.01 la 20.30.04+20.30.06+20.30.07+20.30.09+20.30.30)	2030	132 000			100 000		32 000			
7	Alte cheltuieli cu bunuri si servicii	203030	132 000			100 000		32 000			
8	TITLUL VII ALTE TRANSFERURI (cod 55.01 la 55.04)	55SF	150 000			25 000	25 000	100 000	100 000	50 000	50 000
9	A. Transferuri interne (cod 55.01.01+ 55.01.02+55.01.05+55.01.06+55.01.14+55.01.16 la 55.01.20+55.01.26+55.01.29+55.01.41+55.01.46 la 55.01.55)	5501SF	150 000			25 000	25 000	100 000	100 000	50 000	50 000
10	Transferuri interne catre operatorii economici	550152	150 000			25 000	25 000	100 000	100 000	50 000	50 000
11	SECTIUNEA DE DEZVOLTARE (cod 51SD+55SD+56+70+79SD+84SD)	03	800 000		500 000	300 000					
12	CHELUIELI DE CAPITAL (cod 71+72+75)	70	800 000		500 000	300 000					
13	TITLUL XIII ACTIVE FINANCIARE (cod 71.01 + 71.03)	71	800 000		500 000	300 000					
14	Active fixe (cod 71.01.01 la 71.01.04+71.01.30)	7101	800 000		500 000	300 000					
15	Constructii	710101	800 000		500 000	300 000					
16	TITLUL VII ALTE TRANSFERURI SF+SD	55	150 000			25 000	25 000	100 000	100 000	50 000	50 000




PRESEDINTE DE SEDINTA  
'GHEORGHE IOAN'

Nr. rd.	DENUMIREA INDICATORILOR	Cod indicator	PREVEDERI ANUALE		PREVEDERI TRIMESTRIALE				Estimari		
			TOTAL	din care credite bugetare dest. sting. pl. rest.	Trim I	Trim II	Trim III	Trim IV	2017	2018	2019
17	A. Transferuri interne SF+SD	5501	150 000			25 000	25 000	100 000	100 000	50 000	50 000

ORDONATOR PRINCIPAL DE CREDITE,

STOICA ADRIAN EDUARD



CONDUCATORUL COMPARTIMENTULUI

STOICA PAULA



*Președinte de redință  
Șteerghiu Ioan*

*Amintile lepoletate  
secretarul comunei  
Șteerghiu Constantin*

Formular: 11/05

SALUBRITATE[74020501]  
pe anul 2016

[LEI RON]


Nr. rd.	DENUMIREA INDICATORILOR	Cod indicator	PREVEDERI ANUALE		PREVEDERI TRIMESTRIALE				Estimari			
			TOTAL	din care credite bugetare dest. sting. pl. rest.	Trim I	Trim II	Trim III	Trim IV	2017	2018	2019	
1	TOTAL CHELTUIELI (SECTIUNEA DE FUNCTIONARE+SECTIUNEA DE DEZVOLTARE)		125 000		25 000	50 000	25 000	25 000	25 000			
2	CHELTUIELI CURENTE TOTAL SF+SD	01	125 000		25 000	50 000	25 000	25 000	25 000			
3	SECTIUNEA DE FUNCTIONARE (cod 10+20+30+40+50+51SF+55SF+57+59+65+79SF+84SF)	02	125 000		25 000	50 000	25 000	25 000	25 000			
4	CHELTUIELI CURENTE SECT FUNCTIONARE (cod 10+20+30+40+50+51SF+55SF+57+59+65)	0201	125 000		25 000	50 000	25 000	25 000	25 000			
5	TITLUL II BUNURI SI SERVICII(cod 20.01 la 20.06+20.09 la 20.16+20.18 la 20.27+20.30 la 20.36)	20	125 000		25 000	50 000	25 000	25 000	25 000			
6	Bunuri si servicii (cod 20.01.01 la 20.01.09+20.01.30)	2001	125 000		25 000	50 000	25 000	25 000	25 000			
7	Apa, canal si salubritate	200104	125 000		25 000	50 000	25 000	25 000	25 000			

ORDONATOR PRINCIPAL DE CREDITE,

STOICA ADRIAN EDUARD

CONDUCATORUL COMPARTIMENTULUI

STOICA PAULA



*Prevederile de redutite  
si servicii*

*Anin de legelitate  
Secretarul comunei  
Stoica Paulina*

Formular: 11/05

PREVENIRE SI COMBATERE INUNDATIILOR SI GHETURILOR [80020106]

pe anul 2016

[LEI RON]

Nr. rd.	DENUMIREA INDICATORILOR	Cod indicator	PREVEDERI ANUALE		PREVEDERI TRIMESTRIALE				Estimari		
			TOTAL	din care credite bugetare desc. stng. pl. rest.	Trim I	Trim II	Trim III	Trim IV	2017	2018	2019
1	TOTAL CHELTUIELI (SECTIUNEA DE FUNCTIONARE+SECTIUNEA DE DEZVOLTARE)		250 000		75 000	100 000	40 000	35 000	45 000	50 000	60 000
2	CHELTUIELI CURENTE TOTALE SF+SD	01	250 000		75 000	100 000	40 000	35 000	45 000	50 000	60 000
3	SECTIUNEA DE FUNCTIONARE (cod 10+20+30+40+50+51SF+55SF+57+59+65+79SF+84SF)	02	250 000		75 000	100 000	40 000	35 000	45 000	50 000	60 000
4	CHELTUIELI CURENTE SECT FUNCTIONARE (cod 10+20+30+40+50+51SF+55SF+57+59+65)	0201	250 000		75 000	100 000	40 000	35 000	45 000	50 000	60 000
5	TITLUL II BUNURI SI SERVICII(cod 20.01 la 20.06+20.09 la 20.16+20.18 la 20.27+20.30 la 20.36)	20	250 000		75 000	100 000	40 000	35 000	45 000	50 000	60 000
6	Bunuri si servicii (cod 20.01.01 la 20.01.09+20.01.30)	2001	40 000		10 000	10 000	10 000	10 000	10 000	20 000	30 000
7	Carburanti si lubrifianti	200105	40 000		10 000	10 000	10 000	10 000	10 000	20 000	30 000
8	Alte cheltuieli (cod 20.30.01 la 20.30.04+20.30.06+20.30.07+20.30.09+20.30.30)	2030	210 000		65 000	90 000	30 000	25 000	25 000	30 000	30 000
9	Alte cheltuieli cu bunuri si servicii	203030	210 000		65 000	90 000	30 000	25 000	25 000	30 000	30 000


ORDONATOR PRINCIPAL DE CREDITE,

STOICA ADRIAN EDUARD

*AS*


CONDUCATORUL COMPARTIMENTULUI

STOICA PAULA



*Amn de legalitate, secretarul primăriei, Stancușe Cornetu*

Nr. rd.	DENUMIREA INDICATORILOR	Cod indicator	PREVEDERI ANUALE		PREVEDERI TRIMESTRIALE				Estimari		
			TOTAL	din care credite bugetare dest. stung. pl. rest.	Trim I	Trim II	Trim III	Trim IV	2017	2018	2019
1	TOTAL CHELUIELI (SECTIUNEA DE FUNCTIONARE+SECTIUNEA DE DEZVOLTARE)		10 747 000		3 959 000	3 088 000	2 310 000	1 390 000	10 314 000	13 660 000	13 232 000
2	CHELUIELI CURENTE TOTAL SF+SD	01	421 000		176 000	95 000	125 000	25 000			
3	SECTIUNEA DE FUNCTIONARE (cod 10+20+30+40+50+SISF+SSSF+57+59+65+79SF+84SF)	02	421 000		176 000	95 000	125 000	25 000			
4	CHELUIELI CURENTE SECT FUNCTIONARE (cod 10+20+30+40+50+SISF+SSSF+57+59+65)	0201	421 000		176 000	95 000	125 000	25 000			
5	TITLUL II BUNURI SI SERVICII(cod 20.01 la 20.06+20.09 la 20.16+20.18 la 20.27+20.30 la 20.36)	20	421 000		176 000	95 000	125 000	25 000			
6	Bunuri si servicii (cod 20.01.01 la 20.01.09+20.01.30)	2001	21 000		6 000	5 000	5 000	5 000			
7	Carburanti si lubrifianti	200105	21 000		6 000	5 000	5 000	5 000			
8	Reparatii curente	2002	300 000		120 000	90 000	70 000	20 000			
9	Alte cheltuieli (cod 20.30.01 la 20.30.04+20.30.06+20.30.07+20.30.09+20.30.30)	2030	100 000		50 000		50 000				
10	Alte cheltuieli cu bunuri si servicii	203030	100 000		50 000		50 000				
11	SECTIUNEA DE DEZVOLTARE (cod 51SD+55SD+56+70+79SD+84SD)	03	10 326 000		3 783 000	2 993 000	2 185 000	1 365 000	10 314 000	13 660 000	13 232 000
12	CHELUIELI DE CAPITAL (cod 71+72+75)	70	10 326 000		3 783 000	2 993 000	2 185 000	1 365 000	10 314 000	13 660 000	13 232 000
13	TITLUL XIII ACTIVE NEFINANCIARE (cod 71.01 + 71.03)	71	10 326 000		3 783 000	2 993 000	2 185 000	1 365 000	10 314 000	13 660 000	13 232 000
14	Active fixe (cod 71.01.01 la 71.01.04+71.01.30)	7101	10 326 000		3 783 000	2 993 000	2 185 000	1 365 000	10 314 000	13 660 000	13 232 000
15	Constructii	710101	10 193 000		3 660 000	2 983 000	2 185 000	1 365 000	10 314 000	13 660 000	13 232 000
16	Alte active fixe	710130	133 000		123 000	10 000					



PRIMĂRIE DE ADMIN  
GEORGHE ION


Nr. rd.	DENUMIREA INDICATORILOR	Cod indicator	PREVEDERI ANUALE		PREVEDERI TRIMESTRIALE				Estimari			
			TOTAL	din care credite bugetare dest. sing. pl. rest.	Trim I	Trim II	Trim III	Trim IV	2017	2018	2019	

ORDONATOR PRINCIPAL DE CREDITE,

STOICA ADRIAN EDUARD

CONDUCATORUL COMPARTIMENTULUI

STOICA PAULA



*Presedinte  
si  
Honor*

*Anin de legalitate  
Secretarul comunei  
Stoica Cornetu*

LISTA INVESTITII 2016  
INITIAL

ANEXA

4

LA HCL NR

12/2016

NR DENUMIRE OBIECTIV	VAL.INITIALA	VAL ACTUALA	PROGRAM 2016	BUGET LOCAL	DEST	SUBV	ALTE
TOTAL DIN CARE	25917	25367	11592	11592			
A LUCRARI IN CONTINUARE	8980	8734	4850	4850			
B LUCRARI NOI	16388	16084	6193	6193			
C ALTE CHELTUIELI INVESTITII	549	549	549	549			
<b>DEFASURARE PE CAPITOLE-TOTAL</b>	<b>25917</b>	<b>25367</b>	<b>11592</b>	<b>11592</b>			
<b>I 51 AUTORITATI PUBLICE</b>							
C RETEA LOCALA DE SECURITATE	23	23	23	23			
<b>II 65 INVATAMANT</b>							
C EXTINDEREA SI DOTAREA CU ECHIPAMENT DIDACTIC SCOALA CU CLASELE I-VIII CORNETU ( ECHIP IT SI DOTARI )	393	393	393	393			
c GENERATOR DE CURENT TRIFAZAT PUTERE 70 KVA	350	350	350	350			
<b>III CAP 67 CULTURA RECREERE SI RELIGIE</b>							
A AMENAJARE TEREN FOTBAL	350	350	50	50			
<b>IV CAP. 70 SERVICII SI DEZVOLTARE PUBLICA</b>							
A REABILITARE TERMICA	1000	1000	800	800			
<b>V 84 TRANSPORTURI</b>							
A AMENAJARE ACOASTAMENTE , RIGOLE , TROTUJARE SI SPATII VERZI SOS ALEXANDRIEI "	24151	23601	10326	10326			
B MODERNIZARE STRADA GAROAFEI	7630	7384	4000	4000			
B MODERNIZARE STRADA GAROAFEI	3154	3050	1500	1500			
B MODERNIZARE STRADA SATURN	166	161	161	161			
B MODERNIZARE STRADA FLACARA	1450	1405	1405	1405			
B MODERNIZARE STR TABEREI, ISLAZULUI, MACESULUI TRANDAFIRILOR,	4725	4575	1626	1626			
B MODERNIZARE DRUMURI LOCALE	6893	6893	1501	1501			
C REVIZUIRE PROIECT TEHNIC SI INDICATORI TEHNICO ECONOMICI , MODERNIZARE DRUMURI LOCALE"	60	60	60	60			
C PT +DE ,MODERNIZARE STRADA SATURN "	3	3	3	3			
C PROIECTARE FAZA PT +DE ,MODERNIZARE STRADA GAROAFEI "	40	40	40	40			
C PROIECTARE FAZA PT +DE ,MODERNIZARE STRADA FLACARA "	5	5	5	5			
C PROIECTARE FAZA SF+PT+DE MODERNIZARE STRADA PINULUI	15	15	15	15			
C PROIECTARE FAZA SF+PT+DE MODERNIZARE STRADA PINULUI	10	10	10	10			

PRDONATOR PRINCIPAL DE CREDITE  
STANCIUN

CONSILIER  
STOICA PAULA

