

HOTĂRÂREA NR. 13
DIN 28.02.2018

privind aprobarea contului de execuție al bugetului local de venituri și cheltuieli al comunei Cornetu pentru trimestrul IV al anului 2017

Consiliul Local al comunei Cornetu, jud. Ilfov, întrunit în ședință ordinară în data de 28.02.2018

Având în vedere:

- Expunerea de motive a primarului com. Cornetu, jud. Ilfov, nr. 2470/26.02.2018;
- Raportul de specialitate al biroului contabilitate, impozite și taxe, autorizare transport local, resurse umane, evidența patrimoniului, buget, nr. 2471/26.02.2018;
- Raportul de avizare al comisiei de specialitate nr.1 a Consiliului Local Cornetu pentru programe de dezvoltare economico-socială, buget finanțe, administrarea domeniului public și privat al comunei, agricultură, gospodărie comunală, amenajarea teritoriului și urbanism, protecția mediului, turism, servicii și comerț;
- Raportul de avizare al comisiei de specialitate nr.2 a Consiliului Local Cornetu pentru învățământ, sănătate și familie, muncă și protecție socială, protecția copilului, activități social-culturale, culte, tineret și sport;
- Raportul de avizare al comisiei de specialitate nr.3 pentru administrația publică, juridică și de disciplină, apărarea ordinii și liniștii publice, a drepturilor cetățenilor și relațiilor cu aceștia;
- Art.28 din Legea contabilității nr.82/1991, republicată, cu modificările și completările ulterioare
- Art.56 din Legea nr.500/2002 privind finanțele publice, cu modificările și completările ulterioare
- art.49 alin.(12) și art.57 alin.(2) din Legea nr.273/2006 a finanțelor publice locale, cu modificările și completările ulterioare

În baza prevederilor Legii nr. 2/2018 a bugetului de stat pe anul 2018

În temeiul prevederilor art.36 alin.(4) lit.a) și a art.45 alin.(2) lit.a) din Legea nr. 215/2001 privind administrația publică locală, republicată, cu modificările și completările ulterioare

HOTĂRĂȘTE:

Art. 1 Se aprobă contul de execuție al bugetului local de venituri și cheltuieli al comunei Cornetu pentru trimestrul IV al anului 2017, conform anexei care face parte integrantă din prezenta hotărâre.

Art. 2 Secretarul comunei va comunica prezenta hotărâre în termenul prevăzut de lege:

-Instituției Prefectului județului Ilfov

- Biroului contabilitate,impozite și taxe,autorizare transport local,resurse umane,evidența patrimoniului,buget
- Instituțiilor abilitate
- Persoanelor interesate

Prezenta hotărâre a fost adoptată astfel:

Consilieri în funcție ...15.....


Consilieri prezenți 15..

Voturi pentru15.....

Voturi împotriva

Abțineri

**PREȘEDINTE DE ȘEDINȚĂ
DINCĂ MARIN**





**CONTRASEMNEAZA PENTRU LEGALITATE
SECRETARUL COMUNEI
NEGUȚ CARMEN CRISTIANA**

Denumirea indicatorilor	Cod indicator	Prevederi bugetare initiale	Prevederi bug trim/ definit.	Drepturi constatate			Incasari realizate	Stingeri pe alte cai decat incas	Drepturi constatate de incasat
A	B	1	2	Total din care	Din anii preced.	Din anul curent	6	7	8
Sume defalcate din TVA (cod 11.02.01+11.02.02+11.02.05 la 11.02.07)	1102	4 146 440	4 063 440	3 471 613		3 471 613	3 471 613		
Sume defalcate din taxa pe valoarea adaugata pentru finantarea cheltuielilor descentralizate la nivelul comunelor,oraselor,municipiilor si sectoarelor si Municipiului Bucuresti	110202	3 832 440	3 762 440	3 194 720		3 194 720	3 194 720		
Sume defalcate din taxa pe valoarea adaugata pentru echilibrarea bugetelor locale	110206	314 000	301 000	276 893		276 893	276 893		
Taxe pe utilizarea bunurilor, autorizarea utilizarii bunurilor sau pe desfasurarea de activitati(cod 16.02.02+16.02.03+16.02.50)	1602	498 000	500 000	1 388 780	917 205	471 575	318 937	233 027.00	836 816
Taxa asupra mijloacelor de transport (cod 16.02.02.01+16.02.02.02)	160202	359 000	359 000	1 363 216	907 718	455 498	301 020	233 027.00	829 169
Impozitul pe mijloacele de transport detinute de persoane fizice	16020201	257 000	257 000	663 793	372 089	291 704	251 098		412 695
Impozitul pe mijloacele de transport detinute de persoane juridice	16020202	102 000	102 000	699 423	535 629	163 794	49 922	233 027.00	416 474
Taxe si tarife pentru eliberarea de licente si autorizatii de functionare	160203	130 000	130 000	5 619	1 782	3 837	4 814		805
Alte taxe pe utilizarea bunurilor, autorizarea utilizarii bunurilor sau pe desfasurare de activitati	160250	9 000	11 000	19 945	7 705	12 240	13 103		6 842
A6. ALTE IMPOZITE SI TAXE FISCALE (cod 18.02)	0011	79 000	79 000	169 564	144 578	24 986	36 013		133 551
Alte impozite si taxe fiscale (cod 18.02.50)	1802	79 000	79 000	169 564	144 578	24 986	36 013		133 551
Alte impozite si taxe	180250	79 000	79 000	169 564	144 578	24 986	36 013		133 551
C. VENITURI NEFISCALE (cod 00.13+00.14)	0012	5 710 000	5 816 300	6 666 793	1 168 450	5 498 343	5 424 583		1 242 210
C1.VENITURI DIN PROPRIETATE (cod 30.02+31.02)	0013	606 000	606 000	740 643	115 581	625 062	635 792		104 851
Venituri din proprietate (cod 30.02.01+30.02.05+30.02.08+ 30.02.50)	3002	606 000	606 000	740 643	115 581	625 062	635 792		104 851
Venituri din concesiuni si inchideri (30.02.05.30)	300205	606 000	606 000	740 643	115 581	625 062	635 792		104 851
Venituri din concesiuni si inchideri instituti publice	30020530	606 000	606 000	740 643	115 581	625 062	635 792		104 851
C2.VANZARI DE BUNURI SI SERVICII(cod 33.02+34.02+35.02+36.02+37.02)	0014	5 104 000	5 210 300	5 926 150	1 052 869	4 873 281	4 788 791		1 137 359
Venituri din prestari de servicii si alte activitati (cod 33.02.08+33.02.10+33.02.12+33.02.24+33.02.27 +33.02.28+ 33.02.50)	3302		200	68		68	68		
Taxe din activitati cadastrale si agricultura	330224		200	68		68	68		
Venituri din taxe administrative, eliberari permise (cod 34.02.02+34.02.50)	3402		100 000	94 623	62	94 561	93 993		630
Taxe extrajudiciare de timbru	340202		10 000	8 957		8 957	8 957		
Alte venituri din taxe administrative, eliberari permise	340250		90 000	85 666	62	85 604	85 036		630
Amenzi, penalitati si confiscari (cod 35.02.01 la 35.02.03+35.02.50)	3502	304 000	304 000	1 326 459	1 041 334	285 125	282 239		1 044 220
Venituri din amenzi si alte sanctiuni aplicate potrivit dispozitiilor legale (35.02.01.02)	350201	227 000	227 000	993 056	739 513	253 543	223 825		769 231
Venituri din amenzi si alte sanctiuni aplicate potrivit dispozitiilor legale instituti publice	35020102	227 000	227 000	993 056	739 513	253 543	223 825		769 231
Penalitati pentru nedepunerea sau depunerea cu intarziere declaratiei de impozite si taxe	350202	13 000	13 000	13 565	2 514	11 051	12 405		1 160

Denumirea indicatorilor	Cod indicator	Prevederi bugetare initiale	Prevederi bug trim/ definit.	Drepturi constatate			Incasari realizate	Stingeri pe alte cai decat incas	Drepturi constatate de incasat
A	B	1	2	Total din care	Din anii preced.	Din anul curent	6	7	8
Alte amenzi, penalitati si confiscari	350250	64 000	64 000	319 838	299 307	20 531	46 009		273 829
Diverse venituri (cod 36.02.01+36.02.05+36.02.06+36.02.07+36.02.11+36.02.22+36.02.23+36.02.31+36.02.32+36.02.47+36.02.50)	3602		6 100	99 335	11 473	87 862	6 826		92 509
Taxe speciale	360206		5 100	98 501	11 473	87 028	5 992		92 509
Alte venituri	360250		1 000	834		834	834		
Transferuri voluntare, altele decât subventiile (cod 37.02.01+37.02.03+37.02.04+37.02.50)	3702	4 800 000	4 800 000	4 405 665		4 405 665	4 405 665		
Varsaminte din sectiunea de functionare pentru finantarea sectiunii de dezvoltare a bugetului local (cu semnul minus)	370203	- 7 968 000	- 8 108 300	- 5 850 000		- 5 850 000	- 5 850 000		
Varsaminte din sectiunea de functionare	370204	7 968 000	8 108 300	5 850 000		5 850 000	5 850 000		
Alte transferuri voluntare	370250	4 800 000	4 800 000	4 405 665		4 405 665	4 405 665		
II.VENITURI DIN CAPITAL (cod 39.02)	0015	14 000	14 200	14 185		14 185	14 185		
Venituri din valorificarea unor bunuri (cod 39.02.01 la 39.02.07)	3902	14 000	14 200	14 185		14 185	14 185		
Venituri din valorificarea unor bunuri ale institutiilor publice	390201			14 185		14 185	14 185		
Venituri din vanzarea locuintelor construite din fondurile statului	390203	14 000	14 200						
IV. SUBVENTII (cod 00.18)	0017	20 000	46 210	191 264	149 196	42 068	42 068		149 196
SUBVENTII DE LA ALTE NIVELE ALE ADMINISTRATIEI PUBLICE (cod 42.02+43.02)	0018	20 000	46 210	191 264	149 196	42 068	42 068		149 196
Subventii de la bugetul de stat (cod 42.02.01+42.02.05+42.02.10+42.02.12 la 42.02.21+42.02.28+42.02.29+42.02.32 la 42.02.36+42.02.40 la 42.02.42+42.02.44 la 42.02.46+42.02.51+42.02.52+42.02.54+42.02.55+42.02.62+42.02.65+42.02.66+42.02.67+42.02.69)	4202	20 000	35 500	181 684	149 196	32 488	32 488		149 196
Subventii de la bugetul de stat catre bugetele locale necesare sustinerii derularii proiectelor finantate din fonduri externe nerambursabile (FEN) postaderare	420220			149 196	149 196				149 196
Subventii pentru acordarea ajutorului pentru incalzirea locuintei cu lemne, carbuni, combustibili petrolieri	420234			2 100		2 100	2 100		
Subventii din bugetul de stat pentru finantarea sanatatii	420241	20 000	35 500	30 388		30 388	30 388		
Subventii de la alte administratii (cod 43.02.01 la 43.02.08)	4302		10 710	9 580		9 580	9 580		
Sume alocate din bugetul ANCPPI pentru finantarea lucrarilor de inregistrare sistematica din cadrul Programului national de cadastru si carte funciara	430234		10 710	9 580		9 580	9 580		
Sume primite de la UE in cadrul platilor efectuate(cod 45.02.01 la 45.02.18)	4502			826 065	826 065				826 065
Fondul European de Dezvoltare Regionala (cod 45.02.01.01 la 45.02.01.04)	450201			826 065	826 065				826 065
Sume primite in contul platilor efectuate in anii anteriori	45020102			826 065	826 065				826 065

CONDUCATORUL INSTITUTIEI

STOICA ADRIAN EDUARD



CONDUCATORUL COMPARTIMENTULUI FINANCIAR-CONTABIL

STOICA PAULA

Contresemnarea pentru legalitate
Secretarul Comunei Meșuș Cornesti

Incheiat la data de 31.12.2017

-lei-

cod 20

Denumirea indicatorilor	Cod indicator	Prevederi bugetare initiale	Prevederi bug trim/definit.	Drepturi constatate			Incasari realizate	Stingeri pe alte cai decat incas	Drepturi constatate de incasat
A	B	1	2	Total din care	Din anii preced.	Din anul curent	6	7	8
VENITURI – TOTAL(cod 00.02+00.15+00.16+00.17+45.02+48.02)	000102	9 890 000	9 976 000	15 643 051	5 146 796	10 496 255	10 119 351	2 647 283.00	2 876 417
VENITURI PROPRII (cod 00.02-11.02-37.02+00.15+00.16)	4990	5 723 560	5 866 350	12 129 370	5 146 796	6 982 574	6 605 670	2 647 283.00	2 876 417
I. VENITURI CURENTE (cod 00.03+00.12)	0002	9 870 000	9 929 790	15 600 983	5 146 796	10 454 187	10 077 283	2 647 283.00	2 876 417
A. VENITURI FISCALE (cod 00.04+06.02+00.09+00.10+00.11)	0003	12 128 000	12 221 790	14 784 190	3 978 346	10 805 844	10 502 700	2 647 283.00	1 634 207
A1. IMPOZIT PE VENIT, PROFIT SI CÂSTIGURI DIN CAPITAL (cod 00.05+00.06+00.07)	0004	6 512 560	6 684 350	5 778 731		5 778 731	5 778 731		
A1.2.IMPOZIT PE VENIT, PROFIT SI CÂSTIGURI DIN CAPITAL DE LA PERSOANE FIZICE(cod 03.02+04.02)	0006	6 512 560	6 684 350	5 778 731		5 778 731	5 778 731		
Impozit pe venit (cod 03.02.17+03.02.18)	0302	85 000	85 000	63 514		63 514	63 514		
Impozitul pe veniturile din transferul proprietatilor imobiliare din patrimoniul personal	030218	85 000	85 000	63 514		63 514	63 514		
Cote si sume defalcate din impozitul pe venit (cod 04.02.01+04.02.04)	0402	6 427 560	6 599 350	5 715 217		5 715 217	5 715 217		
Cote defalcate din impozitul pe venit	040201	2 339 560	2 340 104	1 455 971		1 455 971	1 455 971		
Sume alocate din cotele defalcate din impozitul pe venit pentru echilibrarea bugetelor locale	040204	4 088 000	4 259 246	4 259 246		4 259 246	4 259 246		
A3.IMPOZITE SI TAXE PE PROPRIETATE (cod 07.02)	0009	892 000	895 000	3 975 502	2 916 563	1 058 939	897 406	2 414 256.00	663 840
Impozite si taxe pe proprietate (cod 07.02.01 la 07.02.03+07.02.50)	0702	892 000	895 000	3 975 502	2 916 563	1 058 939	897 406	2 414 256.00	663 840
Impozitsi taxa pe cladiri (cod 07.02.01.01+07.02.01.02)	070201	516 000	516 000	3 257 584	2 631 664	625 920	477 932	2 414 256.00	365 396
Impozitul pe cladiri de la persoane fizice	07020101	423 000	423 000	739 023	302 239	436 784	422 474		316 549
Impozit si taxa pe cladiri de la persoane juridice	07020102	93 000	93 000	2 518 561	2 329 425	189 136	55 458	2 414 256.00	48 847
Impozit si taxa pe teren (cod 07.02.02.01 la 07.02.02.03)	070202	264 000	264 000	586 967	278 708	308 259	294 706		292 261
Impozitul pe terenuri de la persoane fizice	07020201	188 000	188 000	461 232	202 244	258 988	238 781		222 451
Impozitsi taxa pe teren de la persoane juridice	07020202	40 000	40 000	40 736	27 909	12 827	24 820		15 916
Impozitul pe terenul extravilan+Restante ani anteriori din impozitul pe terenul agricol-	07020203	36 000	36 000	84 999	48 555	36 444	31 105		53 894
Taxe judiciare de timbru si alte taxe de timbru	070203	112 000	112 000	127 030	5 144	121 886	121 956		5 074
Alte impozite si taxe pe proprietate	070250		3 000	3 921	1 047	2 874	2 812		1 109
A4.IMPOZITE SI TAXE PE BUNURI SI SERVICII (cod 11.02+12.02+15.02+16.02)	0010	4 644 440	4 562 440	4 860 393	917 205	3 943 188	3 790 550	233 027.00	836 816

Denumirea indicatorilor	Cod indicator	Prevederi bugetare initiale	Prevederi bug trim/ definit.	Drepturi constatate Total din care	Din anii preced.	Din anul curent	Incasari realizate	Stingeri pe alte cai decat incas	Drepturi constatate de incasat
A	B	1	2	3	4	5	6	7	8
Alte amenzi, penalitati si confiscari	350250	64 000	64 000	319 838	299 307	20 531	46 009		273 829
Diverse venituri (cod 36.02.01+36.02.05+36.02.06+36.02.07+36.02.11+36.02.22+36.02.23+36.02.31+36.02.32+36.02.47+36.02.50)	3602		6 100	99 335	11 473	87 862	6 826		92 509
Taxe speciale	360206		5 100	98 501	11 473	87 028	5 992		92 509
Alte venituri	360250		1 000	834		834	834		
Transferuri voluntare, altele decât subventiile (cod 37.02.01+37.02.03+37.02.04+37.02.50)	3702	- 3 168 000	- 3 308 300	- 1 444 335		- 1 444 335	- 1 444 335		
Varsaminte din sectiunea de functionare pentru finantarea sectiunii de dezvoltare a bugetului local (cu semnul minus)	370203	- 7 968 000	- 8 108 300	- 5 850 000		- 5 850 000	- 5 850 000		
Alte transferuri voluntare	370250	4 800 000	4 800 000	4 405 665		4 405 665	4 405 665		
IV. SUBVENTII (cod 00.18)	0017	20 000	46 210	42 068		42 068	42 068		
SUBVENTII DE LA ALTE NIVELE ALE ADMINISTRATIEI PUBLICE (cod 42.02+43.02)	0018	20 000	46 210	42 068		42 068	42 068		
Subventii de la bugetul de stat (cod 42.02.01+42.02.05+42.02.10+42.02.12 la 42.02.21+42.02.28+42.02.29+42.02.32 la 42.02.36+42.02.40 la 42.02.42+42.02.44 la 42.02.46+42.02.51+42.02.52+42.02.54+42.02.55+42.02.62+42.02.65+42.02.66+42.02.67+42.02.69)	4202	20 000	35 500	32 488		32 488	32 488		
Subventii pentru acordarea ajutorului pentru incalzirea locuintei cu lemne, carbuni, combustibili petrolieri	420234			2 100		2 100	2 100		
Subventii din bugetul de stat pentru finantarea sanatatii	420241	20 000	35 500	30 388		30 388	30 388		
Subventii de la alte administratii (cod 43.02.01 la 43.02.08)	4302		10 710	9 580		9 580	9 580		
Sume alocate din bugetul ANCPPI pentru finantarea lucrarilor de inregistrare sistematica din cadrul Programului national de cadastru si carte funciara	430234		10 710	9 580		9 580	9 580		

CONDUCATORUL INSTITUTIEI,


STOICA ADRIAN EDUARD

CONDUCATORUL COMPARTIMENTULUI FINANCIAR-CONTABIL

STOICA PAULA



Președinte de sedință
DIN CA MARIM



Contrasemnarea pentru
legislativ
Secretarul comunei
Măg. Cornu Morii

CONTUL DE EXECUTIE AL BUGETULUI LOCAL-VENITURI [DEZVOLTARE]

Incheiat la data de 31.12.2017


-lei-

cod 20

Denumirea indicatorilor	Cod indicator	Prevederi bugetare initiale	Prevederi bug trim/definit.	Drepturi constatate Total din care	Din anii preced.	Din anul curent	Incasari realizate	Stingeri pe alte cai decat incas	Drepturi constatate de incasat
A	B	1	2	3	4	5	6	7	8
VENITURI - TOTAL (cod 00.02+00.15+00.16+00.17+45.02+48.02)	000102	7 982 000	8 122 500	6 839 446	975 261	5 864 185	5 864 185		975 261
VENITURI PROPRII (cod 00.02-11.02-37.02+00.15+00.16)	4990	7 982 000	8 122 500	5 864 185		5 864 185	5 864 185		
I. VENITURI CURENTE (cod 00.03+00.12)	0002	7 968 000	8 108 300	5 850 000		5 850 000	5 850 000		
C. VENITURI NEFISCALE (cod 00.13+00.14)	0012	7 968 000	8 108 300	5 850 000		5 850 000	5 850 000		
C2.VANZARI DE BUNURI SI SERVICII (cod 33.02+34.02+35.02+36.02+37.02)	0014	7 968 000	8 108 300	5 850 000		5 850 000	5 850 000		
Transferuri voluntare, altele decât subventiile (cod 37.02.01+37.02.03+37.02.04+37.02.50)	3702	7 968 000	8 108 300	5 850 000		5 850 000	5 850 000		
Varsaminte din sectiunea de functionare	370204	7 968 000	8 108 300	5 850 000		5 850 000	5 850 000		
II.VENITURI DIN CAPITAL (cod 39.02)	0015	14 000	14 200	14 185		14 185	14 185		
Venituri din valorificarea unor bunuri (cod 39.02.01 la 39.02.07)	3902	14 000	14 200	14 185		14 185	14 185		
Venituri din valorificarea unor bunuri ale institutiilor publice	390201			14 185		14 185	14 185		
Venituri din vanzarea locuintelor construite din fondurile statului	390203	14 000	14 200						
IV. SUBVENTII (cod 00.18)	0017			149 196	149 196				149 196
SUBVENTII DE LA ALTE NIVELE ALE ADMINISTRATIEI PUBLICE (cod 42.02+43.02)	0018			149 196	149 196				149 196
Subventii de la bugetul de stat (cod 42.02.01+42.02.05+42.02.10+42.02.12 la 42.02.21+42.02.28+42.02.29+42.02.32 la 42.02.36+42.02.40 la 42.02.42+42.02.44 la 42.02.46+42.02.51+42.02.52+42.02.54+42.02.55+42.02.62+42.02.65+42.02.66+42.02.67+42.02.69)	4202			149 196	149 196				149 196
Subventii de la bugetul de stat catre bugetele locale necesare sustinerii derularii proiectelor finantate din fonduri externe nerambursabile (FEN) postaderare	420220			149 196	149 196				149 196
Sume primite de la UE in cadrul platilor efectuate (cod 45.02.01 la 45.02.18)	4502			826 065	826 065				826 065
Fondul European de Dezvoltare Regionala (cod 45.02.01.01 la 45.02.01.04)	450201			826 065	826 065				826 065
Sume primite in contul platilor efectuate in anii anteriori	45020102			826 065	826 065				826 065


CONDUCATORUL INSTITUTIEI,

STOICA ADRIAN EDUARD



CONDUCATORUL COMPARTIMENTULUI FINANCIAR-CONTABIL.

STOICA PAULA



Contresemnarea mutua legitimitate
Secretarul comunei Cornetu, Comuna Cornetu

Incheiat la data de 31.12.2017

-lei-


Denumirea indicatorilor	Cod indicator	Credite de angajam.	Creante bugetare anuale aprob. la finele per.	Creante bugetare trim. cumulate	Angajament e bugetare	Angajam. legale	Plati efectuate	Angajam. legale de platit	Cheltuieli efective
A	B	1	2	3	4	5	6	7	8
TOTAL CHELTUIELI (cod 50.02+59.02+63.02+70.02+74.02+79.02)	5002	10 704 500	20 454 000	20 680 500	20 680 500	14 017 905	14 017 905		8 148 320
Partea-a SERVICII PUBLICE GENERALE(cod51.02+54.02+55.02+56.02)	500202	9 000	2 967 000	2 622 000	2 622 000	1 818 096	1 818 096		2 194 802
Autoritati publice si actiuni externe (cod 51.02.01)	5102	9 000	2 200 000	2 004 500	2 004 500	1 657 208	1 657 208		2 033 286
Autoritati executive si legislative (cod 51.02.01.03)	510201	9 000	2 200 000	2 004 500	2 004 500	1 657 208	1 657 208		2 033 286
Autoritati executive	51020103	9 000	2 200 000	2 004 500	2 004 500	1 657 208	1 657 208		2 033 286
Alte servicii publice generale (cod 54.02.05 la 54.02.50)	5402		587 000	437 500	437 500	49 166	49 166		51 143
Fondul de rezerva bugetara la dispozitia autoritatilor locale	540205			355 000	355 000				
Servicii publice comunitare de evidenta a persoanelor	540210		87 000	82 500	82 500	49 166	49 166		51 143
Alte servicii publice generale	540250		500 000						
Tranzactii privind datoria publica si imprumuturi	550201		180 000	180 000	180 000	111 722	111 722		110 373
Partea a III-a CHELTUIELI SOCIAL-CULTURALE(cod65.02+66.02+67.02+68.02)	6302	1 006 000	6 528 000	6 500 690	6 500 690	4 986 611	4 986 611		4 977 981
Invatamant (cod 65.02.03+65.02.04+65.02.05+65.02.07+65.02.11+65.02.50)	6502	1 006 000	4 190 000	4 145 690	4 145 690	2 946 277	2 946 277		2 947 850
Invatamant prescolar si primar (65.02.03.01+65.02.03.02)	650203		1 891 000	1 830 400	1 830 400	1 639 349	1 639 349		1 640 762
Invatamant prescolar	65020301		621 000	581 000	581 000	579 808	579 808		585 423
Invatamant primar	65020302		1 270 000	1 249 400	1 249 400	1 059 541	1 059 541		1 055 339
Invatamant secundar (cod 65.02.04.01 la 65.02.04.03)	650204		1 093 000	1 070 600	1 070 600	1 065 450	1 065 450		1 079 561
Invatamant secundar inferior	65020401		1 093 000	1 070 600	1 070 600	1 065 450	1 065 450		1 079 561
Servicii auxiliare pentru educatie (cod 65.02.11.03 la 65.02.11.30)	650211		184 000	210 400	210 400	201 742	201 742		211 591
Alte servicii auxiliare	65021130		184 000	210 400	210 400	201 742	201 742		211 591
Alte cheltuieli in domeniul invatamantului	650250	1 006 000	1 022 000	1 034 290	1 034 290	39 736	39 736		15 936
Sanatate (cod 66.02.06+66.02.50)	6602		20 000	35 500	35 500	30 388	30 388		31 030
Alte cheltuieli in domeniul sanatatii (cod 66.02.50)	660250		20 000	35 500	35 500	30 388	30 388		31 030
Alte institutii si actiuni sanitare	66025050		20 000	35 500	35 500	30 388	30 388		31 030
Cultura, recreere si religie (cod 67.02.03+67.02.05+67.02.06+67.02.50)	6702		813 000	806 500	806 500	611 581	611 581		587 795
Servicii culturale (67.02.03.02 la 67.02.03.30)	670203		257 000	217 500	217 500	141 066	141 066		171 160

Denumirea indicatorilor	Cod indicator	Credite de angajam.	Creante bugetare		Angajam. e bugetare	Angajam. legale	Plati efectuate	Angajam. legale de platit	Cheltuieli efective
			anuale aprob. la finele per.	trim. cumulate					
A	B	1	2	3	4	5	6	7	8
Case de cultura	67020306		257 000	217 500	217 500	141 066	141 066		127 460
Servicii recreative si sportive (cod 67.02.05.02 la 67.02.05.03)	670205		426 000	459 000	459 000	425 045	425 045		410 105
Sport	67020501		20 000	24 500	24 500	24 500	24 500		24 500
Intretinere gradini publice, parcuri, zone verzi, baze sportive si de agrement	67020503		406 000	434 500	434 500	400 545	400 545		385 605
Servicii religioase	670206		30 000	30 000	30 000				
Alte servicii in domeniile culturii, recreerii si religiei	670250		100 000	100 000	100 000	45 470	45 470		50 230
Asigurari si asistenta sociala (cod 68.02.04+68.02.05+68.02.06+68.02.10+68.02.11+68.02.12+68.02.15+68.02.50)	6802		1 505 000	1 513 000	1 513 000	1 398 365	1 398 365		1 411 306
Asistenta sociala in caz de boli si invaliditati (cod 68.02.05.02)	680205		1 415 000	1 413 000	1 413 000	1 310 672	1 310 672		1 323 613
Asistenta sociala in caz de invaliditate	68020502		1 415 000	1 413 000	1 413 000	1 310 672	1 310 672		1 323 613
Prevenirea excluderii sociale (cod 68.02.15.01+68.02.15.02)	680215		90 000	100 000	100 000	87 693	87 693		87 693
Ajutor social	68021501		90 000	100 000	100 000	87 693	87 693		87 693
Partea a IV-a SERVICII SI DEZVOLTARE PUBLICA, LOCUINTE, MEDIU SI APE (cod 70.02+74.02)	6902	15 000	955 000	1 291 310	1 291 310	951 173	951 173		656 121
Locuinte, servicii si dezvoltare publica (cod 70.02.03+70.02.05+70.02.06+70.02.07+70.02.50)	7002	15 000	855 000	965 710	965 710	634 509	634 509		336 066
Locuinte (cod 70.02.03.01+70.02.03.30)	700203		460 000	460 000	460 000	339 609	339 609		
Alte cheltuieli in domeniul locuintelor	70020330		460 000	460 000	460 000	339 609	339 609		
Alimentari cu apa si amenajari hidrotehnice (cod 70.02.05.01+70.02.05.02)	700205	15 000	15 000	15 000	15 000	10 771	10 771		10 771
Alimentare cu apa	70020501	15 000	15 000	15 000	15 000	10 771	10 771		10 771
Iluminat public si electrificari rurale	700206		360 000	360 000	360 000	192 497	192 497		221 763
Alte servicii in domeniul locuintelor, serviciilor si dezvoltarii comunale	700250		20 000	130 710	130 710	91 632	91 632		103 532
Protectia mediului (cod 74.02.03+74.02.05+74.02.06+74.02.50)	7402		100 000	325 600	325 600	316 664	316 664		320 055
Salubritate si gestiunea deseurilor (cod 74.02.05.01+74.02.05.02)	740205		100 000	325 600	325 600	316 664	316 664		320 055
Salubritate	74020501		100 000	325 600	325 600	316 664	316 664		320 055
Partea aV-a ACTIUNI ECONOMICE (cod 80.02+81.02+83.02+84.02+87.02)	7902	9 674 500	10 004 000	10 266 500	10 266 500	6 262 025	6 262 025		319 416
Actiuni generale economice, comerciale si de munca (cod 80.02.01)	8002		35 000	35 000	35 000	23 194	23 194		23 195
Actiuni generale economice si comerciale(cod 80.02.01.06 la 80.02.01.30)	800201		35 000	35 000	35 000	23 194	23 194		23 195
Prevenire si combatere inundatii si gheturi	80020106		35 000	35 000	35 000	23 194	23 194		23 195
Transporturi (cod 84.02.03+84.02.06+84.02.50)	8402	9 674 500	9 969 000	10 231 500	10 231 500	6 238 831	6 238 831		296 221


Denumirea indicatorilor	Cod indicator	Credite de angajam.	Creante bugetare anuale aprob. la finele per.	trim. cumulate	Angajament e bugetare	Angajam. legale	Plati efectuate	Angajam. legale de platit	Cheltuieli efective
A	B	1	2	3	4	5	6	7	8
Transport rutier (cod 84.02.03.01 la 84.02.03.03)	840203	9 674 500	9 969 000	10 231 500	10 231 500	6 238 831	6 238 831		296 221
Transport in comun	84020302			128 000	128 000	127 433	127 433		
Strazi	84020303	9 674 500	9 969 000	10 103 500	10 103 500	6 111 398	6 111 398		296 221
Deficit (99.02.96+99.02.97)	9902		2 582 000	2 582 000			1 965 631		

CONDUCATORUL INSTITUTIEI,
STOICA ADRIAN EDUARD

CONDUCATORUL COMPARTIMENTULUI
STOICA PAULA



Președinte de ședință
DINCA MARIAM



Contresemnare pentru legalitate
Secretarul comunei
Măgălaș Cornelia Cristine

Incheiat la data de 31.12.2017

-lei-

Denumirea indicatorilor	Cod indicator	Credite de angajam.	Creante bugetare anuale aprob. la finele per.	Creante bugetare trim. cumulate	Angajament e bugetare	Angajam. legale	Plati efectuate	Angajam. legale de platit	Cheltuieli efective
A	B	1	2	3	4	5	6	7	8
TOTAL CHELTUIELI (cod 50.02+59.02+63.02+70.02+74.02+79.02)	5002		9 890 000	9 976 000	9 976 000	8 174 217	8 174 217		7 812 542
Partea I-a SERVICII PUBLICE GENERALE(cod51.02+54.02+55.02+56.02)	500202		2 967 000	2 613 000	2 613 000	1 814 502	1 814 502		1 869 795
Autoritati publice si actiuni externe (cod 51.02.01)	5102		2 200 000	1 995 500	1 995 500	1 653 614	1 653 614		1 708 279
Autoritati executive si legislative (cod 51.02.01.03)	510201		2 200 000	1 995 500	1 995 500	1 653 614	1 653 614		1 708 279
Autoritati executive	51020103		2 200 000	1 995 500	1 995 500	1 653 614	1 653 614		1 708 279
Alte servicii publice generale (cod 54.02.05 la 54.02.50)	5402		587 000	437 500	437 500	49 166	49 166		51 143
Fondul de rezerva bugetara la dispozitia autoritatilor locale	540205			355 000	355 000				
Servicii publice comunitare de evidenta a persoanelor	540210		87 000	82 500	82 500	49 166	49 166		51 143
Alte servicii publice generale	540250		500 000						
Tranzactii privind datoria publica si imprumuturi	550201		180 000	180 000	180 000	111 722	111 722		110 373
Partea a III-a CHELTUIELI SOCIAL-CULTURALE(cod65.02+66.02+67.02+68.02)	6302		5 522 000	5 494 690	5 494 690	4 962 811	4 962 811		4 977 981
Invatamant (cod 65.02.03+65.02.04+65.02.05+65.02.07+65.02.11+65.02.50)	6502		3 184 000	3 139 690	3 139 690	2 922 477	2 922 477		2 947 850
Invatamant prescolar si primar (65.02.03.01+65.02.03.02)	650203		1 891 000	1 830 400	1 830 400	1 639 349	1 639 349		1 640 762
Invatamant prescolar	65020301		621 000	581 000	581 000	579 808	579 808		585 423
Invatamant primar	65020302		1 270 000	1 249 400	1 249 400	1 059 541	1 059 541		1 055 339
Invatamant secundar (cod 65.02.04.01 la 65.02.04.03)	650204		1 093 000	1 070 600	1 070 600	1 065 450	1 065 450		1 079 561
Invatamant secundar inferior	65020401		1 093 000	1 070 600	1 070 600	1 065 450	1 065 450		1 079 561
Servicii auxiliare pentru educatie (cod 65.02.11.03 la 65.02.11.30)	650211		184 000	210 400	210 400	201 742	201 742		211 591
Alte servicii auxiliare	65021130		184 000	210 400	210 400	201 742	201 742		211 591
Alte cheltuieli in domeniul invatamantului	650250		16 000	28 290	28 290	15 936	15 936		15 936
Sanatate (cod 66.02.06+66.02.50)	6602		20 000	35 500	35 500	30 388	30 388		31 030
Alte cheltuieli in domeniul sanatatii (cod 66.02.50)	660250		20 000	35 500	35 500	30 388	30 388		31 030
Alte institutii si actiuni sanitare	66025050		20 000	35 500	35 500	30 388	30 388		31 030
Cultura, recreere si religie (cod 67.02.03+67.02.05+67.02.06+67.02.50)	6702		813 000	806 500	806 500	611 581	611 581		587 795
Servicii culturale (67.02.03.02 la 67.02.03.30)	670203		257 000	217 500	217 500	141 066	141 066		127 460

Denumirea indicatorilor	Cod indicator	Credite de angajam.	Creante bugetare		Angajament e bugetare	Angajam. legale	Plati efectuate	Angajam. legale de platit	Cheltuieli efective
			anuale aprob. la finele per.	trim. cumulate					
A	B	1	2	3	4	5	6	7	8
Case de cultura	67020306		257 000	217 500	217 500	141 066	141 066		127 460
Servicii recreative si sportive (cod 67.02.05.02 la 67.02.05.03)	670205		426 000	459 000	459 000	425 045	425 045		410 105
Sport	67020501		20 000	24 500	24 500	24 500	24 500		24 500
Intretinere gradini publice, parcuri, zone verzi, baze sportive si de agrement	67020503		406 000	434 500	434 500	400 545	400 545		385 605
Servicii religioase	670206		30 000	30 000	30 000				
Alte servicii in domeniile culturii, recreerii si religiei	670250		100 000	100 000	100 000	45 470	45 470		50 230
Asigurari si asistenta sociala (cod 68.02.04+68.02.05+68.02.06+68.02.10+68.02.11+68.02.12+68.02.15+68.02.50)	6802		1 505 000	1 513 000	1 513 000	1 398 365	1 398 365		1 411 306
Asistenta sociala in caz de boli si invaliditati (cod 68.02.05.02)	680205		1 415 000	1 413 000	1 413 000	1 310 672	1 310 672		1 323 613
Asistenta sociala in caz de invaliditate	68020502		1 415 000	1 413 000	1 413 000	1 310 672	1 310 672		1 323 613
Prevenirea excluderii sociale (cod 68.02.15.01+68.02.15.02)	680215		90 000	100 000	100 000	87 693	87 693		87 693
Ajutor social	68021501		90 000	100 000	100 000	87 693	87 693		87 693
Partea a IV-a SERVICII SI DEZVOLTARE PUBLICA, LOCUINTE, MEDIU SI APE (cod 70.02+74.02)	6902		940 000	1 276 310	1 276 310	940 402	940 402		645 350
Locuinte, servicii si dezvoltare publica (cod 70.02.03+70.02.05+70.02.06+70.02.07+70.02.50)	7002		840 000	950 710	950 710	623 738	623 738		325 295
Locuinte (cod 70.02.03.01+70.02.03.30)	700203		460 000	460 000	460 000	339 609	339 609		
Alte cheltuieli in domeniul locuintelor	70020330		460 000	460 000	460 000	339 609	339 609		
Iluminat public si electrificari rurale	700206		360 000	360 000	360 000	192 497	192 497		221 763
Alte servicii in domeniul locuintelor, serviciilor si dezvoltarii comunale	700250		20 000	130 710	130 710	91 632	91 632		103 532
Protectia mediului (cod 74.02.03+74.02.05+74.02.06+74.02.50)	7402		100 000	325 600	325 600	316 664	316 664		320 055
Salubritate si gestiunea deeurilor (cod 74.02.05.01+74.02.05.02)	740205		100 000	325 600	325 600	316 664	316 664		320 055
Salubritate	74020501		100 000	325 600	325 600	316 664	316 664		320 055
Partea aV-a ACTIUNI ECONOMICE (cod 80.02+81.02+83.02+84.02+87.02)	7902		461 000	592 000	592 000	456 502	456 502		319 416
Actiuni generale economice, comerciale si de munca (cod 80.02.01)	8002		35 000	35 000	35 000	23 194	23 194		23 195
Actiuni generale economice si comerciale(cod 80.02.01.06 la 80.02.01.30)	800201		35 000	35 000	35 000	23 194	23 194		23 195
Prevenire si combatere inundatii si gheturi	80020106		35 000	35 000	35 000	23 194	23 194		23 195
Transporturi (cod 84.02.03+84.02.06+84.02.50)	8402		426 000	557 000	557 000	433 308	433 308		296 221
Transport rutier (cod 84.02.03.01 la 84.02.03.03)	840203		426 000	557 000	557 000	433 308	433 308		296 221
Transport in comun	84020302			128 000	128 000	127 433	127 433		


Denumirea indicatorilor	Cod indicator	Credite de angajam.	Creante bugetare anuale aprob. la finele per.	trins. cumulate	Angajament e bugetare	Angajam. legale	Plati efectuate	Angajam. legale de platit	Cheltuieli efective
A	B	1	2	3	4	5	6	7	8
Strazi	84020303		426 000	429 000	429 000	305 875	305 875		296 221
Excedent (98.02.96+98.02.97)	9802						1 945 134		

CONDUCATORUL INSTITUTIEI,
STOICA ADRIAN EDUARD

CONDUCATORUL COMPARTIMENTULUI
STOICA PAULA



Președinte de sedință,
DINCA, MARIN



Contrasemnată pentru
legalitate
Secretarul comunei
Măgălaș, Cornu Ilfov

Incheiat la data de 31.12.2017

-lei-

Denumirea indicatorilor	Cod indicator	Credite de angajam.	Creante bugetare anuale aprob. la finele per.	trim. cumulate	Angajament e bugetare	Angajam. legale	Plati efectuate	Angajam. legale de platit	Cheltuieli efective
A	B	1	2	3	4	5	6	7	8
TOTAL CHELTUIELI (cod 50.02+59.02+63.02+70.02+74.02+79.02)	5002	10 704 500	10 564 000	10 704 500	10 704 500	5 843 688	5 843 688		335 778
Partea-a SERVICII PUBLICE GENERALE(cod51.02+54.02+55.02+56.02)	500202	9 000		9 000	9 000	3 594	3 594		325 007
Autoritati publice si actiuni externe (cod 51.02.01)	5102	9 000		9 000	9 000	3 594	3 594		325 007
Autoritati executive si legislative (cod 51.02.01.03)	510201	9 000		9 000	9 000	3 594	3 594		325 007
Autoritati executive	51020103	9 000		9 000	9 000	3 594	3 594		325 007
Partea a III-a CHELTUIELI SOCIAL-CULTURALE(cod65.02+66.02+67.02+68.02)	6302	1 006 000	1 006 000	1 006 000	1 006 000	23 800	23 800		
Invatamant (cod 65.02.03+65.02.04+65.02.05+65.02.07+65.02.11+65.02.50)	6502	1 006 000	1 006 000	1 006 000	1 006 000	23 800	23 800		
Alte cheltuieli in domeniul invatamantului	650250	1 006 000	1 006 000	1 006 000	1 006 000	23 800	23 800		
Partea a IV-a SERVICII SI DEZVOLTARE PUBLICA,LOCUINTE, MEDIU SI APE (cod 70.02+74.02)	6902	15 000	15 000	15 000	15 000	10 771	10 771		10 771
Locuinte, servicii si dezvoltare publica (cod 70.02.03+70.02.05+70.02.06+70.02.07+70.02.50)	7002	15 000	15 000	15 000	15 000	10 771	10 771		10 771
Alimentari cu apa si amenajari hidrotehnice (cod 70.02.05.01+70.02.05.02)	700205	15 000	15 000	15 000	15 000	10 771	10 771		10 771
Alimentare cu apa	70020501	15 000	15 000	15 000	15 000	10 771	10 771		10 771
Partea aV-a ACTIUNI ECONOMICE (cod 80.02+81.02+83.02+84.02+87.02)	7902	9 674 500	9 543 000	9 674 500	9 674 500	5 805 523	5 805 523		
Transporturi (cod 84.02.03+84.02.06+84.02.50)	8402	9 674 500	9 543 000	9 674 500	9 674 500	5 805 523	5 805 523		
Transport rutier (cod 84.02.03.01 la 84.02.03.03)	840203	9 674 500	9 543 000	9 674 500	9 674 500	5 805 523	5 805 523		
Strazi	84020303	9 674 500	9 543 000	9 674 500	9 674 500	5 805 523	5 805 523		
Excedent (98.02.96+98.02.97)	9802		- 2 582 000	- 2 582 000					
Deficit (99.02.96+99.02.97)	9902						20 497		


CONDUCATORUL INSTITUTIEI,

STOICA ADRIAN EDUARD



CONDUCATORUL COMPARTIMENTULUI

STOICA PAULA



Contresemnare pentru legitimitate
Secretarul comunei
Nesent, Cornetu, Giurgiu