

HOTĂRÂREA NR. 25
DIN 31.05.2017

privind aprobarea contului de execuție al bugetului local de venituri și cheltuieli al comunei Cornetu pentru trimestrul I al anului 2017

Consiliul Local al comunei Cornetu, jud. Ilfov, întrunit în ședință ordinară în data de 31.05.2017

Având în vedere:

- Expunerea de motive a viceprimarului com. Cornetu, jud. Ilfov, nr. 5339/12-05.2017
- Raportul de specialitate al biroului contabilitate, impozite și taxe, autorizare transport local, resurse umane, evidența patrimoniului, buget, nr. 5802/24-05.2017 ;
- Raportul de avizare al comisiei de specialitate nr.1 a Consiliului Local Cornetu pentru programe de dezvoltare economico-socială, buget finanțe, administrarea domeniului public și privat al comunei, agricultură, gospodărie comunală, amenajarea teritoriului și urbanism, protecția mediului, turism, servicii și comerț ;
- Raportul de avizare al comisiei de specialitate nr.2 a Consiliului Local Cornetu pentru învățământ, sănătate și familie, muncă și protecție socială, protecția copilului, activități social-culturale, culte, tineret și sport ;
- Raportul de avizare al comisiei de specialitate nr.3 a Consiliului Local Cornetu pentru administrația publică, juridică și de disciplină, apărarea ordinii și liniștii publice, a drepturilor cetățenilor și relațiilor cu aceștia ;
 - Art.28 din Legea contabilității nr.82/1991, republicată, cu modificările și completările ulterioare
 - Art.56 din Legea nr.500/2002 privind finanțele publice, cu modificările și completările ulterioare
 - Secțiunea nr.4 ,art.49 alin.(12), art.57 alin.(2-1) din Legea nr.273/2006 a finanțelor publice locale, cu modificările și completările ulterioare

În baza prevederilor Legii nr.6/2017 a bugetului de stat pentru anul 2017

În temeiul prevederilor art.36 alin.(4) lit.a) și a art.45 alin.(2) lit.a) din Legea nr. 215/2001 privind administrația publică locală, republicată, cu modificările și completările ulterioare

HOTĂRĂȘTE:

Art. 1 Se aprobă contul de execuție al bugetului local de venituri și cheltuieli al comunei Cornetu pentru trimestrul I al anului 2017 , conform anexei care face parte integrantă din prezenta hotărâre .

Art. 2 Secretarul comunei va comunica prezenta hotărâre în termenul prevăzut de lege:

-Instituției Prefectului județului Ilfov

-Biroului contabilitate,impozite și taxe,autorizare transport local,resurse umane,evidența patrimoniului,buget

- Instituțiilor abilitate

-Persoanelor interesate

Prezenta hotarare a fost adoptata astfel :

Consilieri in functie	14
Consilieri prezenti	...13...
Voturi pentru	...13..
Voturi impotriva
Abtineri

PREȘEDINTE DE ȘEDINȚĂ

PĂUN NICOLAE



CONTRASEMNEAZĂ PENTRU LEGALITATE

SECRETARUL COMUNEI

NEGUȚ CARMEN CRISTIANA

✓ +

1

Anexa la Hotararea Consiliului Local nr. 25/31.05.2017

Nr rd	Denumirea indicatorilor	Cod rand	Sold la inceputul anului	Sold la sfarsitul perioadei
A	B	C	1	2
A.	ACTIVE	01	X	X
	ACTIVE NECURENTE	02	X	X
1	Active fixe necorporale (ct.2030000+2050000+2060000+2080100+2080200+2330000-2800300-2800500-2800800-2900400-2900500-2900800-2930100*)	03	12 373	12 373
2	Instalatii tehnice, mijloace de transport, animale, plantatii, mobilier, aparatura birotica si alte active corporale (ct.2130100+2130200+2130300+2130400+2140000+2310000 -2810300-2810400-2910300-2910400-2930200*)	04	1 255 043	1 255 043
3	Terenuri si cladiri (ct.2110100+2110200+2120000+2310000-2810100-2810200 -2910100-2910200-2930200)	05	124 793 146	124 863 886
4	Alte active nefinanciare (ct.2150000)	06		
5	Active financiare necurente (investitii pe termen lung) peste un an (ct.2600100+2600200+2600300+2650000+ 2670201+2670202+ 2670203+2670204+2670205+2670208 -2960101-2960102 -2960103 -2960200), din care:	07	234 800	234 800
	Titluri de participare (ct.2600100+2600200+2600300-2960101-2960102-2960103)	08	234 800	234 800
6	Creante necurente – sume ce urmeaza a fi incasate dupa o perioada mai mare de un an (ct.4110201+4110208+4130200+4280202+4610201+ 4610209 - 4910200 - 4960200), din care:	09		
	Creante comerciale necurente – sume ce urmeaza a fi incasate dupa o perioada mai mare de un an (ct.4110201+4110208+4130200+4610201 - 4910200 - 4960200)	10		
7	TOTAL ACTIVE NECURENTE (rd.03+04+05+06+07+09)	15	126 295 362	126 366 102
	ACTIVE CURENTE	18	X	X
1	Stocuri (ct.3010000+3020100+3020200+3020300+3020400+3020500+3020600+3020700+3020800+3020900+3030100+3030200+3040100+3040200+3050100+3050200+3070000+3090000+3310000+3320000+3410000+3450000+3460000+3470000+3490000+3510100+3510200+3540100+3540500+3540600+3560000+3570000+3580000+3590000+3610000+3710000+3810000+/-3480000+/-3780000-3910000-3920100-3920200-3930000-3940100-3940500-3940600-3950100-3950200-3950300-3950400-3950600-3950700-3950800-3960000-3970000-3980000)	19	1 199 456	1 201 756
2	Creante curente – sume ce urmeaza a fi incasate într-o perioada mai mica de un an-	20	X	X
	Creante din operatiuni comerciale, avansuri si alte decontari (ct.2320000+2340000+4090101+4090102+4110101+4110108+ 4130100+ 4180000+4250000+4280102+ 4610101+ 4610109 +4730109**+4810101+ 4810102+4810103+4810200+ 4810300+4810900+ 4820000+ 4830000 + 4890000 - 4910100- 4960100+5120800), din care:	21		
	Decontari privind incheierea executiei bugetului de stat din anul curent (ct.4890000)	211		
	Creante comerciale si avansuri (ct.2320000+ 2340000+4090101+4090102+ 4110101+ 4110108+ 4130100+4180000+4610101 - 4910100 - 4960100), din care :	22		

Cod 01

-lei-

Nr rd	Denumirea indicatorilor	Cod rand	Sold la inceputul anului	Sold la sfarsitul perioadei
A	B	C	1	2
	Avansuri acordate	221	X	X
	Creante bugetare (ct. 4310100**+4310200**+4310300**+4310400**+ 4310500**+4310700**+4370100**+4370200**+ 4370300**+ 4420400+ 4420800**+ 4440000**+ 4460000** 4480200+4610102+ 4630000+ 4640000 + 4650100+4650200+4660401+ 4660402+ 4660500+ 4660900+ 4810101**+4810102**+ 4810103**+ 4810900**+ 4820000** - 4970000), din care:	23	5 156 607	6 067 667
	Creantele bugetului general consolidat (ct.4630000+4640000+4650100+4650200+4660401+4660402+ 4660500+4660900 - 4970000)	24	5 146 797	6 058 670
	Creante din operatiuni cu fonduri externe nerambursabile si fonduri de la buget (ct.4500100+4500300+4500501+4500502+ 4500503+ 4500504+ 4500505+4500700+ 4510100+4510300 + 4510500+4530100+ 4540100+4540301+4540302+ 4540501+ 4540502+4540503+ 4540504+4550100+ 4550301+4550302+4550303+ 4560100+ 4560303+ 4560309+ 4570100+4570201+4570202+4570203+4570205+4570206+4570209+4570301+4570302+ 4570309+ 4580100+ 4580301+4580302+ 4610103+ 4730103**+4740000+ 4760000), din care:	25	975 261	975 261
	Sume de primit de la Comisia Europeana / alti donatori(ct.4500100+4500300+4500501+4500502+4500503+ 4500504+4500505+4500700)	26		
	Prumuturi pe termen scurt acordate (ct.2670101+2670102+2670103+2670104+2670105+ 2670108+ 2670601+2670602+ 2670603+2670604+ 2670605+ 2670609+ 4680101+ 4680102 +4680103+ 4680104 +4680105+4680106+4680107+ 4680108+ 4680109 + 4690103+4690105+ 4690106+ 4690108+ 4690109)	27		
	Total creante curente (rd. 21+23+25+27)	30	6 131 868	7 042 928
3	Investitii pe termen scurt (ct.5050000-5950000)	31		
4	Conturi la trezorerii si institutii de credit :	32	X	X
	Conturi la trezorerie, casa în lei (ct.5100000+5120101+5120501+5130101+5140101+5150101+5150301+5160101+5170101+5200100+5210100+5210300+5230000+5250101+5250102+5250301+5250302+5250400+5260000+5270000+5280000+5290101+5290201+5290301+5290400+5290901+5310101+5500101+5510000+5520000+5550101+5570101+5580101+5580201+5590101+5600101+5600300+5600401+5610100+5610300+5620101+5620300+5710100+5710300+5710400+5740101+5740102+5740301+5740302+5740400+5750100+5750300+5750400-7700000)	33	2 777 687	4 528 119
	Dobânda de încasat, alte valori, avansuri de trezorerie (ct.5180701+5320100+5320200+5320300+5320400+5320500+5320600+5320800+5420100)	331	4 713	8 275
	depozite	34	X	X
	Conturi la institutii de credit, BNR, casa în valuta (ct. 5110101+5110102+5120102+5120402+5120502+5130102+5130202+5140102+5140202+5150102+5150202+5150302+5160102+5160202+5170102+5170202+5290102+5290202+5290302+5290902+5310402+5410102+5410202+5500102+5550102+5550202+5570202+5580102+5580302+5590102+5590202+5600102+5600402+5620102+5620103+5620402)	35	451 610	560 431
	Dobânda de încasat, avansuri de trezorerie (ct.5180702+5420200)	351		
	depozite	36	X	X
	Total disponibilitati si alte valori (rd.33+33.1+35+35.1)	40	3 234 010	5 096 825
5	Conturi de disponibilitati ale Trezoreriei Centrale si ale trezoreriilor teritoriale (ct.5120600+5120700+5120901+5120902+5121000+ 5240100+5240200+5240300-7700000)	41		
	Dobânda de încasat, alte valori, avansuri de trezorerie (ct. 5320400+5180701+5180702)	411		

Nr rd	Denumirea indicatorilor	Cod rand	Sold la inceputul anului	Sold la sfarsitul perioadei
A	B	C	1	2
6	Cheltuieli în avans (ct. 4710000)	42		
7	TOTAL ACTIVE CURENTE (rd.19+30+31+40+41+41.1+42)	45	10 565 334	13 341 509
8	TOTAL ACTIVE (rd.15+45)	46	136 860 696	139 707 611
B.	DATORII	50	X	X
	DATORII NECURENTE- sume ce urmeaza a fi platite dupa-o perioada mai mare de un an	51	X	X
1	Sume necurente- sume ce urmeaza a fi platite dupa o perioada mai mare de un an (ct.2690200+4010200+4030200+4040200+4050200+4280201+ 4620201+ 4620209 + 5090000), din care:	52		
	Datorii comerciale (ct.4010200+4030200+ 4040200+4050200+ 4620201)	53		
2	Împrumuturi pe termen lung (ct.1610200+1620200+1630200+1640200+1650200 +1660201+ 1660202+1660203+1660204+1670201+ 1670202+1670203 +1670208 +1670209-1690200)	54	2 045 165	2 045 165
3	Provizioane (ct. 1510201+1510202+1510203+1510204+1510208)	55	181 829	181 829
	TOTAL DATORII NECURENTE (rd.52+54+55)	58	2 226 994	2 226 994
	DATORII CURENTE - sume ce urmeaza a fi platite într-o perioada de pana la un an	59	X	X
1	Datorii comerciale, avansuri si alte decontari (ct.2690100+4010100+4030100+4040100+4050100+ 4080000+ 4190000+4620101+4620109 +4730109+ 4810101+4810102+ 4810103+4810200+ 4810300+ 4810900+4820000+ 4830000+ 4890000+ 5090000+ 5120800), din care:	60	306 330	344 104
	Decontari privind incheierea executiei bugetului de stat din anul curent (ct.4890000)	601	6 463	
	Datorii comerciale si avansuri (ct. 4010100+4030100+4040100+4050100+ 4080000+ 4190000+ 4620101), din care:	61	299 867	310 755
	Avansuri primite	611	X	X
2	Datorii catre bugete (ct. 4310100+4310200+4310300+4310400+4310500+4310700+4370100+4370200+4370300+4400000+4410000+4420300+4420800+4440000+4460000+4480100+4550501+4550502+4550503+4620109+4670100+4670200+4670300+4670400+4670500+4670900+4730109+4810900+4820000), din care:	62	108 545	134 542
	Datoriile institutiilor publice catre bugete	63	X	X
	Contributii sociale (ct.4310100+4310200+4310300+4310400+ 4310500+ 4310700+ 4370100+ 4370200+4370300)	631	82 751	101 737
	Sume datorate bugetului din Fonduri externe nerambursabile (ct.4550501+4550502+4550503)	64		

Nr rd	Denumirea indicatorilor	Cod rand	Sold la inceputul anului	Sold la sfarsitul perioadei
A	B	C	1	2
3	Datorii din operatiuni cu Fonduri externe nerambursabile si fonduri de la buget, alte datorii catre alte organisme internationale (ct.4500200+4500400+4500600+4510200+ 4510401+4540402+ 4540409+4510601+4510602 + 4510603+4510605+4510606+ 4510609+ 4520100 + 4520200+4530200+4540200+ 4540401+ 4540402+ 4540601+4540602+4540603+ 4550200+ 4550401+ 4550402+4550403+4550404+4560400+ 4580401+ 4580402+ 4580501+4580502+4590000+ 4620103+ 4730103)	65	2 177	2 177
	din care: sume datorate Comisiei Europene / alti donatori (ct.4500200+4500400+4500600+4590000+ 4620103)	66		
4	Imprumuturi pe termen scurt - sume ce urmeaza a fi platite intr-o perioada de pâna la un an (ct.5180601+5180603+5180604+5180605+5180606 + 5180608+ 5180609+5180800+5190101+5190102 + 5190103+ 5190104+ 5190105+ 5190106+ 5190107+ 5190108+5190109+5190110+ 5190180+ 5190190)	70		
5	Imprumuturi pe termen lung - sume ce urmeaza a fi platite în cursul exercitiului curent (ct.1610100+1620100+1630100+1640100+1650100+ 1660101+ 1660102 +1660103+1660104+1670101+ 1670102+1670103+ 1670108+1670109+ 1680100 + 1680200+1680300 +1680400+ 1680500+1680701+ 1680702+ 1680703+1680708+1680709 -1690100)	71		
6	Salariile angajatilor (ct.4210000+4230000+4260000+4270100+ 4270300+ 4280101)	72	167 452	195 731
7	Alte drepturi cuvenite altor categorii de persoane (pensii, indemnizatii de somaj, burse) (ct.4220100+4220200+4240000+4260000+4270200+ 4270300+ 4290000+ 4380000), din care:	73		
	Pensii, indemnizatii de somaj, burse	731	X	X
8	Venituri în avans (ct.4720000)	74		
9	Provizioane (ct.1510101+1510102+1510103+1510104+ 1510108)	75		
10	TOTAL DATORII CURENTE (rd.60+62+65+70+71+72+73+74+75)	78	584 504	676 554
11	TOTAL DATORII (rd.58+78)	79	2 811 498	2 903 548
12	ACTIVE NETE = TOTAL ACTIVE - TOTAL DATORII = CAPITALURI PROPRII (rd.80= rd.46-79 = rd.90)	80	134 049 198	136 804 063
C.	CAPITALURI PROPRII	83		
1	Rezerve, fonduri (ct.1000000+1010000+1020101+1020102+1030000+1040101+1040102+1050100+1050200+1050300+1050400+1050500+1060000+1320000+1330000+1390100)	84	94 171 571	94 171 571
2	Rezultatul reportat (ct.1170000- sold creditor)	85	39 719 183	39 883 100
3	Rezultatul reportat (ct.1170000 - sold debitor)	86		
4	Rezultatul patrimonial al exercitiului (ct.1210000- sold creditor)	87	158 444	2 749 392
5	Rezultatul patrimonial al exercitiului (ct.1210000- sold debitor)	88		
6	TOTAL CAPITALURI PROPRII (rd.84+85-86+87-88)	90	134 049 198	136 804 063

Cod 01		-lei-		
Nr rd	Denumirea indicatorilor	Cod rand	Sold la inceputul anului	Sold la sfarsitul perioadei
A	B	C	1	2

CONDUCATORUL INSTITUTIEI,

STOICA ADRIAN EDUARD

CONDUCATORUL COMPARTIMENTULUI

FINANCIAR-CONTABIL

STOICA PAULA

Președinte de ședință
Bănu Nicolae



Controsemnare pentru legalitate
P. Secretarul comunei
Măgret Cornelia Cristina



Cod 03 *Avenit la Hotararea Consiliului Local nr. 25/21.05.2017*

Denumirea indicatorilor	Cod rand	Total	A															
			1	2	3	4	5	6	7	8	9	10	11	12	13	14	15	
I. NUMERAR DIN ACTIVITATEA OPERATIONALA	1.0																	
1. Incasari	2.0	4 334 902	806 889		3 525 013													
2. Plati	3.0	2 337 811	806 889		1 530 922													
3. Numerar net din activitatea operationala (rd. 02-rd.03)	4.0	1 994 091			1 994 091													
II. NUMERAR DIN ACTIVITATEA DE INVESTITII	5.0																	
1. Incasari	6.0	14 185			14 185													
2. Plati	7.0	79 212			79 212													
3. Numerar net din activitatea de investitii (rd.06-07)	8.0	- 65 027			- 65 027													
III. NUMERAR DIN ACTIVITATEA DE FINANTARE	9.0																	
1. Incasari	10.0																	
2. Plati	11.0	178 632			178 632													
3. Numerar net din activitatea de finantare (rd.10-rd.11)	12.0	- 178 632			- 178 632													
IV. CRESTEREA (DESCRESTEREA) META DE NUMERAR SI ECHIVALENT DE NUMERAR (rd.04+rd.08+rd.12)	13.0	1 750 432			1 750 432													
V. NUMERAR SI ECHIVALENT DE NUMERAR LA INCEPUTUL ANULUI	14.0	2 777 687			2 581 968													
- Suma recuperate din excedentul anului precedent (**)	14.1																	
- Suma utilizate din excedentul anului precedent- sume transferate din excedent la bugetul local-sume transferate din excedent pentru constituirea de depozite in trezorerie(***)	14.2																	
- Suma transferate din disponibilul neutralizat la finele anului precedent(***)	14.3																	
VI. NUMERAR SI ECHIVALENT DE NUMERAR LA SFARSITUL PERIOADEI (rd.13+rd.14+rd.14.1-rd.14.2-rd.14.3)	15.0	4 528 418			4 332 400													
Alte disponibilitati 5xx																		189 594

CONDUCATORUL INSTITUTIEI

CONDUCATORUL COMPARTIMENTULUI FINANCIAR-CONTABIL

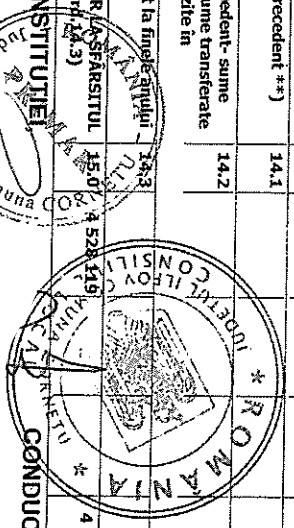
STOICA ADRIAN EDD

STOICA PAUL

Viza trezoreriei

*Prezinta de redita
Pau Nicolae*

*Cont de venituri pentru legalitate
P. S. Reprezentant
P. S. Reprezentant*



Cod 02

Anexa la Hotararea Comitetului Local nr. 25/31.05. - lei- 2017

Nr. rd.	Denumirea indicatorilor	Cod rand	An precedent	An curent
A	B	C	1	2
I.	VENITURI OPERATIONALE	1.0		
1	Venituri din impozite, taxe, contributi de asigurari si alte venituri ale bugetelor (ct.7300100+7300200+7310100+7310200+7320100+7330000+7340000+7350100+7350200+7350300+7350400+7350500+7350600+7360100+7390000+7450100+7450200+7450300+7450400+7450500+7	2.0	3 214 781	3 916 863
2	Venituri din activitati economice (ct.7210000+7220000+7510100+ 7510200+/-7090000)	3.0	20 863	19 344
3	Finantari, subventii, transferuri, alocatii bugetare cu destinatie speciala (ct.7510500+7710000+7720100+7720200+7740100+ 7740200+7750000+7760000+7780000+7790101+7790109)	4.0	1 143 228	4 824
4	Alte venituri operationale (ct.7140000+7180000+7500000+7510300+7510400+7810200+7810300+7810401+7810402+7770000)	5.0	453 468	495 855
	TOTAL VENITURI OPERATIONALE (rd.02+03+04+05)	6.0	4 832 340	4 436 886
	CHELTUIELI OPERATIONALE	7.0		
1	Salarile si contributiile sociale aferente angajatilor (ct.6410000+6420000+6450100+6450200+6450300+6450400+6450500+6450600+6450800+6460000+6470000)	8.0	821 236	961 597
2	Subventii si transferuri (ct.6700000+6710000+6720000+6730000+6740000+ 6750000+ 6760000+ 6770000+6780000+6790000)	9.0	134 907	164 072
3	Stocuri, consumabile, lucrari si servicii executate de terti (ct.6010000+6020100+6020200+6020300+6020400+6020500+6020600+6020700+6020800+6020900+6030000+6060000+6070000+6080000+6090000+6100000+6110000+6120000+6130000+6140000+6220000+6230000+6240100+6	10.0	582 599	572 581
4	Cheltuieli de capital, amortizari si provizioane (ct.6290200+6810100+6810200+6810300+6810401+6810402+6820101+ 6820109+6820200+ 6890100+ 6890200)	11.0	12 776	
	Alte cheltuieli operationale(ct.6350000+6540000+6580101+6580109)	12.0		
	TOTAL CHELTUIELI OPERATIONALE(rd.08+09+10+11+12)	13.0	1 551 518	1 698 250
III.	REZULTATUL DIN ACTIVITATEA OPERATIONALA	14.0		
	- EXCEDENT (rd.06- rd.13)	15.0	3 280 822	2 738 636
	- DEFICIT (rd.13- rd.06)	16.0		
IV.	VENITURI FINANCIARE (ct.7630000+7640000+7650100+7650200+7660000+7670000+7680000+7690000+7860300+7860400)	17.0		
V.	CHELTUIELI FINANCIARE (ct.6630000+6640000+6650100+6650200+6660000+6670000+ 6680000+ 6690000+6860300+6860400+6860800)	18.0	61 950	3 429
VI.	REZULTATUL DIN ACTIVITATEA FINANCIARA	19.0		
	- EXCEDENT (rd.17- rd.18)	20.0		
	- DEFICIT (rd.18- rd.17)	21.0	61 950	3 429
VII	REZULTATUL DIN ACTIVITATEA CURENTA (rd.14+rd.19)	22.0		
	- EXCEDENT (rd.15+20)	23.0	3 218 872	2 735 207
	- DEFICIT (rd.16+21)	24.0		
VII I.	VENITURI EXTRAORDINARE (ct.7910000)	25.0	5 500	14 185

Nr. rd.	Denumirea indicatorilor	Cod rand	An precedent	An curent
A	B	C	1	2
IX.	CHELTUIELI EXTRAORDINARE (ct.6900000+6910000)	26.0		
X.	REZULTATUL DIN ACTIVITATEA EXTRAORDINARA	27.0		
	- EXCEDENT (rd.25-rd.26)	28.0	5 500	14 185
	- DEFICIT (rd.26-rd.25)	29.0		
XI.	REZULTATUL PATRIMONIAL AL EXERCITIULUI (BRUT)	29.1		
	- EXCEDENT (rd. 23+28-24-29)	29.2	3 224 372	2 749 392
	- DEFICIT (rd.24+29-23-28)	29.3		
	Cheltuieli cu impozitul pe profit (din ct.6350000)*	29.4		
XII.	REZULTATUL PATRIMONIAL AL EXERCITIULUI (NET)	30.0		
	- EXCEDENT (rd. 29.2-29.4)	31.0	3 224 372	2 749 392
	- DEFICIT (rd.29.2+29.4)	32.0		

CONDUCATORUL INSTITUTIEI,

STOICA ADRIAN EDUARD

CONDUCATORUL COMPARTIMENTULUI
FINANCIAR-CONTABIL

STOICA PAULA



Contasemnează pentru legalitate
P. Secretarul comunii
Măgda Corneș, Cristiana

UNITATEA ADMINISTRATIV-TERITORIALA

UAT CORNETU

CORNETU

ILFOV

Anexa 30

PLATI RESTANTE

Incheiat la data de 31.03.2017

- lei-

Cod 42

Denumirea indicatorilor	Nr rand	Sold la inceputul anului	Sold la finele perioadei	
			Total	din care af. sumelor ang. cu prev. bug
A	B	01	02	03

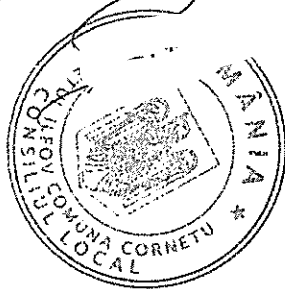
CONDUCATORUL INSTITUTIEI,

STOICA ADRIAN EDUARD

CONDUCATORUL COMPARTIMENTULUI FINANCIAR-CONTABIL

STOICA PAULA

Președinte de sesiune
Păun Nicolae



Controsemnare pentru legalitate
P. Secretarul comunei
Migut Carmen Cristina



CONTUL DE EXECUTIE AL BUGETULUI LOCAL-VENTURI [CENTRALIZAT]

Incheiat la data de 31.03.2017

-lei-

cod 20

Denumirea indicatorilor

Denumirea indicatorilor	Cod indicator	Prevederi bugetare initiale	Prevederi bug trim/definit.	Drepturi constatate			Incasari realizate	Stingeri pe alte cai decat incas	Drepturi constatate de incasat
				Total din care	Din anii preced.	Din anii curent			
		1	2	3	4	5	6	7	8
VENTURI - TOTAL(cod 00.02+00.15+00.16+00.17+45.02+48.02)	A								
VENTURI PROPRII (cod 00.02-11.02-37.02+00.15+00.16)	B								
I. VENTURI CURENTE (cod 00.03+00.12)									
A. VENTURI FISCALE (cod 00.04+06.02+00.09+00.10+00.11)									
A1. IMPOZIT PE VENIT, PROFIT SI CASTIGURI DIN CAPITAL (cod 00.05+00.06+00.07)	0003	12 128 000	3 405 500	7 895 211	3 978 346	3 916 985	3 203 479		4 691 732
A1.2. IMPOZIT PE VENIT, PROFIT SI CASTIGURI DIN CAPITAL DE LA PERSOANE FIZICE(cod 03.02+04.02)	0006	6 512 560	1 874 840	1 397 742		1 397 742	1 397 742		
Impozit pe venit (cod 03.02.17+03.02.18)	0302	85 000	20 000	22 655		22 655	22 655		
Impozitul pe veniturile din transferul proprietatilor imobiliare din patrimoniul personal	030218	85 000	20 000	22 655		22 655	22 655		
Cote si sume defalcate din impozitul pe venit (cod 04.02.01+04.02.04)	0402	6 427 560	1 854 840	1 375 087		1 375 087	1 375 087		
Cote defalcate din impozitul pe venit	040201	2 339 560	766 840	352 068		352 068	352 068		
Sume alocate din cotele defalcate din impozitul pe venit pentru echilibrarea bugetelor locale	040204	4 088 000	1 088 000	1 023 019		1 023 019	1 023 019		
A3. IMPOZIT SI TAXE PE PROPRIETATE (cod 07.02)	0009	892 000	300 000	3 850 718	2 916 563	934 155	469 395		3 381 323
Impozite si taxe pe proprietate (cod 07.02.01 la 07.02.03+07.02.50)	0702	892 000	300 000	3 850 718	2 916 563	934 155	469 395		3 381 323
Impozit si taxa pe cladiri (cod 07.02.01.01+07.02.01.02)	070201	516 000	146 000	3 235 855	2 631 664	604 191	266 243		2 969 612
Impozitul pe cladiri de la persoane fizice	07020101	423 000	123 000	717 294	302 239	415 055	241 180		476 114
Impozit si taxa pe cladiri de la persoane juridice	07020102	93 000	23 000	2 518 561	2 329 425	189 136	25 063		2 493 498
Impozit si taxa pe teren (cod 07.02.02.01 la 07.02.02.03)	070202	264 000	104 000	579 423	278 708	300 715	170 566		408 857
Impozitul pe terenuri de la persoane fizice	07020201	188 000	88 000	445 310	202 244	243 066	134 574		310 736
Impozitul pe terenul extrajuridic	07020202	40 000	10 000	53 926	27 909	26 017	16 068		37 858
Impozitul pe terenul extrajuridic+Restante anii anteriori din impozitul pe terenul agricol-	07020203	36 000	6 000	80 187	48 555	31 632	19 924		60 263
Taxe judiciare de timbru si alte taxe de timbru	070203	112 000	50 000	31 543	5 144	26 399	31 543		2 854
Alte impozite si taxe pe proprietate	070250			3 897	1 047	2 850	1 043		
A4. IMPOZIT SI TAXE PE BUNURI SI SERVICII (cod 11.02+12.02+15.02+16.02)	0010	4 644 440	1 221 660	2 487 611	917 205	1 570 406	1 319 774		1 167 837



Anexa de hotarare Comisiei locale nr. 25/31.03.2017

Denumirea indicatorilor	Cod indicator	Prevederi bugetare initiale	Prevederi bug trim/definit.	Drepturi constatate		Incasari realizate	Stingeri pe alte cai decat incas	Drepturi constatate de incasat	
				Total din care	Din anul curent				
	B	1	2	3	4	5	6	7	8
A									
Sume defalcate din TVA (cod 11.02.01+11.02.02+11.02.05 la 11.02.07)	1102	4 146 440	1 106 660	1 106 660		1 106 660			
Sume defalcate din taxa pe valoarea adaugata pentru finantarea cheltuielilor descentralizate la nivelul comunitatilor, oraselor, municipiilor si sectoarelor si Municipiului Bucuresti	110202	3 832 440	959 640	959 640		959 640			
Sume defalcate din taxa pe valoarea adaugata pentru echilibrarea bugetelor locale	110206	314 000	147 020	147 020		147 020			
Taxe pe utilizarea bunurilor, autorizarea utilizarii bunurilor sau pe desfasurarea de activitati(cod 16.02.02+16.02.03+16.02.50)	1602	498 000	115 000	1 380 951	917 205	463 746	213 114		1 167 837
Taxa asupra mijloacelor de transport (cod 16.02.02.01+16.02.02.02)	160202	359 000	82 000	1 357 924	907 718	450 206	208 189		1 149 735
Impozitul pe mijloacele de transport detinute de persoane fizice	16020201	257 000	57 000	658 501	372 089	286 412	135 649		522 852
Impozitul pe mijloacele de transport detinute de persoane juridice	16020202	102 000	25 000	699 423	535 629	163 794	72 540		626 883
Taxe si tarife pentru eliberarea de licente si autorizatii de functionare	160203	130 000	30 000	2 122	1 782	340	1 375		747
Alte taxe pe utilizarea bunurilor, autorizarea utilizarii bunurilor sau pe desfasurarea de activitati	160250	9 000	3 000	20 905	7 705	13 200	3 550		17 355
A6. ALTE IMPOZITE SI TAXE FISCALE (cod 18.02)	0011	79 000	9 000	159 140	144 578	14 562	16 568		142 572
Alte impozite si taxe fiscale (cod 18.02.50)	1802	79 000	9 000	159 140	144 578	14 562	16 568		142 572
Alte impozite si taxe	180250	79 000	9 000	159 140	144 578	14 562	16 568		142 572
C. VENITURI NEFISCALE (cod 00.13+00.14)	0012	5 710 000	1 290 000	1 683 648	1 168 450	515 198	316 710		1 366 938
C1.VENITURI DIN PROPRIETATE (cod 30.02+31.02)	0013	606 000	206 000	508 316	115 581	392 735	221 591		286 725
Venituri din proprietate (cod 30.02.01+30.02.05+30.02.08+30.02.50)	3002	606 000	206 000	508 316	115 581	392 735	221 591		286 725
Venituri din concesiuni si inchideri (30.02.05.30)	300205	606 000	206 000	508 316	115 581	392 735	221 591		286 725
Venituri din concesiuni si inchideri instituitii publice	30020530	606 000	206 000	508 316	115 581	392 735	221 591		286 725
C2.VANZARI DE BUNURI SI SERVICII(cod 33.02+34.02+35.02+36.02+37.02)	0014	5 104 000	1 084 000	1 175 332	1 052 869	122 463	95 119		1 080 213
Venituri din taxe administrative, eliberari permise (cod 34.02.02+34.02.50)	3402			19 406	62	19 344	19 406		
Taxe extrajudiciare de timbru	340202			692		692	692		
Alte venituri din taxe administrative, eliberari permise	340250			18 714	62	18 652	18 714		
Amenzi, penalitati si confiscari (cod 35.02.01 la 35.02.03+35.02.50)	3502	304 000	84 000	1 133 459	1 041 334	92 125	74 713		1 058 746
Venituri din amenzi si alte sanctiuni aplicate potrivit dispozitiilor legale (35.02.01.02)	350201	227 000	57 000	818 413	739 513	78 900	58 787		759 626
Venituri din amenzi si alte sanctiuni aplicate potrivit dispozitiilor legale instituitii publice	35020102	227 000	57 000	818 413	739 513	78 900	58 787		759 626
Penalitati pentru nedepunerea sau depunerea cu intarziere declaratii de impozite si taxe	350202	13 000	3 000	4 814	2 514	2 300	2 415		2 399
Alte amenzi, penalitati si confiscari	350250	64 000	24 000	310 232	299 307	10 925	13 511		296 721
Diverse venituri (cod 36.02.01+36.02.05+36.02.06+36.02.07+36.02.11+36.02.22+36.02.23+36.02.31+36.02.32+36.02.50)	3602			22 467	11 473	10 994	1 000		21 467

Denumirea indicatorilor	Cod indicator	Prevederi bugetare initiale	Prevederi bug trim/definit.	Drepturi constatate			Incasari realizate	Stingeri pe alte cai decat incas	Drepturi constatate de incasat
				Total din care	Din anii preced.	Din anul curent			
cod 20									
Transferuri voluntare, altele decât subvențiile (cod 37.02.01+37.02.03+37.02.04+37.02.50)	3702	4 800 000	1 000 000	22 467	11 473	10 994	1 000		21 467
Varșaminte din secțiunea de funcționare pentru finanțarea secțiunii de dezvoltare a bugetului local (cu semnul minus)	370203	- 7 968 000	- 1 286 000	- 100 000		- 100 000	- 100 000		
Varșaminte din secțiunea de funcționare	370204	7 968 000	1 286 000	100 000		100 000	100 000		
Alte transferuri voluntare	370250	4 800 000	1 000 000						
II. VENTURI DIN CAPITAL (cod 39.02)	0015	14 000	14 000	14 185		14 185	14 185		
Venturi din valorificarea unor bunuri (cod 39.02.01 la 39.02.07)	3902	14 000	14 000	14 185		14 185	14 185		
Venturi din valorificarea unor bunuri ale instituțiilor publice	390201			14 185		14 185	14 185		
Venturi din vânzarea locuințelor construite din fondurile statului	390203	14 000	14 000						
IV. SUBVENȚII (cod 00.18)	0017	20 000	5 000	154 020	149 196	4 824	4 824		149 196
SUBVENȚII DE LA ALTE NIVELE ALE ADMINISTRAȚIEI PUBLICE (cod 42.02+43.02)	0018	20 000	5 000	154 020	149 196	4 824	4 824		149 196
Subvenții de la bugetul de stat (cod 42.02.01+42.02.05+42.02.10+42.02.12 la 42.02.21+42.02.28+42.02.29+42.02.32 la 42.02.36+42.02.40 la 42.02.42+42.02.44 la 42.02.46+42.02.51+42.02.52+42.02.54+42.02.55+42.02.62+42.02.65+42.02.66+42.02.67+42.02.69)	4202	20 000	5 000	154 020	149 196	4 824	4 824		149 196
Subvenții de la bugetul de stat către bugetele locale necesare susținerii derularii proiectelor finanțate din fonduri externe nerambursabile (FEN) postaderare	420220			149 196	149 196				149 196
Subvenții din bugetul de stat pentru finanțarea sanatații	420241	20 000	5 000	4 824		4 824	4 824		
Sume primite de la UE în cadrul plăților efectuate (cod 45.02.01 la 45.02.18)	4502			826 065	826 065				826 065
Fondul European de Dezvoltare Regională (cod 45.02.01.01 la 45.02.01.04)	450201			826 065	826 065				826 065
Sume primite în contul plăților efectuate în anul curent	45020101			826 065	826 065				826 065

CONDUCATORUL INSTITUȚIEI,

STOICA ADRIAN EDUARD



CONDUCATORUL COMPARTIMENTULUI FINANCIAR-CONTABIL

STOICA PAULA

Președintele de redință,
Păim Nicolae

Contabil responsabil venituri, buget și
P. Stoica Paula
Municipalitatea Stoica Cornet

CONTUL DE EXECUTIE AL BUGETULUI LOCAL-VENTURI [FUNCTIONARE]

Incheiat la data de 31.03.2017

Anexa la Hotararrea Camerilorului Local nr. 25/31.03.2017

-lei-

cod 20	Denumirea indicatorilor	Cod indicator	Prevederi bugetare		Drepturi constatate	Din anii preced.		Din anul curent	Incasari realizate	Stingeri pe alte cai decat incas	Drepturi constatate de incasat
			initiale	bug trim/definit.		care	4				
	VENTURI - TOTAL(cod 00.02+00.15+00.16+00.17+45.02+48.02)	A	B	1	2	3	4	5	6	7	8
	VENTURI PROPRII (cod 00.02-11.02-37.02+00.15+00.16)	000102	9 890 000	3 414 500	9 483 683	5 146 796	4 336 887	3 425 013	6 058 670		6 058 670
	I. VENTURI CURENTE (cod 00.03+00.12)	4990	8 891 560	2 588 840	8 472 199	5 146 796	3 325 403	2 413 529	6 058 670		6 058 670
	A. VENTURI FISCALE (cod 00.04+06.02+00.09+00.10+00.11)	0002	9 870 000	3 409 500	9 478 859	5 146 796	4 332 063	3 420 189	6 058 670		6 058 670
	A1. IMPOZIT PE VENIT, PROFIT SI CASTIGURI DIN CAPITAL (cod 00.05+00.06+00.07)	0003	12 128 000	3 405 500	7 895 211	3 978 346	3 916 865	3 203 479	4 691 732		4 691 732
	A1.2. IMPOZIT PE VENIT, PROFIT SI CASTIGURI DIN CAPITAL DE LA PERSOANE FIZICE (cod 03.02+04.02)	0004	6 512 560	1 874 840	1 397 742	1 397 742	1 397 742	1 397 742			
	Impozit pe venit (cod 03.02.17+03.02.18)	0006	6 512 560	1 874 840	1 397 742	1 397 742	1 397 742	1 397 742			
	Impozitul pe veniturile din transferul proprietatilor imobiliare din patrimoniul personal	0302	85 000	20 000	22 655		22 655	22 655			
	Cote si sume defalcate din impozitul pe venit (cod 04.02.01+04.02.04)	030218	85 000	20 000	22 655		22 655	22 655			
	Cote defalcate din impozitul pe venit	0402	6 427 560	1 854 840	1 375 087	1 375 087	1 375 087	1 375 087			
	Sume alocate din cotele defalcate din impozitul pe venit pentru echilibrarea bugetelor locale	040201	2 339 560	766 840	352 068		352 068	352 068			
	A3. IMPOZITE SI TAXE PE PROPRIETATE (cod 07.02)	040204	4 088 000	1 088 000	1 023 019	2 916 563	1 023 019	1 023 019	469 395		3 381 323
	Impozite si taxe pe proprietate (cod 07.02.01 la 07.02.03+07.02.50)	0009	892 000	300 000	3 850 718	2 916 563	934 155	469 395	3 381 323		3 381 323
	Impozitsi taxa pe cladiri (cod 07.02.01.01+07.02.01.02)	0702	892 000	300 000	3 850 718	2 916 563	934 155	469 395	3 381 323		3 381 323
	Impozitul pe cladiri de la persoane fizice	070201	516 000	146 000	3 235 855	2 631 664	604 191	266 243	2 969 612		2 969 612
	Impozit si taxa pe cladiri de la persoane juridice	07020101	423 000	123 000	717 294	302 239	415 055	241 180	476 114		476 114
	Impozitul pe teren pe teren de la persoane fizice	07020102	93 000	23 000	2 518 561	2 329 425	189 136	25 063	2 493 498		2 493 498
	Impozit si taxa pe teren (cod 07.02.02.01 la 07.02.02.03)	070202	264 000	104 000	579 423	278 708	300 715	170 566	408 857		408 857
	Impozitul pe terenuri de la persoane fizice	07020201	188 000	88 000	445 310	202 244	243 066	134 574	310 736		310 736
	Impozitsi taxa pe teren de la persoane juridice	07020202	40 000	10 000	53 926	27 909	26 017	16 068	37 858		37 858
	Impozitul pe terenul extravilan+Restantele anii anteriori din impozitul pe terenul agricol.	07020203	36 000	6 000	80 187	48 555	31 632	19 924	60 263		60 263
	Taxe judiciare de timbru si alte taxe de timbru	070203	112 000	50 000	31 543	5 144	26 399	31 543			
	Alte impozite si taxe pe proprietate	070250			3 897	1 047	2 850	1 043	2 854		2 854
	A4. IMPOZITE SI TAXE PE BUENURI SI SERVICII (cod 11.02+12.02+15.02+16.02)	0010	4 644 440	1 221 660	2 487 611	917 205	1 570 406	1 319 774	1 167 837		1 167 837

Denumirea indicatorilor	Cod indicator	Prevederi bugetare initiale	Prevederi bug trim/definit.	Drepturi constatate		Incasari realizate	Stingeri pe alte cai decat incas	Drepturi constatate de incasat	
				Total din care	Din anii preced.				Din anul curent
A	B	1	2	3	4	5	6	7	8
Sume defalcate din TVA (cod 11.02.01+11.02.02+11.02.05 la 11.02.07)	1102	4 146 440	1 106 660	1 106 660		1 106 660	1 106 660		
Sume defalcate din taxa pe valoarea adaugata pentru finantarea cheltuielilor descentralizate la nivelul comunelor/oraselor/municipiilor si sectoarelor si Municipiului Bucuresti	110202	3 832 440	959 640	959 640		959 640	959 640		
Sume defalcate din taxa pe valoarea adaugata pentru echilibrarea bugetelor locale	110206	314 000	147 020	147 020		147 020	147 020		
Taxe pe utilizarea bunurilor, autorizarea utilizarii bunurilor sau pe desfasurarea de activitati(cod 16.02.02+16.02.03+16.02.50)	1602	498 000	115 000	1 380 951	917 205	463 746	213 114		1 167 837
Taxa asupra mijloacelor de transport (cod 16.02.02.01+16.02.02.02)	160202	359 000	82 000	1 357 924	907 718	450 206	208 189		1 149 735
Impozitul pe mijloacele de transport deţinute de persoane fizice	16020201	257 000	57 000	658 501	372 089	286 412	135 649		522 852
Impozitul pe mijloacele de transport deţinute de persoane juridice	16020202	102 000	25 000	699 423	535 629	163 794	72 540		626 883
Taxe si tarife pentru eliberarea de licente si autorizatii de functionare	160203	130 000	30 000	2 122	1 782	340	1 375		747
Alte taxe pe utilizarea bunurilor, autorizarea utilizarii bunurilor sau pe desfasurarea de activitati	160250	9 000	3 000	20 905	7 705	13 200	3 550		17 355
A6. ALTE IMPOZITTE SI TAXE FISCALE (cod 18.02)	0011	79 000	9 000	159 140	144 578	14 562	16 568		142 572
Alte impozite si taxe fiscale (cod 18.02.50)	1802	79 000	9 000	159 140	144 578	14 562	16 568		142 572
Alte impozite si taxe	180250	79 000	9 000	159 140	144 578	14 562	16 568		142 572
C. VENTURI NEFISCALE (cod 00.13+00.14)	0012	- 2 258 000	4 000	1 583 648	1 168 450	415 198	216 710		1 366 938
C1.VENTURI DIN PROPRIETATE (cod 30.02+31.02)	0013	606 000	206 000	508 316	115 581	392 735	221 591		286 725
Venturi din proprietate (cod 30.02.01+30.02.05+30.02.08+30.02.50)	3002	606 000	206 000	508 316	115 581	392 735	221 591		286 725
Venturi din concesiuni si inchideri (30.02.05.30)	300205	606 000	206 000	508 316	115 581	392 735	221 591		286 725
Venturi din concesiuni si inchideri institutiilor publice	30020530	606 000	206 000	508 316	115 581	392 735	221 591		286 725
C2.VANZARI DE BUNURI SI SERVICII(cod 33.02+34.02+35.02+36.02+37.02)	0014	- 2 864 000	- 202 000	1 075 332	1 052 869	22 463	- 4 881		1 080 213
Venturi din taxe administrative, eliberari permise (cod 34.02.02+34.02.50)	3402			19 406	62	19 344	19 406		
Taxe extrajudiciare de timbru	340202			692		692	692		
Alte venituri din taxe administrative, eliberari permise	340250			18 714	62	18 652	18 714		
Amenzi, penalizati si confiscari (cod 35.02.01 la 35.02.03+35.02.50)	3502	304 000	84 000	1 133 459	1 041 334	92 125	74 713		1 058 746
Venturi din amenzi si alte sanctiuni aplicate potrivit dispozitiilor legale (35.02.01.02)	350201	227 000	57 000	818 413	739 513	78 900	58 787		759 626
Venturi din amenzi si alte sanctiuni aplicate potrivit dispozitiilor legale institutiilor publice	35020102	227 000	57 000	818 413	739 513	78 900	58 787		759 626
Penalizati pentru nedepunerea sau depunerea cu intarziere declaratiei de impozite si taxe	350202	13 000	3 000	4 814	2 514	2 300	2 415		2 395
Alte amenzi, penalizati si confiscari	350250	64 000	24 000	310 232	299 307	10 925	13 511		296 721
Diverse venituri (cod 36.02.01+36.02.05+36.02.06+36.02.07+36.02.11+36.02.22+36.02.23+36.02.31+36.02.32+36.02.50)	3602			22 467	11 473	10 994	1 000		21 467

Cod 20



Denumirea indicatorilor	Cod indicator	Prevederi bugetare initiale	Prevederi bug trim/definit.	Drepturi constatate				Incasari realizate	Singeri pe alte cai decat incas	Drepturi constatate de incasat
				Total din care	Din anii preced.	Din anul curent	6			
A	B	1	2	3	4	5	6	7	8	
Taxe speciale	360206			22 467	11 473	10 994	1 000		21 467	
Transferuri voluntare, altele decât subventiile (cod 37.02.01+37.02.03+37.02.04+37.02.50)	3702	- 3 168 000	- 286 000	- 100 000	- 100 000	- 100 000	- 100 000			
Varsaminte din sectiunea de functionare pentru finantarea sectiunii de dezvoltare a bugetului local (cu sennul minus)	370203	- 7 968 000	- 1 286 000	- 100 000		- 100 000	- 100 000			
Alte transferuri voluntare	370250	4 860 000	1 000 000							
IV. SUBVENTII (cod 00.18)	0017	20 000	5 000	4 824		4 824	4 824			
SUBVENTII DE LA ALTE NIVELE ALE ADMINISTRATIEI PUBLICE (cod 42.02+43.02)	0018	20 000	5 000	4 824		4 824	4 824			
Subventii de la bugetul de stat (cod 42.02.01+42.02.05+42.02.10+42.02.12 la 42.02.21+42.02.28+42.02.29+42.02.32 la 42.02.36+42.02.40 la 42.02.42+42.02.44 la 42.02.46+42.02.51+42.02.52+42.02.54+42.02.55+42.02.62+42.02.65+42.02.66+42.02.67+42.02.69)	4202	20 000	5 000	4 824		4 824	4 824			
Subventii din bugetul de stat pentru finantarea sanatatii	420241	20 000	5 000	4 824		4 824	4 824			

CONDUCATORUL INSTITUTIEI,

STOICA ADRIAN EDUARD

CONDUCATORUL COMPARTIMENTULUI FINANCIAR-CONTABIL.

STOICA PAULA



Preedinte de sedinta
Pau Nicolae

Centru serviri pentru localitate
P. Secerşorul Comunei Cornetu
Nesut Comuna Cornetu

L

,

u

CONTUL DE EXECUTIE AL BUGETULUI LOCAL-VENTURI [DEZVOLTARE]

Incheiat la data de 31.03.2017


-lei-

Anexa la Hotararea Consiliului Local nr. 25/31.03.2017

cod 20	Denumirea indicatorilor	Cod indicator	Prevederi bugetare initiale	Prevederi bug trim/definit.	Drepturi constatate			Incasari realizate	Stingeri pe altele decat incas de incasat	Drepturi constatate de incasat
					Total din care	Din anii preced.	Din anul curent			
	A									
	VENITURI - TOTAL (cod 00.02+00.15+00.16+00.17+45.02+48.02)	000102	7 982 000	1 300 000	1 089 446	975 261	114 185	114 185		975 261
	VENITURI PROPRII (cod 00.02-11.02-37.02+00.15+00.16)	4990	14 000	14 000	14 185		14 185	14 185		
	I. VENITURI CURENTE (cod 00.03+00.12)	0002	7 968 000	1 286 000	100 000		100 000	100 000		
	C. VENITURI NEFISCAL (cod 00.13+00.14)	0012	7 968 000	1 286 000	100 000		100 000	100 000		
	CA. VANZARI DE BUNURI SI SERVICII (cod 33.02+34.02+35.02+36.02+37.02)	0014	7 968 000	1 286 000	100 000		100 000	100 000		
	Transferuri voluntare, altele decat subventiile (cod 37.02.01+37.02.03+37.02.04+37.02.50)	3702	7 968 000	1 286 000	100 000		100 000	100 000		
	Varsaminte din sectiunea de functionare	370204	7 968 000	1 286 000	100 000		100 000	100 000		
	II. VENITURI DIN CAPITAL (cod 39.02)	0015	14 000	14 000	14 185		14 185	14 185		
	Venituri din valorificarea unor bunuri (cod 39.02.01 la 39.02.07)	3902	14 000	14 000	14 185		14 185	14 185		
	Venituri din valorificarea unor bunuri ale institutiilor publice	390201	14 000	14 000	14 185		14 185	14 185		
	Venituri din vanzarea locuintelor construite din fondurile statului	390203	14 000	14 000	14 185		14 185	14 185		
	IV. SUBVENTII (cod 00.18)	0017			149 196		149 196			149 196
	SUBVENTII DE LA ALTE NIVELE ALE ADMINISTRATIEI PUBLICE (cod 42.02+43.02)	0018			149 196		149 196			149 196
	Subventii de la bugetul de stat (cod 42.02.01+42.02.05+42.02.10+42.02.12 la 42.02.21+42.02.28+42.02.29+42.02.32 la 42.02.36+42.02.40 la 42.02.42+42.02.44 la 42.02.46+42.02.51+42.02.52+42.02.54+42.02.55+42.02.62+42.02.65+42.02.66+42.02.67+42.02.69)	4202			149 196		149 196			149 196
	Subventii de la bugetul de stat catre bugetele locale necesare sustinerii derularii proiectelor finantate din fonduri externe nerambursabile (FEN) postaderare	420220			149 196		149 196			149 196
	Sume primite de la UE in cadrul platilor efectuate (cod 45.02.01 la 45.02.18)	4502			826 065		826 065			826 065
	Fondul European de Dezvoltare Regionala (cod 45.02.01.01 la 45.02.01.04)	450201			826 065		826 065			826 065
	Sume primite in contul platilor efectuate in anul curent	45020101			826 065		826 065			826 065



CONDUCATORUL INSTITUTIEI,
STOLICA ADRIAN EDUARD



CONDUCATORUL COMPARTIMENTULUI FINANCIAR-CONTABIL

Prevederi de reabilitare pentru localitate
P. Ceasborul comunei
Hogari comuna Curbisina K

STOLICA PAULA

UAT CORNETU
CORNETU
ILFOV

CONT DE EXECUTIE AL BUGETULUI LOCAL - CHELTUIELI [CENTRALIZATI]
Incheiat la data de 31.03.2017

Anexa 13
-lei-

Denumirea indicatorilor	Cod indicator	Credite de angajam.	Creante bugetare		Angajament e bugetare	Angajam. legale	Plati efectuate	Angajam. legale de platit	Cheltuieli efective
			anuale aprob. la finele per.	trim. cumulate					
A	B	1	2	3	4	5	6	7	8
TOTAL CHELTUIELI (cod 50.02+59.02+63.02+70.02+74.02+79.02)	5002	10 564 000	20 454 000	4 714 500	6 056 300	6 056 300	1 788 766	4 267 534	1 689 029
Partea a SERVICIILOR PUBLICE GENERALE(cod51.02+54.02+55.02+56.02)	500202		2 967 000	1 175 000	1 516 013	1 516 013	423 815	1 092 198	413 876
Autoritati publice si actiuni externe (cod 51.02.01)	5102		2 200 000	584 500	1 375 584	1 375 584	350 820	1 024 764	402 405
Autoritati executive si legislative (cod 51.02.01.03)	510201		2 200 000	584 500	1 375 584	1 375 584	350 820	1 024 764	402 405
Autoritati executive	51020103		2 200 000	584 500	1 375 584	1 375 584	350 820	1 024 764	402 405
Alte servicii publice generale (cod 54.02.05 la 54.02.50)	5402		587 000	525 000	75 000	75 000	7 566	67 434	8 042
Fondul de rezerva bugetara la dispozitia autoritatilor locale	540205		500 000	500 000					
Servicii publice comunitare de evidenta a persoanelor	540210		87 000	25 000	75 000	75 000	7 566	67 434	8 042
Tranzactii privind datoria publica si imprumuturi	550201		180 000	65 500	65 429	65 429	65 429		3 429
Partea a III-a CHELTUIELI SOCIAL-CULTURALE(cod65.02+66.02+67.02+68.02)	6302		6 528 000	1 968 500	4 203 038	4 203 038	1 102 886	3 100 152	1 166 029
Invatamant (cod 65.02.03+65.02.04+65.02.05+65.02.07+65.02.11+65.02.50)	6502		4 190 000	1 256 500	2 557 904	2 557 904	666 241	1 891 663	701 467
Invatamant prescolar si primar (65.02.03.01+65.02.03.02)	650203		1 891 000	529 000	1 332 427	1 332 427	392 292	940 135	397 524
Invatamant prescolar	65020301		621 000	164 000	621 000	621 000	135 565	485 435	147 742
Invatamant primar	65020302		1 270 000	365 000	711 427	711 427	256 727	454 700	249 782
Invatamant secundar (cod 65.02.04.01 la 65.02.04.03)	650204		1 093 000	277 500	1 033 000	1 033 000	229 894	803 106	250 511
Invatamant secundar inferior	65020401		1 093 000	277 500	1 033 000	1 033 000	229 894	803 106	250 511
Servicii auxiliare pentru educatie (cod 65.02.11.03 la 65.02.11.30)	650211		184 000	41 000	184 000	184 000	35 578	148 422	37 742
Alte servicii auxiliare	65021130		184 000	41 000	184 000	184 000	35 578	148 422	37 742
Alte cheltuieli in domeniul invatamanului	650250		1 006 000	409 000	8 477	8 477	8 477	15 009	15 690
Sanatare (cod 66.02.06+66.02.50)	6602		20 000	7 000	20 000	20 000	4 991	15 009	5 158
Alte cheltuieli in domeniul sanatatii (cod 66.02.50)	660250		20 000	7 000	20 000	20 000	4 991	15 009	5 158
Alte institutii si actiuni sanitare	66025050		20 000	7 000	20 000	20 000	4 991	15 009	5 158
Cultura, recreere si religie (cod 67.02.03+67.02.05+67.02.06+67.02.50)	6702		813 000	241 000	140 134	140 134	109 295	30 839	122 268
Servicii culturale (67.02.03.02 la 67.02.03.30)	670203		257 000	68 000	58 000	58 000	30 186	27 814	32 278
Case de cultura	67020306		257 000	68 000	58 000	58 000	30 186	27 814	32 278

Denumirea indicatorilor	Cod indicator	Credite de angajam.	Creante bugetare		Angajam. e bugetare	Angajam. legale	Plati efectuate	Angajam. legale de platit	Cheltuieli efective
			anuale aprob. la finele per.	trim. cumulate					
A									
B									
1									
2									
3									
4									
5									
6									
7									
8									
Servicii recreative si sportive (cod 67.02.05.02 la 67.02.05.03)	670205		426 000	173 000	82 134	82 134	79 109	3 025	89 990
Sport	67020501		20 000	10 000	2 000	2 000	2 000		2 000
Intretinere gradini publice, parcuri, zone verzi, baze sportive si de agrement	67020503		406 000	163 000	80 134	80 134	77 109	3 025	87 990
Servicii religioase	670206		30 000						
Alte servicii in domeniile culturii, recreerii si religiei	670250		100 000						
Asigurati si asistenta sociala (cod 68.02.04+68.02.05+68.02.06+68.02.10+68.02.11+68.02.12+68.02.15+68.02.50)	6802		1 505 000	464 000	1 485 000	1 485 000	322 359	1 162 641	337 136
Asistenta sociala in caz de boli si invalizitati (cod 68.02.05.02)	680205		1 415 000	414 000	1 395 000	1 395 000	308 214	1 086 786	322 991
Asistenta sociala in caz de invalizitate	68020502		1 415 000	414 000	1 395 000	1 395 000	308 214	1 086 786	322 991
Prevenirea excluderii sociale (cod 68.02.15.01+68.02.15.02)	680215		90 000	50 000	90 000	90 000	14 145	75 855	14 145
Ajutor social	68021501		90 000	50 000	90 000	90 000	14 145	75 855	14 145
Partea a IV-a-SERVICI SI DEZVOLTARE PUBLICA,LOCUINTE, MEDIU SI APE (cod 70.02+74.02)	6902		15 000	955 000	242 868	242 868	173 422	69 446	105 955
Locuinte, servicii si dezvoltare publica (cod 70.02.03+70.02.05+70.02.06+70.02.07+70.02.50)	7002		15 000	855 000	217 868	217 868	158 561	59 307	91 094
Locuinte (cod 70.02.03.01+70.02.03.30)	700203		460 000	200 000	113 203	113 203	113 203		
Alte cheltuieli in domeniul locuintelor	70020330		460 000	200 000	113 203	113 203	113 203		
Alimentari cu apa si amenajari hidrotehnice (cod 70.02.05.01+70.02.05.02)	700205		15 000	15 000					
Alimentare cu apa	70020501		15 000	15 000					
Iluminat public si electrificari rurale	700206		360 000	105 000	104 665	104 665	45 358	59 307	91 094
Alte servicii in domeniul locuintelor, serviciilor si dezvoltarii comunale	700250		20 000						
Protectia mediului (cod 74.02.03+74.02.05+74.02.06+74.02.50)	7402		100 000	25 000	25 000	25 000	14 861	10 139	14 861
Salubritate si gestiunea deseurilor (cod 74.02.05.01+74.02.05.02)	740205		100 000	25 000	25 000	25 000	14 861	10 139	14 861
Salubritate	74020501		100 000	25 000	25 000	25 000	14 861	10 139	14 861
Partea a V-a-ACTIUNI ECONOMICE (cod 80.02+81.02+83.02+84.02+87.02)	7902		10 004 000	1 241 000	94 381	94 381	88 643	5 738	3 169
Actiuni generale economice, comerciale si de munca (cod 80.02.01)	8002		35 000	15 000	6 071	6 071	1 071	5 000	1 071
Actiuni generale economice si comerciale(cod 80.02.01.06 la 80.02.01.30)	800201		35 000	15 000	6 071	6 071	1 071	5 000	1 071
Prevenire si combatere inundatiilor si gheturi	80020106		35 000	15 000	6 071	6 071	1 071	5 000	1 071
Transporturi (cod 84.02.03+84.02.05+84.02.50)	8402		9 969 000	1 226 000	88 310	88 310	87 572	738	2 098
Transport rutier (cod 84.02.03.01 la 84.02.03.03)	840203		9 969 000	1 226 000	88 310	88 310	87 572	738	2 098


Denumirea indicatorilor	Cod indicator	Credite de angajam.	Creante bugetare		Angajament e bugetare	Angajam. legale	Plati efectuate	Angajam. legale de platit	Cheltuieli efective
			anuale aprob. la finele per.	trim. cumulate					
A	B	1	2	3	4	5	6	7	8
Strazi	84020303	9 543 000	9 969 000	1 226 000	88 310	88 310	87 572	738	2 098
Deficit (99.02.96+99.02.97)	9902		2 582 000				1 750 432		

CONDUCATORUL INSTITUTIEI,

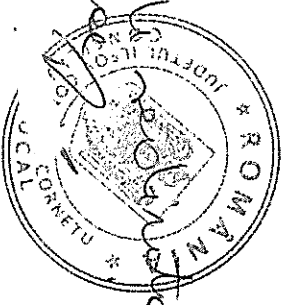
STOICA ADRIAN-EDUARD

CONDUCATORUL COMPARTIMENTULUI

STOICA PAULA



*Președintele
Pau Paul*



*Centrul municipal pentru legalitate
P. Stoica
Raport Comuna Cornetu*

Incheiat la data de 31.03.2017

-lei-

Denumirea indicatorilor	Cod indicator	Credite de angajam.	1	2	3	4	5	6	7	8
A	B			anuale aprob. la finele per.	trim. cumulate					
TOTAL CHELTUIELI (cod 50.02+59.02+65.02+70.02+74.02+79.02)	5002			9 890 000	3 414 500	5 977 088	5 977 088	1 709 554	4 267 534	1 689 029
Partea a SERVICIIL PUBLICE GENERALE(cod51.02+54.02+55.02+56.02)	500202			2 967 000	1 175 000	1 516 013	1 516 013	423 815	1 092 198	413 876
Autoritati publice si actiuni externe (cod 51.02.01)	5102			2 200 000	584 500	1 375 584	1 375 584	350 820	1 024 764	402 405
Autoritati executive si legislative (cod 51.02.01.03)	510201			2 200 000	584 500	1 375 584	1 375 584	350 820	1 024 764	402 405
Autoritati executive	51020103			2 200 000	584 500	1 375 584	1 375 584	350 820	1 024 764	402 405
Alte servicii publice generale (cod 54.02.05 la 54.02.50)	5402			587 000	525 000	75 000	75 000	7 566	67 434	8 042
Fondul de rezerva bugetara la dispozitia autoritatilor locale	540205			500 000	500 000					
Servicii publice comunitare de evidenta a persoanelor	540210			87 000	25 000	75 000	75 000	7 566	67 434	8 042
Tranzactii privind datoria publica si imprumuturi	550201			180 000	65 500	65 429	65 429	65 429		3 429
Partea a III-a CHELTUIELI SOCIAL-CULTURALE (cod65.02+66.02+67.02+68.02)	6302			5 522 000	1 568 500	4 203 038	4 203 038	1 102 886	3 100 152	1 166 029
Invatamant (cod 65.02.03+65.02.04+65.02.05+65.02.07+65.02.11+65.02.50)	6502			3 184 000	856 500	2 557 904	2 557 904	666 241	1 891 663	701 467
Invatamant prescolar si primar (65.02.03.01+65.02.03.02)	650203			1 891 000	529 000	1 332 427	1 332 427	392 292	940 135	397 524
Invatamant prescolar	65020301			621 000	164 000	621 000	621 000	135 565	485 435	147 742
Invatamant primar	65020302			1 270 000	365 000	711 427	711 427	256 727	454 700	249 782
Invatamant secundar (cod 65.02.04.01 la 65.02.04.03)	650204			1 093 000	277 500	1 033 000	1 033 000	229 894	803 106	250 541
Invatamant secundar inferior	65020401			1 093 000	277 500	1 033 000	1 033 000	229 894	803 106	250 541
Servicii auxiliare pentru educatie (cod 65.02.11.03 la 65.02.11.30)	650211			184 000	41 000	184 000	184 000	35 578	148 422	37 742
Alte servicii auxiliare	65021130			184 000	41 000	184 000	184 000	35 578	148 422	37 742
Alte cheltuieli in domeniul invatamantului	650250			16 000	9 000	8 477	8 477	8 477	15 009	5 158
Sanatare (cod 66.02.06+66.02.50)	6602			20 000	7 000	20 000	20 000	4 991	15 009	5 158
Alte cheltuieli in domeniul sanatahii (cod 66.02.50)	660250			20 000	7 000	20 000	20 000	4 991	15 009	5 158
Alte institutii si actiuni sanitare	66025050			20 000	7 000	20 000	20 000	4 991	15 009	5 158
Cultura, recreere si religie (cod 67.02.03+67.02.05+67.02.06+67.02.50)	6702			813 000	241 000	140 134	140 134	109 295	30 839	122 268
Servicii culturale (67.02.03.02 la 67.02.03.30)	670203			257 000	68 000	58 000	58 000	30 186	27 814	32 278
Casa de cultura	67020305			257 000	68 000	58 000	58 000	30 186	27 814	32 278

Denumirea indicatorilor	Cod indicator	Credite de angajam.	Creante bugetare		Angajament e bugetare	Angajam. legale	Plati efectuate	Angajam. legale de platit	Cheltuieli efective
			anuale aprob. la finele per.	trim. cumulate					
A	B	1	2	3	4	5	6	7	8
Servicii recreative si sportive (cod 67.02.05.02 la 67.02.05.03)	670205		426 000	173 000	82 134	82 134	79 109	3 025	89 990
Sport	67020501		20 000	10 000	2 000	2 000	2 000		2 000
Intretinere gradini publice, parcuri, zone verzi, baze sportive si de agrement	67020503		406 000	163 000	80 134	80 134	77 109	3 025	87 990
Servicii religioase	670206		30 000						
Alte servicii in domeniile culturii, recreerii si religiei	670250		100 000						
Asigurari si asistenta sociala (cod 68.02.04+68.02.05+68.02.06+68.02.10+68.02.11+68.02.12+68.02.15+68.02.50)	6802		1 505 000	464 000	1 485 000	1 485 000	322 359	1 162 641	337 136
Asistenta sociala in caz de boli si invaliditati (cod 68.02.05.02)	680205		1 415 000	414 000	1 395 000	1 395 000	308 214	1 086 786	322 991
Asistenta sociala in caz de invalizitate	68020502		1 415 000	414 000	1 395 000	1 395 000	308 214	1 086 786	322 991
Prevenirea excluderii sociale (cod 68.02.15.01+68.02.15.02)	680215		90 000	50 000	90 000	90 000	14 145	75 855	14 145
Ajutor social	68021501		90 000	50 000	90 000	90 000	14 145	75 855	14 145
Partea a IV-a-SERVICIUL SI DEZVOLTARE PUBLICA,LOCUINTE, MEDIU SI APE (cod 70.02+74.02)	6902		940 000	330 000	242 868	242 868	173 422	69 446	105 955
Locuinte, servicii si dezvoltare publica (cod 70.02.03+70.02.05+70.02.06+70.02.07+70.02.50)	7002		840 000	305 000	217 868	217 868	158 561	59 307	91 094
Locuinte (cod 70.02.03.01+70.02.03.30)	700203		460 000	200 000	113 203	113 203	113 203		
Alte cheltuieli in domeniul locuintelor	70020330		460 000	200 000	113 203	113 203	113 203		
Iluminat public si electrificari rurale	700206		360 000	105 000	104 665	104 665	45 358	59 307	91 094
Alte servicii in domeniul locuintelor, serviciilor si dezvoltarii comunale	700250		20 000						
Protectia mediului (cod 74.02.03+74.02.05+74.02.06+74.02.50)	7402		100 000	25 000	25 000	25 000	14 861	10 139	14 861
Salubritate si gestiunea deseurilor (cod 74.02.05.01+74.02.05.02)	740205		100 000	25 000	25 000	25 000	14 861	10 139	14 861
Salubritate	74020501		100 000	25 000	25 000	25 000	14 861	10 139	14 861
Partea a V-a-ACTIUNI ECONOMICE (cod 80.02+81.02+83.02+84.02+87.02)	7902		461 000	341 000	15 169	15 169	9 431	5 738	3 169
Actiuni generale economice, comerciale si de munca (cod 80.02.01)	8002		35 000	15 000	6 071	6 071	1 071	5 000	1 071
Actiuni generale economice si comerciale(cod 80.02.01.06 la 80.02.01.30)	800201		35 000	15 000	6 071	6 071	1 071	5 000	1 071
Prevenire si combatere inundatii si gheturi	80020106		35 000	15 000	6 071	6 071	1 071	5 000	1 071
Transporturi (cod 84.02.03+84.02.06+84.02.50)	8402		426 000	326 000	9 098	9 098	8 360	738	2 098
Transport rutier (cod 84.02.03.01 la 84.02.03.03)	840203		426 000	326 000	9 098	9 098	8 360	738	2 098
Strazi	84020303		426 000	326 000	9 098	9 098	8 360	738	2 098
Deficit (99.02.96+99.02.97)	9902						1 715 459		2 098



Denumirea indicatorilor	Cod indicator	Credite de angajam.	Creante bugetare		Angajament e bugetare	Angajam. legale	Plati efectuate	Angajam. legale de platit	Cheltuieli efective
			anuale aprob. la finele per.	trim. cumulate					
A	B	1	2	3	4	5	6	7	8

CONDUCATORUL INSTITUTIEI,

STOICA ADRIAN EDUARD

CONDUCATORUL COMPARTIMENTULUI

STOICA PAULA



Președintele de Ședință
Bănu Nicolae

Contineți anexa pentru depunerea
P. Scuturii de cheltuieli
Nepun, comuna Cornu

UAT CORNETU

CORNETU

ILFOV

CONT DE EXECUTIE AL BUGETULUI LOCAL - CHELTUIELI DEZVOLTAREI

Anexa 13

Incheiat la data de 31.03.2017

-lei-

Avus la Hotararea Camerei locale nr. 25/31.05.2017


Denumirea indicatorilor	Cod indicator	Credite de angajam.	Creante bugetare			Angajament e bugetare	Angajam. legale	Plati efectuate	Angajam. legale de platit	Cheltuieli efective
			anuale aprob. la finele per.	trim. cumulate						
A	B	1	2	3	4	5	6	7	8	
TOTAL CHELTUIELI (cod 50.02+59.02+63.02+70.02+74.02+79.02)	5002	10 564 000	10 564 000	1 300 000	79 212	79 212	79 212			
Partea a III-a CHELTUIELI SOCIAL-CULTURALE(cod65.02+66.02+67.02+68.02)	6302	1 006 000	1 006 000	400 000						
Invatamant (cod 65.02.03+65.02.04+65.02.05+65.02.07+65.02.11+65.02.50)	6502	1 006 000	1 006 000	400 000						
Alte cheltuieli in domeniul invatamantului	650250	1 006 000	1 006 000	400 000						
Partea a IV-a SERVICII SI DEZVOLTARE PUBLICA,LOCUINTE, MEDIU SI APE (cod 70.02+74.02)	6902	15 000	15 000							
Locuinte, servicii si dezvoltare publica (cod 70.02.03+70.02.05+70.02.06+70.02.07+70.02.50)	7002	15 000	15 000							
Alimentari cu apa si amenajari hidrotehnice (cod 70.02.05.01+70.02.05.02)	700205	15 000	15 000							
Alimentare cu apa	70020501	15 000	15 000							
Partea aV-a ACTIUNI ECONOMICE (cod 80.02+81.02+83.02+84.02+87.02)	7902	9 543 000	9 543 000	900 000	79 212	79 212	79 212			
Transporturi (cod 84.02.03+84.02.06+84.02.50)	8402	9 543 000	9 543 000	900 000	79 212	79 212	79 212			
Transport rutier (cod 84.02.03.01 la 84.02.03.03)	840203	9 543 000	9 543 000	900 000	79 212	79 212	79 212			
Strazi	84020303	9 543 000	9 543 000	900 000	79 212	79 212	79 212			
Excedent (98.02.96+98.02.97)	9802		- 2 582 000				34 973			

CONDUCATORUL INSTITUTIEI,

STOICA ADRIAN-EDUARD

CONDUCATORUL COMPARTIMENTULUI

STOICA PAULA



*Prezidentul de sedinta
Prin Nicolae*

*Coordonator
P. Secretariatul Comunei Cornetu
Harta Comunei Cornetu*