

HOTĂRÂREA NR. 35  
DIN 31.05.2016

privind aprobarea rectificării bugetului local de venituri și cheltuieli al comunei Cornetu pe anul 2016

Consiliul Local al comunei Cornetu, jud. Ilfov, întrunit în ședință ordinară în data de 31.05.2016

Având în vedere:

- Adresa Școlii Gimnaziale nr.1 Cornetu nr. 837 / 23.05.2016, înregistrată la Primăria com. Cornetu sub nr. 6826 / 23.05.2016
- Expunerea de motive a viceprimarului com. Cornetu, jud. Ilfov, nr. 896 / 23.05.2016 ;
- Raportul de specialitate al biroului contabilitate, impozite și taxe, autorizare transport local, resurse umane, evidența patrimoniului, buget, nr. 6895 / 23.05.2016 ;
- Raportul de avizare al comisiei de specialitate nr.1 a Consiliului Local Cornetu pentru programe de dezvoltare economico-socială, buget finanțe, administrarea domeniului public și privat al comunei, agricultură, gospodărie comunală, amenajarea teritoriului și urbanism, protecția mediului, turism, servicii și comerț ;
- Raportul de avizare al comisiei de specialitate nr.2 a Consiliului Local Cornetu pentru învățământ, sănătate și familie, muncă și protecție socială, protecția copilului, activități social-culturale, culte, tineret și sport ;
- Raportul de avizare al comisiei de specialitate nr.3 a Consiliului Local Cornetu pentru administrația publică, juridică și de disciplină, apărarea ordinii și liniștii publice, a drepturilor cetățenilor și relațiilor cu aceștia ;

În baza prevederilor:

- Art.19 alin.(1) lit.a) din Legea nr.273/2006 a finanțelor publice locale, cu modificările și completările ulterioare
  - Art.36 alin.(4) lit.a) din Legea nr. 215/2001 privind administrația publică locală, republicată, cu modificările și completările ulterioare
- În temeiul art.45 alin.(2) lit.a) din Legea nr. 215/2001 privind administrația publică locală, republicată, cu modificările și completările ulterioare

**HOTĂRĂȘTE:**

**Art. 1** Se aprobă rectificarea bugetului local al comunei Cornetu pe anul 2016, conform anexelor la prezenta hotărâre :

- anexa 1 -veniturile și cheltuielile bugetului local pentru anul 2016
- anexa 2 - bugetul local -secțiunea funcționare
- anexa 3 - bugetul local -secțiunea dezvoltare
- anexa 4 -lista cu investițiile care se vor realiza din bugetul local în anul 2016

**Art.2** Primarul com.Cornetu, prin aparatul de specialitate, instituțiile publice și serviciile publice de interes local vor asigura aplicarea prezentei hotărâri .

Art. 3 Secretarul comunei va comunica prezenta hotărâre în termenul prevăzut de lege:

-Instituției Prefectului județului Ilfov

-Biroului contabilitate,impozite și taxe,autorizare transport local,resurse umane,evidența patrimoniului,buget


- Instituțiilor abilitate

-Persoanelor interesate

Prezenta hotărâre a fost adoptată astfel :

Consilieri în funcție	15
Consilieri prezenți	14
Voturi pentru	14
Voturi împotriva	—
Abțineri	—

PREȘEDINTE DE ȘEDINȚĂ  
IORDACHE GHEORGHE



AVIZ DE LEGALITATE  
SECRETARUL COMUNEI  
GHEORGHE CONSTANTIN

A handwritten signature in black ink, appearing to read 'Gheorghe Constantin', written in a cursive style.

ROMANIA  
PRIMĂRIA  
COMUNEI CORNETU  
REGISTRATURA GENERALĂ

Nr. 6896  
20.16. 05 23

## EXPUNERE DE MOTIVE

La proiectul de hotarare privind rectificarea bugetului local al comunei  
Cornetu pe anul 2016

Tinand seama de prevederile :

- Legii bugetului de stat pe anul 2016, nr .1339/2015 ;
- Legii nr 273/2006 privind finantele publice locale , cu modificarile si completarile ulterioare ;

Avand in vedere adresa nr. 837/23.05.2016 a Scolii nr 1 Cornetu , inregistrata la Primaria Cornetu cu nr . 6826/23.05.2016 cuprinzand propunerile pentru proiectul de buget local la cap 65 Invatamant ;

Referatul de specialitate al compartimentului contabilitate , inregistrat cu nr 7059 din data de 25.05.2016.

In temeiul art. 36 alin (4) lit a, art.45 alin 2 lit. (a) din Legea 215/2001 a administratiei publice locale , republicata cu modificarile si completarile ulterioare ,

PROPUN:

Rectificarea bugetului local al comunei Cornetu pe anul 2016

INITIATOR:

VICEPRIMAR  
STANCIU ION



PRIMĂRIA  
Cornetu - Comuna Cornetu

## RAPORT DE SPECIALITATE

la proiectul de hotărâre privind aprobarea rectificării Bugetului local de Venituri și Cheltuieli comunei Cornetu pe anul 2016

Constatând necesitatea aprobării rectificării Bugetului local de Venituri și Cheltuieli al comunei Cornetu pe anul 2016 ,

Ținând seama de prevederile Legii nr. 24/2000 privind normele de tehnică legislativă pentru elaborarea actelor normative, republicată, cu modificările și completările ulterioare,

În conformitate cu prevederile Legii nr. 339/18.12.2015 a bugetului de stat pe anul 2016,

În temeiul art.19, al.1, lit. „a” din Legea nr. 273/29.06.2006, privind finanțele publice locale actualizată,

În baza art.36, alin 4 lit „a” și a art. 45, alin. 2 lit. „a” din Legea nr.215/23.04.2001, republicată și actualizată , privind administrația publică locală ;

Având în vedere adresa Scolii nr. 1 Cornetu , cu nr 837/23.05.2016 , înregistrată la Primăria Cornetu cu nr 6826/23.05.2016 prin care înaintează propunerile de rectificare a bugetului alocat unităților de învățământ ;

Propunem ca Bugetul local de venituri și cheltuieli al comunei Cornetu pe anul 2016 să fie rectificat la nivelul sumei 19.243 mii lei la partea de venituri și 20 536 mii lei la partea de cheltuieli din care:

7 896 mii lei la secțiunea de funcționare, 11 347 mii lei la secțiunea de dezvoltare , deficitul fiind acoperit din excedentul anului precedent în suma de 1 294 mii lei.

A.Influențele propuse la partea de venituri a Bugetului local de venituri și cheltuieli al comunei Cornetu :

- + 5 mii lei la cap. 070250-Alte impozite și taxe pe proprietate ;

B.Influențele propuse la partea de cheltuieli a Bugetului local de venituri și cheltuieli al comunei Cornetu :

Cap.84.03.03.STRAZI :

-480 mii lei (se diminuează suma alocată inițial pentru lucrările de investiții „ MODERNIZARE STRADA SATURN ” cu 30 mii lei și MODERNIZARE STRADA FLACARA ” cu 450 mii lei ) deoarece contractele încheiate în urma licitațiilor au avut o valoare mai mică decât suma alocată inițial în buget în baza documentațiilor tehnico economice aprobate .

+150 mii lei (se suplimentează suma inițial alocată pentru lucrarea MODERNIZARE STRADA GAROAFEI;

Cap. 51 AUTORITATI EXECUTIVE -

+ 25 mii lei cheltuieli pentru organizarea alegerilor locale , din care 2 mii lei plată personalului și 5 mii lei cheltuieli materiale ;

+85 mii lei pentru achiziționarea unui autoturism 4x4 .

Cap 65 INVATAMANT

+65 mii lei din care 30 mii lei burse si  
53 mii lei cheltuieli materiale (obiecte de  
inventar si alte cheltuieli legale)

Cap 67 SERVICII RELIGIOASE

+120 mii lei transfer catre Parohia Cornetu ;

Cap .70 ILUMINAT PUBLIC

+ 20 mii lei ;

Cap. 68 AJUTOARE SOCIALE

+ 20 mii lei ;

Avand in vedere cele prezentate mai sus , propun aprobarea rectificarii  
bugetului local al comunei Cornetu , pe anul 2016.

CONSILIER  
EC RISTEA MARIANA



CONSILIER  
EC STOICA PAULA



PRIMARIA CORNETU

**BUGETUL LOCAL DETALIAT LA VENITURI PE CAPITOLE SI SUBCAPITOLE SI LA CHELTUIELI PE CAPITOLE, TITLURI SI ARTICOLE DE CHELTUIELI SI SUBCAPITOLE**

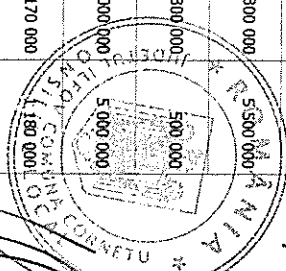
*Mexa 1 la HCL nr. 35 din 31.05.2016*

Formular: 14/01

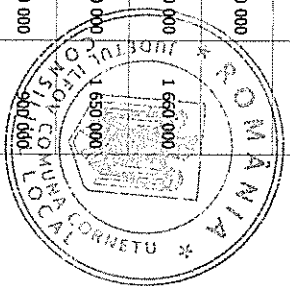
CENTRALIZAT  
pe anul 2016

[LEI RON]

Nr. rd.	DENUMIREA INDICATORILOR	Cod indicator	PREVEDERI ANUALE				PREVEDERI TRIMESTRALE				Estimari		
			TOTAL	din care credite bugetare dest. sting. pl. rest.	Trim I	Trim II	Trim III	Trim IV	2017	2018	2019		
1	TOTAL VENITURI (cod 00.02+00.15+00.16+00.17+05.02)	090102	19 243 000		7 026 000	5 674 000	3 796 000	2 747 000	12 915 000	16 640 000	16 360 000		
2	VENITURILE SECTIUNII DE FUNCTIONARE (9+12+15+19+21+25+36+41+43+45+48+56+60+68+72+80+83+89+93+96+99+102+103+113+118+119+12 0+124+155+156+158+159+160+161+162+163+165+166+167+168+169+171+174+181+183+185+187)	0021	7 896 000		2 284 000	2 374 000	1 611 000	1 627 000	2 551 000	2 830 000	3 078 000		
3	VENITURILE SECTIUNII DE DEZVOLTARE (41+93+96+102+103+106+118+119+120+125+129+130+131+132+133+134+135+139+140+143+142 +143+144+148+149+153+154+157+164+172+173+175+176+177+178+179+182+184+186+196)	0022	11 347 000		4 742 000	3 300 000	2 185 000	1 120 000	10 364 000	13 810 000	13 282 000		
4	VENITURI PROPRII (cod 00.02-11.02-37.02+00.15+00.16)	4990	10 018 560		2 986 260	2 562 470	2 443 660	2 026 170	9 830 000	10 540 000	11 350 000		
5	I. VENITURI CURENTE (cod 00.03+00.12)	0002	17 005 000		5 252 000	5 228 000	3 783 000	2 742 000	12 910 000	16 630 000	16 350 000		
6	A. VENITURI FISCALE (cod 00.04+06.02+00.09+00.10+00.11)	0003	11 219 500		2 928 000	3 046 000	2 517 500	2 728 000	11 400 000	14 820 000	14 140 000		
7	A1. IMPOZIT PE VENIT, PROFIT SI CASTIGURI DIN CAPITAL (cod 00.05+00.06+00.07)	0004	4 634 060		1 122 260	1 284 470	955 160	1 272 170	5 350 000	5 400 000	5 600 000		
8	A1.2. IMPOZIT PE VENIT, PROFIT, SI CASTIGURI DIN CAPITAL DE LA PERSOANE FIZICE (cod 03.02+04.02)	0006	4 634 060		1 122 260	1 284 470	955 160	1 272 170	5 350 000	5 400 000	5 600 000		
9	IMPOZIT PE VENIT (cod 03.02.17+03.02.18)	0302	220 060		58 900	60 550	52 360	48 250	50 000	100 000	100 000		
10	Impozit pe veniturile din transferul proprietatilor imobiliare din patrimoniul personal	030218	220 060		58 900	60 550	52 360	48 250	50 000	100 000	100 000		
11	Cote si sume defalcate din impozitul pe venit (cod 04.02.01+04.02.04)	0402	4 414 000		1 063 360	1 223 920	902 800	1 223 920	5 300 000	5 300 000	5 500 000		
12	Cote defalcate din impozitul pe venit	040201	400 000		100 000	100 000	100 000	100 000	300 000	300 000	500 000		
13	Sume alocate din cotele defalcate din impozitul pe venit pentru echilibrarea bugetelor locale	040204	4 014 000		963 360	1 123 920	802 800	1 123 920	5 000 000	5 000 000	5 000 000		
14	A3. IMPOZITE SI TAXE PE PROPRIETATE (cod 07.02)	0009	1 790 000		522 000	470 000	420 000	378 000	1 060 000	1 170 000	1 180 000		
15	Impozite si taxe pe proprietate (cod 07.02.01+07.02.02+07.02.03+07.02.50)	0702	1 790 000		522 000	470 000	420 000	378 000	1 060 000	1 170 000	1 180 000		
16	Impozit si taxa pe cladiri (cod 07.02.01.01+07.02.01.02)	070201	1 160 800		357 000	300 000	250 000	253 000	750 000	850 000	850 000		




Nr. rd.	DENUMIREA INDICATORILOR	Cod indicator	PREVEDERI ANUALE		PREVEDERI TRIMESTRIALE				Estimari		
			TOTAL	din care credite bugetare dest. stng. pl. rest.	Trim I	Trim II	Trim III	Trim IV	2017	2018	2019
17	Impozit pe cladiri de la persoane fizice	07020101	657 000		207 000	150 000	150 000	150 000	200 000	250 000	250 000
18	Impozit si taxa pe cladiri de la persoane juridice	07020102	503 000		150 000	150 000	100 000	103 000	550 000	600 000	600 000
19	Impozit si taxa pe teren (cod 07.02.02.01+07.02.02.02+07.02.02.03)	070202	525 000		140 000	140 000	145 000	100 000	280 000	290 000	300 000
20	Impozit pe terenuri de la persoane fizice	07020201	360 000		100 000	100 000	100 000	60 000	100 000	100 000	100 000
21	Impozit si taxa pe teren de la persoane juridice	07020202	80 000		20 000	20 000	20 000	20 000	100 000	100 000	100 000
22	Impozitul pe terenul din extravilan+ Restante din anii anteriori din impozitul pe teren agricol	07020203	85 000		20 000	20 000	25 000	20 000	80 000	90 000	100 000
23	Taxe judiciare de timbru si alte taxe de timbru	070203	100 000		25 000	25 000	25 000	25 000	30 000	30 000	30 000
24	Alte impozite si taxe pe proprietate	070250	5 000			5 000					
25	A4. IMPOZITE SI TAXE PE BUNURI SI SERVICII (cod 11.02+12.02+15.02+16.02)	0010	4 366 440		1 183 740	1 191 530	1 013 340	977 830	4 490 000	7 650 000	6 650 000
26	Sume defalcate din TVA (cod 11.02.01 la 11.02.07)	1102	3 004 440		775 740	865 530	647 340	715 830	3 080 000	6 090 000	5 000 000
27	Sume defalcate din taxa pe valoarea adaugata pentru finantarea cheltuielilor descentralizate la nivelul comunelor, oraselor, municipiilor si sectoarelor Municipiului Bucuresti	110202	2 736 440		705 120	800 050	581 850	649 420	3 000 000	6 000 000	5 000 000
28	Sume defalcate din taxa pe valoarea adaugata pentru echilibrarea bugetelor locale	110206	268 000		70 620	65 480	65 490	66 410	80 000	90 000	
29	Taxe pe utilizarea bunurilor, autorizarea utilizarii bunurilor sau pe desfasurarea de activitati (cod 16.02.02+16.02.03+16.02.50)	1602	1 362 000		408 000	326 000	366 000	262 000	1 410 000	1 560 000	1 650 000
30	Impozit pe mijloacele de transport (cod 16.02.02.01+16.02.02.02)	160202	1 325 000		385 000	321 000	361 000	258 000	1 400 000	1 550 000	1 650 000
31	Impozit pe mijloacele de transport de persoane fizice	16020201	688 000		200 000	170 000	210 000	108 000	700 000	800 000	
32	Impozit pe mijloacele de transport de persoane juridice	16020202	637 000		185 000	151 000	151 000	150 000	700 000	750 000	750 000
33	Taxe si tarife pentru eliberarea de licente si autorizatii de functionare	160203	22 000		8 000	5 000	5 000	4 000	10 000	10 000	10 000
34	Alte taxe pe utilizarea bunurilor, autorizarea utilizarii bunurilor sau pe desfasurare de activitati	160250	15 000		15 000						




*[Handwritten signature]*

**DENUMIREA INDICATORILOR**


Nr. rd.	Denumirea indicatorilor	Cod indicator	PREVEDERI ANUALE		PREVEDERI TRIMESTRIALE				Estimari		
			TOTAL	din care credite bugetare dest. sting. pl. rest.	Trim I	Trim II	Trim III	Trim IV	2017	2018	2019
35	A6. ALTE IMPOZITE SI TAXE FISCALE (cod 18.02)	0011	429 000		100 000	100 000	129 000	100 000	500 000	600 000	700 000
36	Alte impozite si taxe fiscale (cod 18.02.50)	1802	429 000		100 000	100 000	129 000	100 000	500 000	600 000	700 000
37	Alte impozite si taxe	180250	429 000		100 000	100 000	129 000	100 000	500 000	600 000	700 000
38	C. VENITURI NEFISCAL (cod 00.13+00.14)	0012	5 785 500		2 324 000	2 182 000	1 265 500	14 000	1 510 000	1 810 000	2 210 000
39	C1. VENITURI DIN PROPRIETATE (cod 30.02+31.02)	0013	623 000		290 000	150 000	183 000		650 000	700 000	800 000
40	Venituri din proprietate (cod 30.02.01+30.02.05+30.02.08+30.02.50)	3002	623 000		290 000	150 000	183 000		650 000	700 000	800 000
41	Venituri din concesiuni si inchirieri	300205	623 000		290 000	150 000	183 000		650 000	700 000	800 000
42	Alte venituri din concesiuni si inchirieri de catre institutiile publice	30020530	623 000		290 000	150 000	183 000		650 000	700 000	800 000
43	C2. VANZARI DE BUNURI SI SERVICII (cod 33.02+34.02+35.02+36.02+37.02)	0014	5 162 500		2 034 000	2 032 000	1 082 500	14 000	860 000	1 110 000	1 410 000
44	Venituri din prestari de servicii si alte activitati (cod 33.02.08+33.02.10+33.02.12+33.02.24+33.02.27+33.02.28+33.02.50)	3302	1 000		1 000						
45	Taxe din activitati cadastrale si agricultura	330224	1 000		1 000						
46	Venituri din taxe administrative, eliberari permise (cod 34.02.02+34.02.50)	3402	110 500		76 000	5 000	29 500				
47	Taxe extrajudiciare de timbru	340202	19 500		5 000	5 000	9 500				
48	Alte venituri din taxe administrative, eliberari permise	340250	91 000		71 000		20 000				
49	Amenzii, penalitati si confiscari (cod 35.02.01 la 35.02.03+35.02.50)	3502	1 051 000		457 000	227 000	353 000	14 000	860 000	1 110 000	1 410 000
50	Venituri din amenzi si alte sanctiuni aplicate potrivit dispozitiilor legale	350201	730 000		380 000	150 000	200 000		500 000	700 000	1 000 000
51	Venituri din amenzi si alte sanctiuni aplicate de catre alte institutii de specialitate	35020102	730 000		380 000	150 000	200 000		500 000	700 000	1 000 000
52	Penalitati pentru nedepunerea sau depunerea cu intraziere a declaratiilor de impozite si taxe	350202	10 000		2 000	2 000	3 000	3 000	10 000	10 000	10 000



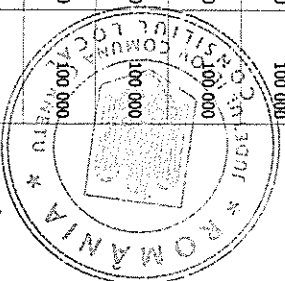
Nr. rd.	DENUMIREA INDICATORILOR	Cod indicator	PREVEDERI ANUALE		PREVEDERI TRIMESTRIALE				Estimari		
			TOTAL	din care credite bugetare dest. sing. pl. rest.	Trim I	Trim II	Trim III	Trim IV	2017	2018	2019
53	Alte amenzi, penalitati si confiscari	350250	311 000		75 000	75 000	150 000	11 000	350 000	400 000	400 000
54	Transferuri voluntare, altele decat subventiile (cod 37.02.01+37.02.03+37.02.04+37.02.05+37.02.50)	3702	4 000 000		1 500 000	1 800 000	700 000				
55	Varsaminte din sectiunea de functionare pentru finantarea sectiunii de dezvoltare a bugetului local [cu semnul minus]	370203	- 9 129 000		- 2 973 000	- 2 859 000	- 2 177 000	- 1 120 000	- 10 364 000	- 13 810 000	- 13 282 000
56	Varsaminte din sectiunea de functionare pentru finantarea sectiunii de dezvoltare a bugetului local [cu semnul minus]	370204	9 129 000		2 973 000	2 859 000	2 177 000	1 120 000	10 364 000	13 810 000	13 282 000
57	Alte transferuri voluntare	370250	4 000 000		1 500 000	1 800 000	700 000				
58	II. VENITURI DIN CAPITAL (cod 39.02)	0015	18 000		10 000		8 000				
59	Venituri din valorificarea unor bunuri (cod 39.02.01+39.02.03+39.02.04+39.02.07+39.02.10)	3902	18 000		10 000		8 000				
60	Venituri din vanzarea locuintelor construite din fondurile statului	390203	18 000		10 000		8 000				
61	IV. SUBVENTII (cod 00.18)	0017	220 000		105 000	105 000	5 000	5 000	5 000	10 000	10 000
62	SUBVENTII DE LA ALTE NIVELE ALE ADMINISTRATIEI PUBLICE (cod 42.02+43.02)	0018	220 000		105 000	105 000	5 000	5 000	5 000	10 000	10 000
63	Subventii de la bugetul de stat (cod 42.02.01 la 42.02.21+42.02.28+42.02.29+42.02.32 la 42.02.37+42.02.40 la 42.02.42+42.02.44 la 42.02.46+42.02.51 la 42.02.65)	4202	220 000		105 000	105 000	5 000	5 000	5 000	10 000	10 000
64	Subventii pentru reabilitarea tehnica a cladilor de locuit	420212	200 000		100 000	100 000					
65	Subventii din bugetul de stat pentru finantarea sanatatii	420241	20 000		5 000	5 000	5 000	5 000	5 000	10 000	10 000
66	Sume FEN postaderare in contul platilor efectuate si prefinantari (cod 45.02.01 la 45.02.08 +45.02.15 la 45.02.21)	4502	2 000 000		1 659 000	341 000					
67	Fondul European de Dezvoltare Regionala (cod 45.02.01.01 la 45.02.01.03)	450201	2 000 000		1 659 000	341 000					
68	Sume primite in contul platilor efectuate in anii anteriori	45020102	2 000 000		1 659 000	341 000					
69	TOTAL CHELTUIELI (cod 50.02+59.02+63.02+65.02+79.02)	4902	20 536 560		7 353 850	6 258 680	4 152 080	2 771 950	12 915 200	16 640 000	16 360 000
70	CHELTUIELILE SECTIUNII DE FUNCTIONARE	02	9 189 560		2 611 850	2 958 680	1 967 080	1 651 950	2 551 200	2 830 000	3 078 000



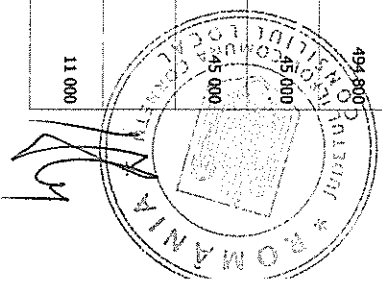
Nr. rd.	DENUMIREA INDICATORILOR	Cod indicator	PREVEDERI ANUALE		PREVEDERI TRIMESTRIALE				Estimari		
			TOTAL	din care credite bugetare dest. sing. pl. rest.	Trim I	Trim II	Trim III	Trim IV	2017	2018	2019
71	CHELTUIELILE SECTIUNII DE DEZVOLTARE	03	11 347 000		4 742 000	3 300 000	2 185 000	1 120 000	10 364 000	13 810 000	13 282 000
72	TITLUL I CHELTUIELI DE PERSONAL	10	3 335 140		908 860	972 980	690 950	762 350	943 200	1 024 200	1 083 200
73	TITLUL II BUNURI SI SERVICII	20	4 099 420		1 267 990	1 362 700	906 130	562 600	1 198 000	1 330 800	1 469 800
74	TITLUL III DOBANZI	30	300 000		100 000	100 000	50 000	50 000	5 000	100 000	100 000
75	TITLUL VII ALTE TRANSFERURI SF+SD	55	150 000			25 000	25 000	100 000	100 000	50 000	50 000
76	Tribul VIII Proiecte cu finantare din Fonduri externe nerambursabile FEN postaderare	56	350 000		343 000	7 000					
77	TITLUL IX ASISTENTA SOCIALA	57	520 000		150 000	208 000	130 000	32 000	180 000	200 000	250 000
78	TITLUL XI ALTE CHELTUIELI	59	325 000		70 000	175 000	50 000	30 000	10 000	10 000	10 000
79	CHELTUIELI DE CAPITAL	70	10 997 000		4 399 000	3 293 000	2 185 000	1 120 000	10 364 000	13 810 000	13 282 000
80	TITLUL XIII ACTIVE NEFINANCIARE	71	10 997 000		4 399 000	3 293 000	2 185 000	1 120 000	10 364 000	13 810 000	13 282 000
81	OPERATIUNI FINANCIARE SF+SD	79	460 000		115 000	115 000	115 000	115 000	115 000	115 000	115 000
82	TITLUL XVII RAMBURSARI DE CREDITE SF+SD	81	460 000		115 000	115 000	115 000	115 000	115 000	115 000	115 000
83	Partea Ia-SERVICIIL PUBLICE GENERALE (cod 51.02+54.02+55.02+56.02+57.02)	5002	2 581 000		639 000	846 000	580 000	516 000	765 500	980 800	912 200
84	Authoritati publice si actiuni externe (cod 51.02.01)	5102	2 171 000		509 000	721 000	500 000	441 000	708 500	825 800	742 200
85	CHELTUIELI CURENTE TOTALE SF+SD	01	2 063 000		486 000	636 000	500 000	441 000	658 500	675 800	692 200
86	CHELTUIELILE SECTIUNII DE FUNCTIONARE	02	2 063 000		486 000	636 000	500 000	441 000	658 500	675 800	692 200
87	CHELTUIELILE SECTIUNII DE DEZVOLTARE	03	108 000		23 000	85 000			50 000	150 000	50 000
88	TITLUL I CHELTUIELI DE PERSONAL (cod 10.01+10.02+10.03)	10	920 000		240 000	240 000	220 000	220 000	265 000	267 000	274 000




Nr. rd.	DENUMIREA INDICATORILOR	Cod indicator	PREVEDERI ANUALE		PREVEDERI TRIMESTRIALE				Estimari		
			TOTAL	din care credite bugetare dest. stng. pl. rest.	Trim I	Trim II	Trim III	Trim IV	2017	2018	2019
89	TITLUL II BUNURI SI SERVICII(cod 20.01 la 20.06+20.09 la 20.16+20.18 la 20.27+20.30 la 20.36)	20	1 143 000		246 000	396 000	280 000	221 000	393 500	408 800	418 200
90	CHELTUIELI DE CAPITAL (cod 71+72+75)	70	108 000		23 000	85 000			50 000	150 000	50 000
91	TITLUL XIII ACTIVE NEFINANCIARE (cod 71.01 + 71.03)	71	108 000		23 000	85 000			50 000	150 000	50 000
92	Autoritati executive si legislative (cod 51.02.01.03)	510201	2 171 000		509 000	721 000	500 000	441 000	708 500	825 800	742 200
93	Autoritati executive	51020103	2 171 000		509 000	721 000	500 000	441 000	708 500	825 800	742 200
94	Alte servicii publice generale (cod 54.02.05 la 54.02.07+54.02.10+54.02.50)	5402	110 000		30 000	25 000	30 000	25 000	52 000	55 000	75 000
95	CHELTUIELI CURENTE TOTAL SF+SD	01	110 000		30 000	25 000	30 000	25 000	52 000	55 000	75 000
96	CHELTUIELILE SECTIUNII DE FUNCTIONARE	02	110 000		30 000	25 000	30 000	25 000	52 000	55 000	75 000
97	TITLUL I CHELTUIELI DE PERSONAL (cod 10.01+10.02+10.03)	10	100 000		25 000	25 000	25 000	25 000	47 000	45 000	65 000
98	TITLUL II BUNURI SI SERVICII(cod 20.01 la 20.06+20.09 la 20.16+20.18 la 20.27+20.30 la 20.36)	20	10 000		5 000		5 000		5 000	10 000	10 000
99	Servicii publice comunitare de evidenta a persoanelor	540210	110 000		30 000	25 000	30 000	25 000	52 000	55 000	75 000
100	Tranzactii privind datoriile publice si imprumuturi (cod 55.02.01)	5502	300 000		100 000	100 000	50 000	50 000	5 000	100 000	100 000
101	CHELTUIELI CURENTE TOTAL SF+SD	01	300 000		100 000	100 000	50 000	50 000	5 000	100 000	100 000
102	CHELTUIELILE SECTIUNII DE FUNCTIONARE	02	300 000		100 000	100 000	50 000	50 000	5 000	100 000	100 000
103	TITLUL III DOBANZI (cod 30.01 la 30.03)	30	300 000		100 000	100 000	50 000	50 000	5 000	100 000	100 000
104	Dobanzi	550201	300 000		100 000	100 000	50 000	50 000	5 000	100 000	100 000
105	Partea a III-a CHELTUIELI SOCIAL-CULTURALE (cod 65.02+66.02+67.02+68.02)	6402	5 183 560		1 790 850	1 699 680	957 080	735 950	1 575 700	1 784 200	1 985 800
106	Investament (cod 65.02.03 la 65.02.05+65.02.07+65.02.11+65.02.50)	6502	2 908 560		1 108 850	766 680	520 080	512 950	913 700	1 046 200	1 186 800




Nr. rd.	DENUMIREA INDICATORILOR	Cod indicator	PREVEDERI ANUALE		PREVEDERI TRIMESTRIALE				Estimari		
			TOTAL	din care credite bugetare dest. sing. pl. rest.	Trim I	Trim II	Trim III	Trim IV	2017	2018	2019
107	CHELTUIELI CURENTE TOTAL SF+SD	01	2 865 560		1 065 850	766 680	520 080	512 950	913 700	1 046 200	1 186 800
108	CHELTUIELILE SECTIUNII DE FUNCTIONARE	02	2 515 560		722 850	759 680	520 080	512 950	913 700	1 046 200	1 186 800
109	CHELTUIELILE SECTIUNII DE DEZVOLTARE	03	393 000		386 000	7 000					
110	TITLUL I CHELTUIELI DE PERSONAL (cod 10.01+10.02+10.03)	10	1 845 140		471 860	532 980	403 950	436 350	479 200	509 200	535 200
111	TITLUL II BUNURI SI SERVICII(cod 20.01 la 20.06+20.09 la 20.16+20.18 la 20.27+20.30 la 20.36)	20	600 420		215 990	211 700	116 130	56 600	434 500	537 000	651 600
112	TITLUL VIII Proiecte cu finantare din Fonduri externe nerambursabile FEN postdețare (cod 56.01 la 56.32+56.34 la 56.40)	56	350 000		343 000	7 000					
113	TITLUL XI ALTE CHELTUIELI (cod 59.01 la 59.28 + 59.30 la 59.36)	59	70 000		35 000	15 000		20 000			
114	CHELTUIELI DE CAPITAL (cod 71+72+75)	70	43 000		43 000						
115	TITLUL XIII ACTIVE NEFINANCIARE (cod 71.01 + 71.03)	71	43 000		43 000						
116	Invatamant prescolar si primar (cod 65.02.03.01+65.02.03.02)	650203	1 361 990		348 890	409 540	314 900	288 660	507 200	573 000	647 000
117	Invatamant prescolar	65020301	490 510		137 250	139 680	101 310	112 270	235 000	261 000	297 000
118	Invatamant primar	65020302	871 480		211 640	269 860	213 590	176 390	272 200	312 000	350 000
119	Invatamant secundar (cod 65.02.04.01 la 65.02.04.03)	650204	897 040		267 030	274 870	161 100	194 040	370 500	432 200	494 800
120	Invatamant secundar inferior	65020401	897 040		267 030	274 870	161 100	194 040	370 500	432 200	494 800
121	Servicii auxiliare pentru educatie (cod 65.02.11.03+65.02.11.30)	650211	150 000		45 000	35 000	40 000	30 000	36 000	41 000	45 000
122	Alte servicii auxiliare	65021130	150 000		45 000	35 000	40 000	30 000	36 000	41 000	45 000
123	Alte cheltuieli in domeniul invatamantului	650250	499 530		447 930	47 270	4 080	250			
124	Sanatare (cod 66.02.06+66.02.08+66.02.50)	6602	20 000		5 000	5 000	5 000	5 000	10 000	10 000	11 000




Nr. rd.	DENUMIREA INDICATORILOR	Cod indicator	PREVEDERI ANUALE		PREVEDERI TRIMESTRIALE				Estimari		
			TOTAL	din care credite bugetare dest. stimp. pl. rest.	Trim I	Trim II	Trim III	Trim IV	2017	2018	2019
125	CHELTUIELI CURENTE TOTAL SF+SD	01	20 000		5 000	5 000	5 000	5 000	10 000	10 000	11 000
126	CHELTUIELILE SECTIUNII DE FUNCTIONARE	02	20 000		5 000	5 000	5 000	5 000	10 000	10 000	11 000
127	TITUL I CHELTUIELI DE PERSONAL (cod 10.01+10.02+10.03)	10	20 000		5 000	5 000	5 000	5 000	10 000	10 000	11 000
128	Alte cheltuieli in domeniul sanatatii (cod 66.02.50.50)	660250	20 000		5 000	5 000	5 000	5 000	10 000	10 000	11 000
129	Alte institutii si actiuni sanitare	66025050	20 000		5 000	5 000	5 000	5 000	10 000	10 000	11 000
130	Cultura, recreere si religie (cod 67.02.03+67.02.05+67.02.06+67.02.50)	6702	1 255 000		350 000	545 000	260 000	100 000	320 000	320 000	320 000
131	CHELTUIELI CURENTE TOTAL SF+SD	01	1 205 000		300 000	545 000	260 000	100 000	320 000	320 000	320 000
132	CHELTUIELILE SECTIUNII DE FUNCTIONARE	02	1 205 000		300 000	545 000	260 000	100 000	320 000	320 000	320 000
133	CHELTUIELILE SECTIUNII DE DEZVOLTARE	03	50 000		50 000						
134	TITUL II BUNURI SI SERVICII(cod 20.01 la 20.06+20.09 la 20.16+20.18 la 20.27+20.30 la 20.36)	20	950 000		265 000	385 000	210 000	90 000	310 000	310 000	310 000
135	TITUL XI ALTE CHELTUIELI (cod 59.01 la 59.28 + 59.30 la 59.36)	59	255 000		35 000	160 000	50 000	10 000	10 000	10 000	10 000
136	CHELTUIELI DE CAPITAL (cod 71+72+75)	70	50 000		50 000						
137	TITUL XIII ACTIVE NEFINANCIARE (cod 71.01 + 71.03)	71	50 000		50 000						
138	Servicii culturale (cod 67.02.03.02 la 67.02.03.08+67.02.03.12+67.02.03.30)	670203	338 000		83 000	165 000	75 000	15 000	210 000	210 000	210 000
139	Casa de cultura	67020306	338 000		83 000	165 000	75 000	15 000	210 000	210 000	210 000
140	Servicii recreative si sportive (cod 67.02.05.01 la 67.02.05.03)	670205	597 000		237 000	180 000	145 000	35 000	110 000	110 000	110 000
141	Sport	67020501	35 000		5 000	10 000	10 000	10 000	10 000	10 000	10 000
142	Intretinere gradini publice, parcuri, zone verzi, baze sportive si de agrement	67020503	562 000		232 000	170 000	135 000	25 000	100 000	100 000	100 000



Nr. rd.	DENUMIREA INDICATORILOR	Cod indicator	PREVEDERI ANUALE		PREVEDERI TRIMESTRIALE				Estimari				
			TOTAL	din care credite bugetare dest. sting. pl. rest.	Trim I	Trim II	Trim III	Trim IV	2017	2018	2019		
143	Servicii religioase	670206	220 000		30 000	150 000	40 000						
144	Alte servicii in domeniile culturii, recreerii si religiei	670250	100 000			50 000		50 000					
145	Asigurari si asistenta sociala (cod 68.02.04+68.02.05+68.02.06+68.02.10+68.02.11+68.02.12+68.02.15+68.02.50)	6802	1 000 000		327 000	383 000	172 000	118 000	332 000	408 000	468 000		
146	CHELTUIELI CURENTE TOTAL SF+SD	01	1 000 000		327 000	383 000	172 000	118 000	332 000	408 000	468 000		
147	CHELTUIELILE SECTIUNII DE FUNCTIONARE	02	1 000 000		327 000	383 000	172 000	118 000	332 000	408 000	468 000		
148	TITLUL I CHELTUIELI DE PERSONAL (cod 10.01+10.02+10.03)	10	450 000		167 000	170 000	37 000	76 000	142 000	193 000	198 000		
149	TITLUL II BUNURI SI SERVICII(cod 20.01 la 20.06+20.09 la 20.16+20.18 la 20.27+20.30 la 20.36)	20	30 000		10 000	5 000	5 000	10 000	10 000	15 000	20 000		
150	TITLUL IX ASISTENTA SOCIALA (cod 57.02)	57	520 000		150 000	208 000	130 000	32 000	180 000	200 000	250 000		
151	Asistenta sociala in caz de boala si invaliditati (cod 68.02.05.02)	680205	910 000		307 000	345 000	142 000	116 000	302 000	358 000	418 000		
152	Asistenta sociala in caz de invaliditate	68020502	910 000		307 000	345 000	142 000	116 000	302 000	358 000	418 000		
153	Prevenirea excluderii sociale (cod 68.02.15.01+68.02.15.02)	680215	90 000		20 000	38 000	30 000	2 000	30 000	50 000	50 000		
154	Ajutor social	68021501	90 000		20 000	38 000	30 000	2 000	30 000	50 000	50 000		
155	Partea a IV-a SERVICII SI DEZVOLTARE PUBLICA, LOCUINTE, MEDIU SI APE (cod 70.02+74.02)	6902	2 105 000		890 000	610 000	265 000	340 000	215 000	165 000	165 000		
156	Locuinte, servicii si dezvoltare publica (cod 70.02.03+70.02.05 la 70.02.07+70.02.50)	7002	1 980 000		865 000	560 000	240 000	315 000	215 000	165 000	165 000		
157	CHELTUIELI CURENTE TOTAL SF+SD	01	720 000		250 000	145 000	125 000	200 000	100 000	50 000	50 000		
158	CHELTUIELILE SECTIUNII DE FUNCTIONARE	02	1 180 000		365 000	260 000	240 000	315 000	215 000	165 000	165 000		
159	CHELTUIELILE SECTIUNII DE DEZVOLTARE	03	800 000		500 000	300 000							
160	TITLUL II BUNURI SI SERVICII(cod 20.01 la 20.06+20.09 la 20.16+20.18 la 20.27+20.30 la 20.36)	20	570 000		250 000	120 000	100 000	100 000					



Nr. rd.	DENUMIREA INDICATORILOR	Cod indicator	PREVEDERI ANUALE		PREVEDERI TRIMESTRIALE				Estimari						
			TOTAL	din care credite bugetare dest. sting. pl. rest.	Trim I	Trim II	Trim III	Trim IV	2017	2018	2019				
161	TITLUL VII ALTE TRANSFERURI SF+SD	55	150 000												
162	CHELTUIELI DE CAPITAL (cod 71+72+75)	70	800 000		500 000	300 000									
163	TITLUL XIII ACTIVE NEFINANCIARE (cod 71.01 + 71.03)	71	800 000		500 000	300 000									
164	OPERATIUNI FINANCIARE SF+SD	79	460 000		115 000	115 000	115 000	115 000	115 000	115 000	115 000	115 000	115 000	115 000	115 000
165	TITLUL XVII RAMBURSARI DE CREDITE SF+SD	81	460 000		115 000	115 000	115 000	115 000	115 000	115 000	115 000	115 000	115 000	115 000	115 000
166	Locuinte (cod 70.02.03.01+70.02.03.30)	700203	460 000		115 000	115 000	115 000	115 000	115 000	115 000	115 000	115 000	115 000	115 000	115 000
167	Alte cheltuieli in domeniul locuintelor	70020330	460 000		115 000	115 000	115 000	115 000	115 000	115 000	115 000	115 000	115 000	115 000	115 000
168	Iluminat public si electrificari	700206	438 000		250 000	20 000	100 000	68 000							
169	Alte servicii in domeniile locuintelor, serviciilor si dezvoltarii comunale	700250	1 082 000		500 000	425 000	25 000	132 000							
170	Protectia mediului (cod 74.02.03+74.02.05+74.02.06)	7402	125 000		25 000	50 000	25 000	25 000	25 000	25 000	25 000	25 000	25 000	25 000	25 000
171	CHELTUIELI CURENTE TOTAL SF+SD	01	125 000		25 000	50 000	25 000	25 000	25 000	25 000	25 000	25 000	25 000	25 000	25 000
172	CHELTUIELILE SECTIUNII DE FUNCTIONARE	02	125 000		25 000	50 000	25 000	25 000	25 000	25 000	25 000	25 000	25 000	25 000	25 000
173	TITLUL II BUNURI SI SERVICII(cod 20.01 la 20.06+20.09 la 20.16+20.18 la 20.27+20.30 la 20.36)	20	125 000		25 000	50 000	25 000	25 000	25 000	25 000	25 000	25 000	25 000	25 000	25 000
174	Salubritate si gestiunea deseurilor (cod 74.02.05.01+74.02.05.02)	740205	125 000		25 000	50 000	25 000	25 000	25 000	25 000	25 000	25 000	25 000	25 000	25 000
175	Salubritate	74020501	125 000		25 000	50 000	25 000	25 000	25 000	25 000	25 000	25 000	25 000	25 000	25 000
176	Partea a V-a ACTIVUNI ECONOMICE (cod 80.02+81.02+83.02+84.02+87.02)	7902	10 667 000		4 034 000	3 103 000	2 350 000	1 180 000							
177	Activuni generale economice, comerciale si de munca (cod 80.02.01)	8002	250 000		75 000	100 000	40 000	35 000							
178	CHELTUIELI CURENTE TOTAL SF+SD	01	250 000		75 000	100 000	40 000	35 000							



Nr. rd.	DENUMIREA INDICATORILOR	Cod indicator	PREVEDERI ANUALE		PREVEDERI TRIMESTRIALE				Estimari		
			TOTAL	din care credite bugetare dest. stng. pl. rest.	Trim I	Trim II	Trim III	Trim IV	2017	2018	2019
179	CHELTUIELILE SECTIUNII DE FUNCTIONARE	02	230 000		75 000	100 000	40 000	35 000	45 000	50 000	60 000
180	TITLUL II BUNURI SI SERVICII(cod 20.01 la 20.06+20.09 la 20.16+20.18 la 20.27+20.30 la 20.36)	20	250 000		75 000	100 000	40 000	35 000	45 000	50 000	60 000
181	Actiuni generale economice si comerciale (cod 80.02.01.06+80.02.01.09+80.02.01.10+80.02.01.30)	800201	250 000		75 000	100 000	40 000	35 000	45 000	50 000	60 000
182	Prevenitii si combatere inundatii si gheturi	80020106	250 000		75 000	100 000	40 000	35 000	45 000	50 000	60 000
183	Transporturi (cod 84.02.03+84.04+84.02.06+84.02.50)	8402	10 417 000		3 959 000	3 003 000	2 310 000	1 145 000	10 314 000	13 660 000	13 232 000
184	CHELTUIELI CURENTE TOTAL SF+SD	01	421 000		176 000	95 000	125 000	25 000			
185	CHELTUIELILE SECTIUNII DE FUNCTIONARE	02	421 000		176 000	95 000	125 000	25 000			
186	CHELTUIELILE SECTIUNII DE DEZVOLTAIRE	03	9 996 000		3 783 000	2 908 000	2 185 000	1 120 000	10 314 000	13 660 000	13 232 000
187	TITLUL II BUNURI SI SERVICII(cod 20.01 la 20.06+20.09 la 20.16+20.18 la 20.27+20.30 la 20.36)	20	421 000		176 000	95 000	125 000	25 000			
188	CHELTUIELI DE CAPITAL (cod 71+72+75)	70	9 996 000		3 783 000	2 908 000	2 185 000	1 120 000	10 314 000	13 660 000	13 232 000
189	TITLUL XIII ACTIVE NEFINANCIARE (cod 71.01 + 71.03)	71	9 996 000		3 783 000	2 908 000	2 185 000	1 120 000	10 314 000	13 660 000	13 232 000
190	Transport rutier (cod 84.02.03.01 la 84.02.03.03)	840203	10 417 000		3 959 000	3 003 000	2 310 000	1 145 000	10 314 000	13 660 000	13 232 000
191	Strazi	84020303	10 417 000		3 959 000	3 003 000	2 310 000	1 145 000	10 314 000	13 660 000	13 232 000
192	EXCEDENT (cod 98.02.96 + 98.02.97)	9802	- 1 293 560		- 327 850	- 584 680	- 356 080	- 24 950	-	- 200	
193	Excedentul sectiunii de functionare	980296	- 1 293 560		- 327 850	- 584 680	- 356 080	- 24 950	-	- 200	


ORDONATOR PRINCIPAL DE CREDITE,

STOICA ADRIAN EDUARD

CONDUCATORUL COMPARTIMENTULUI

STOICA PAULA

*Procedura de mediere - Hotarare Guvernului*  
*Actiuni de dezvoltare generala comunitati si servicii comunitare*  
*si servicii comunitare*



PRIMARIA CORNETU

BUGETUL LOCAL DETALIAT LA VENITURI PE CAPITOLE SI SUBCAPITOLE SI LA CHELTUIELI PE CAPITOLE, TITLURI SI ARTICOLE DE CHELTUIELI SI SUBCAPITOLE

FUNCTIONARE


Formular: 11/01

pe anul 2016

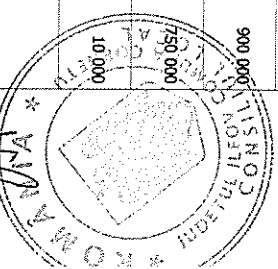
[LEI RON]

Anexa 2 la HCL nr. 37  
din 31.05.2016

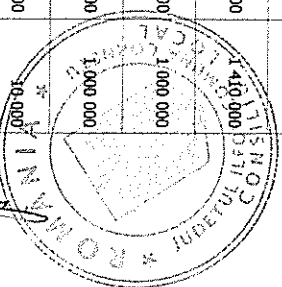
Nr. rd.	DENUMIREA INDICATORILOR	Cod indicator	PREVEDERI ANUALE		PREVEDERI TRIMESTRIALE				Estimari		
			TOTAL	din care credite bugetare dest. sing. pl. rest.	Trim I	Trim II	Trim III	Trim IV	2017	2018	2019
1	TOTAL VENITURI (cod 00.02+00.15+00.16+00.17+45.02)	000102	7 896 000		2 284 000	2 374 000	1 611 000	1 627 000	2 551 000	2 830 000	3 078 000
2	VENITURILE SECTIUNII DE FUNCTIONARE (9+12+15+19+21+25+36-41+43+45+48+56+60+68+72+80+83+89-93-96+99-102-103+113-118-119-120+124+155+156+158+159+160+161+162+163+165+166+167+168+169+171+174+181+183+185+187)	00021	7 896 000		2 284 000	2 374 000	1 611 000	1 627 000	2 551 000	2 830 000	3 078 000
3	VENITURI PROPRII (cod 00.02-11.02-37.02+00.15+00.16)	4990	10 000 560		2 976 260	2 562 470	2 435 660	2 026 170	9 830 000	10 540 000	11 350 000
4	I. VENITURI CURENTE (cod 00.03+00.12)	0002	7 876 000		2 279 000	2 369 000	1 606 000	1 622 000	2 546 000	2 820 000	3 068 000
5	A. VENITURI FISCALE (cod 00.04+06.02+00.09+00.10+00.11)	0003	11 219 500		2 928 000	3 046 000	2 517 500	2 728 000	11 400 000	14 820 000	14 140 000
6	A1. IMPOZIT PE VENIT, PROFIT SI CASTIGURI DIN CAPITAL (cod 00.05+00.06+00.07)	0004	4 634 060		1 122 260	1 284 470	955 160	1 272 170	5 350 000	5 400 000	5 600 000
7	A1.2. IMPOZIT PE VENIT, PROFIT, SI CASTIGURI DIN CAPITAL DE LA PERSOANE FIZICE (cod 03.02+04.02)	0006	4 634 060		1 122 260	1 284 470	955 160	1 272 170	5 350 000	5 400 000	5 600 000
8	IMPOZIT PE VENIT (cod 03.02.17+03.02.18)	0302	220 060		58 900	60 550	52 360	48 250	50 000	100 000	100 000
9	Impozit pe veniturile din transferul proprietatilor imobiliare din patrimoniul personal	030218	220 060		58 900	60 550	52 360	48 250	50 000	100 000	100 000
10	Cote si sume defalcate din impozitul pe venit (cod 04.02.01+04.02.04)	0402	4 414 000		1 065 360	1 223 920	902 800	1 223 920	5 300 000	5 300 000	5 500 000
11	Cote defalcate din impozitul pe venit	040201	400 000		100 000	100 000	100 000	100 000	300 000	300 000	500 000
12	Suma alocate din cotele defalcate din impozitul pe venit pentru echilibrarea bugetelor locale	040204	4 014 000		963 360	1 123 920	802 800	1 123 920	5 000 000	5 000 000	5 000 000
13	A3. IMPOZITE SI TAXE PE PROPRIETATE (cod 07.02)	0009	1 790 000		522 000	470 000	420 000	378 000	1 060 000	1 170 000	1 180 000
14	Impozite si taxe pe proprietate (cod 07.02.01+07.02.02+07.02.03+07.02.50)	0702	1 790 000		522 000	470 000	420 000	378 000	1 060 000	1 170 000	1 180 000
15	Impozit si taxa pe cladiri (cod 07.02.01.01+07.02.01.02)	070201	1 160 000		357 000	300 000	250 000	253 000	750 000	850 000	850 000
16	Impozit pe cladiri de la persoane fizice	07020101	657 000		207 000	150 000	150 000	150 000	200 000	250 000	250 000



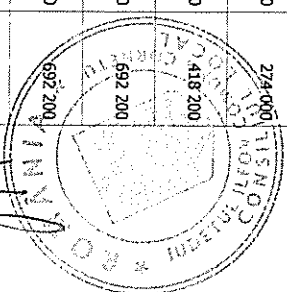
Nr. rd.	DENUMIREA INDICATORILOR	Cod indicator	PREVEDERI ANUALE		PREVEDERI TRIMESTRIALE				Estimari		
			TOTAL	din care credite bugetare dest. sting. pl. rest.	Trim I	Trim II	Trim III	Trim IV	2017	2018	2019
17	Impozit si taxa pe cladiri de la persoane juridice	07020102	503 000		150 000	150 000	100 000	103 000	550 000	600 000	600 000
18	Impozit si taxa pe teren (cod 07.02.02.01+07.02.02.02+07.02.02.03)	070202	525 000		140 000	140 000	145 000	100 000	280 000	290 000	300 000
19	Impozit pe terenuri de la persoane fizice	07020201	360 000		100 000	100 000	100 000	60 000	100 000	100 000	100 000
20	Impozit si taxa pe teren de la persoane juridice	07020202	80 000		20 000	20 000	20 000	20 000	100 000	100 000	100 000
21	Impozitul pe terenul din extravilan+ Restaurante din anii anteriori din impozitul pe teren agricol	07020203	85 000		20 000	20 000	25 000	20 000	80 000	90 000	100 000
22	Taxe judiciare de timbru si alte taxe de timbru	070203	100 000		25 000	25 000	25 000	25 000	30 000	30 000	30 000
23	Alte impozite si taxe pe proprietate	070250	5 000			5 000					
24	A4. IMPOZIT SI TAXE PE BUNURI SI SERVICII (cod 11.02+12.02+15.02+16.02)	0010	4 366 440		1 183 740	1 191 530	1 013 340	977 830	4 490 000	7 650 000	6 660 000
25	Sume defalcate din TVA (cod 11.02.01 la 11.02.07)	1102	3 004 440		775 740	865 530	647 340	715 830	3 080 000	6 090 000	5 000 000
26	Sume defalcate din taxa pe valoarea adaugata pentru finantarea cheltuielilor descentralizate la nivelul comunitelor, oraselor, municipiilor si sectoarelor Municipiului Bucuresti	110202	2 736 440		705 120	800 050	591 850	649 420	3 000 000	6 000 000	5 000 000
27	Sume defalcate din taxa pe valoarea adaugata pentru echilibrarea bugetelor locale	110206	268 000		70 620	65 480	65 490	66 410	80 000	90 000	
28	Taxe pe utilizarea bunurilor, autorizarea utilizarii bunurilor sau pe desfasurarea de activitati (cod 16.02.02+16.02.03+16.02.50)	1602	1 362 000		408 000	326 000	366 000	262 000	1 410 000	1 560 000	1 660 000
29	Impozit pe mijloacele de transport (cod 16.02.02.01+16.02.02.02)	160202	1 325 000		385 000	321 000	361 000	258 000	1 400 000	1 550 000	1 650 000
30	Impozit pe mijloacele de transport deținute de persoane fizice	16020201	688 000		200 000	170 000	210 000	108 000	700 000	800 000	900 000
31	Impozit pe mijloacele de transport deținute de persoane juridice	16020202	637 000		185 000	151 000	151 000	150 000	700 000	750 000	750 000
32	Taxe si tarile pentru eliberarea de licente si autorizatii de functionare	160203	22 000		8 000	5 000	5 000	4 000	10 000	10 000	10 000
33	Alte taxe pe utilizarea bunurilor, autorizarea utilizarii bunurilor sau pe desfasurare de activitati	160250	15 000		15 000						
34	A6. ALTE IMPOZITE SI TAXE FISCALE (cod 18.02)	0011	429 000		100 000	100 000	129 000	100 000	500 000	600 000	700 000



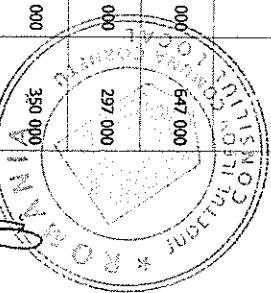
Nr. rd.	DENUMIREA INDICATORILOR	Cod indicator	PREVEDERI ANUALE		PREVEDERI TRIMESTRALE				Estimari		
			TOTAL	din care credite bugetare dest. sting. pl. rest.	Trim I	Trim II	Trim III	Trim IV	2017	2018	2019
35	Alte impozite si taxe fiscale (cod 18.02.50)	1802	429 000		100 000	100 000	129 000	100 000	500 000	600 000	700 000
36	Alte impozite si taxe	180250	429 000		100 000	100 000	129 000	100 000	500 000	600 000	700 000
37	C. VENITURI NEFISCALE (cod 00.13+00.14)	0012	- 3 343 500		- 649 000	- 677 000	- 911 500	- 1 106 000	- 8 854 000	- 12 000 000	- 11 072 000
38	C1. VENITURI DIN PROPRIETATE (cod 30.02+31.02)	0013	623 000		290 000	150 000	183 000		650 000	700 000	800 000
39	Venituri din proprietate (cod 30.02.01+30.02.05+30.02.08+30.02.50)	3002	623 000		290 000	150 000	183 000		650 000	700 000	800 000
40	Venituri din concesiuni si inchirieri	300205	623 000		290 000	150 000	183 000		650 000	700 000	800 000
41	Alte venituri din concesiuni si inchirieri de catre institutiile publice	30020530	623 000		290 000	150 000	183 000		650 000	700 000	800 000
42	C2. VANZARI DE BIJURURI SI SERVICII (cod 33.02+34.02+35.02+36.02+37.02)	0014	- 3 966 500		- 939 000	- 827 000	- 1 094 500	- 1 106 000	- 9 504 000	- 12 700 000	- 11 872 000
43	Venituri din prestari de servicii si alte activitati (cod 33.02.08+33.02.10+33.02.12+33.02.24+33.02.27+33.02.28+33.02.50)	3302	1 000		1 000						
44	Taxe din activitati cadastrale si agricultura	330224	1 000		1 000						
45	Venituri din taxe administrative, eliberari permise (cod 34.02.02+34.02.50)	3402	110 500		76 000	5 000	29 500				
46	Taxe extrajudiciare de timbru	340202	19 500		5 000	5 000	9 500				
47	Alte venituri din taxe administrative, eliberari permise	340250	91 000		71 000		20 000				
48	Amenzi, penalitati si confiscari (cod 35.02.01 la 35.02.03+35.02.50)	3502	1 051 000		457 000	227 000	353 000	14 000	860 000	1 110 000	1 410 000
49	Venituri din amenzi si alte sanctiuni aplicate potrivit dispozitiilor legale	350201	730 000		380 000	150 000	200 000		500 000	700 000	1 000 000
50	Venituri din amenzi si alte sanctiuni aplicate de catre alte institutii de specialitate	35020102	730 000		380 000	150 000	200 000		500 000	700 000	1 000 000
51	Penalitati pentru nedepunerea sau depunerea cu intarziere a declaratiilor de impozite si taxe	350202	10 000		2 000	2 000	3 000	3 000	10 000	10 000	10 000
52	Alte amenzi, penalitati si confiscari	350250	311 000		75 000	75 000	150 000	11 000	350 000	400 000	400 000



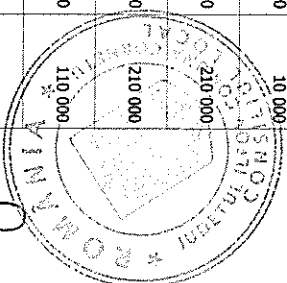
Nr. rd.	DENUMIREA INDICATORILOR	Cod indicator	PREVEDERI ANUALE		PREVEDERI TRIMESTRIALE				Estimari		
			TOTAL	din care credite bugetare dest. sting. pl. rest.	Trim I	Trim II	Trim III	Trim IV	2017	2018	2019
53	Transferuri voluntare, altele decat subventiile (cod 37.02.01+37.02.03+37.02.04+37.02.05+37.02.50)	3702	- 5 129 000		- 1 473 000	- 1 059 000	- 1 477 000	- 1 120 000	- 10 364 000	- 13 810 000	- 13 282 000
54	Varsaminte din sectiunea de functionare pentru finantarea sectiunii de dezvoltare a bugetului local [cu semnul minus]	370203	- 9 129 000		- 2 973 000	- 2 859 000	- 2 177 000	- 1 120 000	- 10 364 000	- 13 810 000	- 13 282 000
55	Alte transferuri voluntare	370250	4 000 000		1 500 000	1 800 000	700 000				
56	IV. SUBVENTII (cod 00.18)	0017	20 000		5 000	5 000	5 000	5 000	5 000	5 000	10 000
57	SUBVENTII DE LA ALTE NIVELE ALE ADMINISTRATIEI PUBLICE (cod 42.02+43.02)	0018	20 000		5 000	5 000	5 000	5 000	5 000	5 000	10 000
58	Subventii de la bugetul de stat (cod 42.02.01 la 42.02.21+42.02.28+42.02.29+42.02.32 la 42.02.37+42.02.40 la 42.02.42+42.02.44 la 42.02.46+42.02.51 la 42.02.65)	4202	20 000		5 000	5 000	5 000	5 000	5 000	5 000	10 000
59	Subventii din bugetul de stat pentru finantarea sanatatii	420241	20 000		5 000	5 000	5 000	5 000	5 000	5 000	10 000
60	TOTAL CHELTUIELI (cod 50.02+59.02+63.02+69.02+79.02)	4902	9 189 560		2 611 850	2 958 680	1 967 080	1 651 950	2 551 200	2 830 000	3 078 000
61	CHELTUIELILE SECTIUNII DE FUNCTIONARE	02	9 189 560		2 611 850	2 958 680	1 967 080	1 651 950	2 551 200	2 830 000	3 078 000
62	Partea I-a SERVICII PUBLICE GENERALE (cod 51.01+54.02+55.02+56.02+57.02)	5002	2 473 000		616 000	761 000	580 000	516 000	715 500	830 800	867 200
63	Autoritati publice si actiuni externe (cod 51.01.01)	5102	2 063 000		486 000	636 000	500 000	441 000	658 500	675 800	692 200
64	CHELTUIELILE SECTIUNII DE FUNCTIONARE	02	2 063 000		486 000	636 000	500 000	441 000	658 500	675 800	692 200
65	TITLUL I CHELTUIELI DE PERSONAL (cod 10.01+10.02+10.03)	10	920 000		240 000	240 000	220 000	220 000	265 000	267 000	274 000
66	TITLUL II BUNURI SI SERVICII(cod 20.01 la 20.06+20.09 la 20.16+20.18 la 20.27+20.30 la 20.36)	20	1 143 000		246 000	396 000	280 000	221 000	393 500	408 800	418 200
67	Autoritati executive si legislative (cod 51.01.01.03)	510201	2 063 800		486 000	636 000	500 000	441 000	658 500	675 800	692 200
68	Autoritati executive	51020103	2 063 000		486 000	636 000	500 000	441 000	658 500	675 800	692 200
69	Alte servicii publice generale (cod 54.02.05 la 54.02.07+54.02.10+54.02.50)	5402	110 000		30 000	25 000	30 000	25 000	52 000	55 000	75 000
70	CHELTUIELILE SECTIUNII DE FUNCTIONARE	02	110 000		30 000	25 000	30 000	25 000	52 000	55 000	75 000



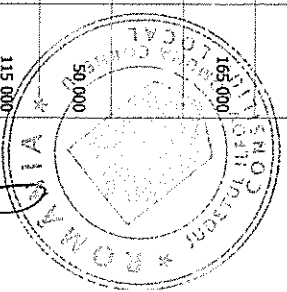
Nr. rd.	DENUMIREA INDICATORILOR	Cod indicator	PREVEDERI ANUALE				PREVEDERI TRIMESTRIALE				Estimari		
			TOTAL	din care credite bugetare dest. sting. pl. rest.	Trim I	Trim II	Trim III	Trim IV	2017	2018	2019		
71	TITLUL I CHELTUIELI DE PERSONAL (cod 10.01+10.02+10.03)	10	100 000		25 000	25 000	25 000	25 000	25 000	47 000	45 000	65 000	
72	TITLUL II BUNURI SI SERVICII(cod 20.01 la 20.06+20.09 la 20.16+20.18 la 20.27+20.30 la 20.36)	20	10 000		5 000			5 000		5 000	10 000	10 000	
73	Servicii publice comunitare de evidenta a pescarilor	540210	110 000		30 000	25 000	30 000	25 000	25 000	52 000	55 000	75 000	
74	Tranzactii privind datorita publica si imprumuturi (cod 55.02.01)	5502	300 000		100 000	100 000	50 000	50 000	50 000	5 000	100 000	100 000	
75	CHELTUIELILE SECTIUNII DE FUNCTIONARE	02	300 000		100 000	100 000	50 000	50 000	50 000	5 000	100 000	100 000	
76	TITLUL III DOBANZI (cod 30.01 la 30.03)	30	300 000		100 000	100 000	50 000	50 000	50 000	5 000	100 000	100 000	
77	Dobanzi	550201	300 000		100 000	100 000	50 000	50 000	50 000	5 000	100 000	100 000	
78	Partea a III-a CHELTUIELI SOCIAL-CULTURALE (cod 65.02+66.02+67.02+68.02)	6402	4 740 560		1 354 850	1 692 680	957 080	735 950	1 575 700	1 784 200	1 985 800		
79	Invatamant (cod 65.02.03 la 65.02.05+65.02.07+65.02.11+65.02.50)	6502	2 515 560		722 850	759 680	520 080	512 950	913 700	913 700	1 046 200	1 186 800	
80	CHELTUIELILE SECTIUNII DE FUNCTIONARE	02	2 515 560		722 850	759 680	520 080	512 950	913 700	913 700	1 046 200	1 186 800	
81	TITLUL I CHELTUIELI DE PERSONAL (cod 10.01+10.02+10.03)	10	1 845 140		471 860	532 980	403 950	436 350	479 200	509 200	535 200		
82	TITLUL II BUNURI SI SERVICII(cod 20.01 la 20.06+20.09 la 20.16+20.18 la 20.27+20.30 la 20.36)	20	600 420		215 990	211 700	116 130	56 600	434 500	537 000	651 600		
83	TITLUL XI ALTE CHELTUIELI (cod 59.01 la 59.28 + 59.30 la 59.36)	59	70 000		35 000	15 000		20 000					
84	Invatamant prescolar si primar (cod 65.02.03.01+65.02.03.02)	650203	1 361 990		348 890	409 540	314 900	288 660	507 200	573 000	647 000		
85	Invatamant prescolar	65020301	490 510		137 250	139 680	101 310	112 270	235 000	261 000	297 000		
86	Invatamant primar	65020302	871 480		211 640	269 860	213 590	176 390	272 200	312 000	350 000		
87	Invatamant secundar (cod 65.02.04.01 la 65.02.04.03)	650204	897 040		267 030	274 870	161 100	194 040	370 500	432 200	494 800		
88	Invatamant secundar inferior	65020401	897 040		267 030	274 870	161 100	194 040	370 500	432 200	494 800		



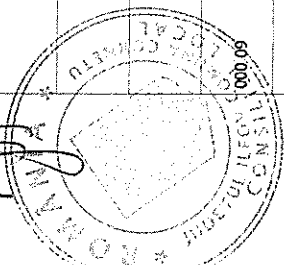
Nr. rd.	DENUMIREA INDICATORILOR	Cod indicator	PREVEDERI ANUALE		PREVEDERI TRIMESTRIALE				Estimari		
			TOTAL	din care credite bugetare dest. sting. pl. rest.	Trim I	Trim II	Trim III	Trim IV	2017	2018	2019
89	Servicii auxiliare pentru educatie (cod 65.02.11.03+65.02.11.30)	650211	150 000		45 000	35 000	40 000	30 000	36 000	41 000	45 000
90	Alte servicii auxiliare	65021130	150 000		45 000	35 000	40 000	30 000	36 000	41 000	45 000
91	Alte cheltuieli în domeniul învatomantului	650250	106 530		61 930	40 270	4 080	250			
92	Sanatare (cod 66.02.06+66.02.08+66.02.50)	6602	20 000		5 000	5 000	5 000	5 000	10 000	10 000	11 000
93	CHELTUIELILE SECTIUNII DE FUNCTIONARE	02	20 000		5 000	5 000	5 000	5 000	10 000	10 000	11 000
94	TITLUL I CHELTUIELI DE PERSONAL (cod 10.01+10.02+10.03)	10	20 000		5 000	5 000	5 000	5 000	10 000	10 000	11 000
95	Alte cheltuieli în domeniul sanataii (cod 66.02.50.50)	660250	20 000		5 000	5 000	5 000	5 000	10 000	10 000	11 000
96	Alte institutii si actiuni sanatare	66025050	20 000		5 000	5 000	5 000	5 000	10 000	10 000	11 000
97	Cultura, recreere si religie (cod 67.02.03+67.02.05+67.02.06+67.02.50)	6702	1 205 000		300 000	545 000	260 000	100 000	320 000	320 000	320 000
98	CHELTUIELILE SECTIUNII DE FUNCTIONARE	02	1 205 000		300 000	545 000	260 000	100 000	320 000	320 000	320 000
99	TITLUL II BUNURI SI SERVICII(cod 20.01 la 20.06+20.09 la 20.16+20.18 la 20.27+20.30 la 20.36)	20	950 000		265 000	385 000	210 000	90 000	310 000	310 000	310 000
100	TITLUL XI ALTE CHELTUIELI (cod 59.01 la 59.28 + 59.30 la 59.36)	59	255 000		35 000	160 000	50 000	10 000	10 000	10 000	10 000
101	Servicii culturale (cod 67.02.03.02 la 67.02.03.08+67.02.03.12+67.02.03.30)	670203	338 000		83 000	165 000	75 000	15 000	210 000	210 000	210 000
102	Casa de cultura	67020306	338 000		83 000	165 000	75 000	15 000	210 000	210 000	210 000
103	Servicii recreative si sportive (cod 67.02.05.01 la 67.02.05.03)	670205	547 000		187 000	180 000	145 000	35 000	110 000	110 000	110 000
104	Sport	67020501	35 000		5 000	10 000	10 000	10 000	10 000	10 000	10 000
105	Intretinere gradini publice, parcuri, zone verzi, baze sportive si de agrement	67020503	512 000		182 000	170 000	135 000	25 000	100 000	100 000	100 000
106	Servicii religioase	670206	220 000		30 000	150 000	40 000				



Nr. rd.	DENUMIREA INDICATORILOR	Cod indicator	PREVEDERI ANUALE		PREVEDERI TRIMESTRIALE					Estimari				
			TOTAL	din care credite bugetare dest. sting. pl. rest.	Trim I	Trim II	Trim III	Trim IV	2017	2018	2019			
107	Alte servicii în domeniile culturii, recreerii și religiei	670250	100 000			50 000			50 000					
108	Asigurări și asistență socială (cod 68.02.04+68.02.05+68.02.06+68.02.10+68.02.11+68.02.12+68.02.15+68.02.50)	6802	1 000 000		327 000	383 000	172 000	118 000	332 000	408 000	468 000			
109	CHELTUIELILE SECȚIUNII DE FUNCȚIONARE	02	1 000 000		327 000	383 000	172 000	118 000	332 000	408 000	468 000			
110	TITLUL I CHELTUIELI DE PERSONAL (cod 10.01+10.02+10.03)	10	450 000		167 000	170 000	37 000	76 000	142 000	193 000	198 000			
111	TITLUL II BUNURI ȘI SERVICII(cod 20.01 la 20.06+20.09 la 20.16+20.18 la 20.27+20.30 la 20.36)	20	30 000		10 000	5 000	5 000	10 000	10 000	15 000	20 000			
112	TITLUL IX ASISTENȚA SOCIALĂ (cod 57.02)	57	520 000		150 000	208 000	130 000	32 000	180 000	200 000	250 000			
113	Asistența socială în caz de boli și invaliziți (cod 68.02.05.02)	680205	910 000		307 000	345 000	142 000	116 000	302 000	358 000	418 000			
114	Asistența socială în caz de invaliziți	68020502	910 000		307 000	345 000	142 000	116 000	302 000	358 000	418 000			
115	Prevenirea excluderii sociale (cod 68.02.15.01+68.02.15.02)	680215	90 000		20 000	38 000	30 000	2 000	30 000	50 000	50 000			
116	Ajutor social	68021501	90 000		20 000	38 000	30 000	2 000	30 000	50 000	50 000			
117	Partea a IV-a SERVICII ȘI DEZVOLTARE PUBLICĂ, LOCUINȚE, MEDIU ȘI APE (cod 70.02+74.02)	6902	1 305 000		390 000	310 000	265 000	340 000	215 000	165 000	165 000			
118	Locuințe, servicii și dezvoltare publică (cod 70.02.03+70.02.05 la 70.02.07+70.02.50)	7002	1 180 000		365 000	260 000	240 000	315 000	215 000	165 000	165 000			
119	CHELTUIELILE SECȚIUNII DE FUNCȚIONARE	02	1 180 000		365 000	260 000	240 000	315 000	215 000	165 000	165 000			
120	TITLUL II BUNURI ȘI SERVICII(cod 20.01 la 20.06+20.09 la 20.16+20.18 la 20.27+20.30 la 20.36)	20	570 000		250 000	120 000	100 000	100 000						
121	TITLUL VII ALTE TRANSFERURI ȘI+SD	55	150 000			25 000	25 000	100 000	100 000	50 000				
122	TITLUL XVII RAMBURSĂRI DE CREDITE ȘI+SD	81	460 000		115 000	115 000	115 000	115 000	115 000	115 000	115 000			
123	Locuințe (cod 70.02.03.01+70.02.03.30)	700203	460 000		115 000	115 000	115 000	115 000	115 000	115 000	115 000			
124	Alte cheltuieli în domeniul locuințelor	70020330	460 000		115 000	115 000	115 000	115 000	115 000	115 000	115 000			




Nr. rd.	DENUMIREA INDICATORILOR	Cod indicator	PREVEDERI ANUALE				PREVEDERI TRIMESTRIALE				Estimari			
			TOTAL	din care credite bugetare dest. sting. pl. rest.	Trim I	Trim II	Trim III	Trim IV	2017	2018	2019			
125	Iluminat public si electricitati	700206	438 000		250 000	20 000	100 000	68 000						
126	Alte servicii in domeniile locuintelor, serviciilor si dezvoltarii comunale	700250	282 000			125 000	25 000	132 000		100 000	50 000	50 000		
127	Protectia mediului (cod 74.02.03+74.02.05+74.02.06)	7402	125 000		25 000	50 000	25 000	25 000						
128	CHELTUIELILE SECTIUNII DE FUNCTIONARE	02	125 000		25 000	50 000	25 000	25 000						
129	TITLUL II BUNURI SI SERVICII(cod 20.01 la 20.06+20.09 la 20.16+20.18 la 20.27+20.30 la 20.36)	20	125 000		25 000	50 000	25 000	25 000						
130	Salubritate si gestionarea deseurilor (cod 74.02.05.01+74.02.05.02)	740205	125 000		25 000	50 000	25 000	25 000						
131	Salubritate	74020501	125 000		25 000	50 000	25 000	25 000						
132	Partea a V-a-ACTIUNI ECONOMICE (cod 80.02+81.02+83.02+84.02+87.02)	7902	671 000		251 000	195 000	165 000	60 000		45 000	50 000	60 000		
133	Actiuni generale economice, comerciale si de munca (cod 80.02.01)	8002	250 000		75 000	100 000	40 000	35 000		45 000	50 000	60 000		
134	CHELTUIELILE SECTIUNII DE FUNCTIONARE	02	250 000		75 000	100 000	40 000	35 000		45 000	50 000	60 000		
135	TITLUL II BUNURI SI SERVICII(cod 20.01 la 20.06+20.09 la 20.16+20.18 la 20.27+20.30 la 20.36)	20	250 000		75 000	100 000	40 000	35 000		45 000	50 000	60 000		
136	Actiuni generale economice si comerciale (cod 80.02.01.06+80.02.01.09+80.02.01.10+80.02.01.30)	800201	250 000		75 000	100 000	40 000	35 000		45 000	50 000	60 000		
137	Prevenire si combatere inundatii si gheturi	80020106	250 000		75 000	100 000	40 000	35 000		45 000	50 000	60 000		
138	Transporturi (cod 84.02.03+84.02.04+84.02.06+84.02.50)	8402	421 000		176 000	95 000	125 000	25 000						
139	CHELTUIELILE SECTIUNII DE FUNCTIONARE	02	421 000		176 000	95 000	125 000	25 000						
140	TITLUL II BUNURI SI SERVICII(cod 20.01 la 20.06+20.09 la 20.16+20.18 la 20.27+20.30 la 20.36)	20	421 000		176 000	95 000	125 000	25 000						
141	Transport rutier (cod 84.02.03.01 la 84.02.03.03)	840203	421 000		176 000	95 000	125 000	25 000						
142	Strazi	84020303	421 000		176 000	95 000	125 000	25 000						



Nr. rd.	DENUMIREA INDICATORILOR	Cod indicator	PREVEDERI ANUALE		PREVEDERI TRIMESTRIALE				Estimari		
			TOTAL	din care credite bugetare dest. sing. pl. rest.	Trim I	Trim II	Trim III	Trim IV	2017	2018	2019
143	EXCEDENT (cod 98.02.96 + 98.02.97)	9802	- 1 293 560		- 327 850	- 594 680	- 356 080	- 24 950	- 200		
144	Excedentul sectiunii de functionare	980296	- 1 293 560		- 327 850	- 594 680	- 356 080	- 24 950	- 200		

ORDONATOR PRINCIPAL DE CREDITE,

STOICA ADRIAN EDUARD





CONDUCATORUL COMPARTIMENTULUI

STOICA PAULA



Prevederile de redirecție  
fondurilor structurale;

Anul de legalitate  
sectiunii comune  
structurale Constanta

Stoica

PRIMARIA CORNETU

**BUGETUL LOCAL DETALIAT LA VENITURI PE CAPITOLE SI SUBCAPITOLE SI LA CHELTUIELI PE CAPITOLE, TITLURI SI ARTICOLE DE CHELTUIELI SI SUBCAPITOLE**

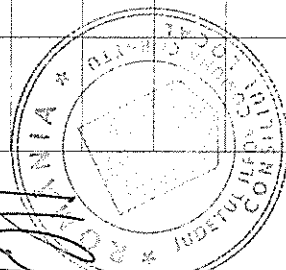
Formular: 11/01

DEZVOLTARE  
pe anul 2016


[LEI RON]

*Amasa 3 de HCL nr. 31  
din 31.01.2016*

Nr. rd.	DENUMIREA INDICATORILOR	Cod indicator	PREVEDERI ANUALE		PREVEDERI TRIMESTRIALE				Estimari		
			TOTAL	din care credite bugetare dest. sting. pl. rest.	Trim I	Trim II	Trim III	Trim IV	2017	2018	2019
1	TOTAL VENITURI (cod 00.02+00.15+00.16+00.17+45.02)	000102	11 347 000		4 742 000	3 300 000	2 185 000	1 120 000	10 364 000	13 810 000	13 282 000
2	VENITURILE SECTIUNII DE DEZVOLTARE (41+93+96+102+103+106+118+119+120+125+129+130+131+132+133+134+135+139+140+141+142 +143+144+148+149+153+154+157+164+172+173+175+176+177+178+179+182+184+186+196)	00222	11 347 000		4 742 000	3 300 000	2 185 000	1 120 000	10 364 000	13 810 000	13 282 000
3	VENITURI PROPRII (cod 00.02-11.02-37.02+00.15+00.16)	4990	18 000		10 000		8 000				
4	I. VENITURI CURENTE (cod 00.03+00.12)	0002	9 129 000		2 973 000	2 859 000	2 177 000	1 120 000	10 364 000	13 810 000	13 282 000
5	C. VENITURI NEFISCAL (cod 00.13+00.14)	0012	9 129 000		2 973 000	2 859 000	2 177 000	1 120 000	10 364 000	13 810 000	13 282 000
6	C2. VANZARI DE BUNURI SI SERVICII (cod 33.02+34.02+35.02+36.02+37.02)	0014	9 129 000		2 973 000	2 859 000	2 177 000	1 120 000	10 364 000	13 810 000	13 282 000
7	Transferuri voluntare, altele decat subventiile (cod 37.02.01+37.02.03+37.02.04+37.02.05+37.02.50)	3702	9 129 000		2 973 000	2 859 000	2 177 000	1 120 000	10 364 000	13 810 000	13 282 000
8	Varsaminte din sectiunea de functionare	370204	9 129 000		2 973 000	2 859 000	2 177 000	1 120 000	10 364 000	13 810 000	13 282 000
9	II. VENITURI DIN CAPITAL (cod 39.02)	0015	18 000		10 000		8 000				
10	Venituri din valorificarea unor bunuri (cod 39.02.01+39.02.03+39.02.04+39.02.07+39.02.10)	3902	18 000		10 000		8 000				
11	Venituri din vanzarea locuintelor construite din fondurile statului	390203	18 000		10 000		8 000				
12	IV. SUBVENTII (cod 00.18)	0017	200 000		100 000	100 000					
13	SUBVENTII DE LA ALTE NIVELE ALE ADMINISTRATIEI PUBLICE (cod 42.02+43.02)	0018	200 000		100 000	100 000					
14	Subventii de la bugetul de stat (cod 42.02.01 la 42.02.21+42.02.28+42.02.29+42.02.32 la 42.02.37+42.02.40 la 42.02.42+42.02.44 la 42.02.46+42.02.51 la 42.02.55)	4202	200 000		100 000	100 000					
15	Subventii pentru reabilitarea tehnica a cladirilor de locuit	420212	200 000		100 000	100 000					
16	Suma FEN postaderare in contul psilor efectuate si prefinantari (cod 45.02.01 la 45.02.08 +45.02.15 la 45.02.21)	4502	2 000 000		1 659 000	341 000					



Nr. rd.	DENUMIREA INDICATORILOR	Cod indicator	PREVEDERI ANUALE		PREVEDERI TRIMESTRIALE				Estimari			
			TOTAL	din care credite bugetare dest. sing. pl. rest.	Trim I	Trim II	Trim III	Trim IV	2017	2018	2019	
17	Fondul European de Dezvoltare Regionala (cod 45.02.01 la 45.02.01.03)	450201	2 000 000		1 659 000	341 000						
18	Sume primite in contul platilor efectuate in anii anteriori	45020102	2 000 000		1 659 000	341 000						
19	TOTAL CHELTUIELI (cod 50.02+59.02+63.02+69.02+79.02)	4902	11 347 000		4 742 000	3 300 000	2 185 000	1 120 000	10 364 000	13 810 000	13 282 000	
20	CHELTUIELILE SECTIUNII DE DEZVOLTARE	03	11 347 000		4 742 000	3 300 000	2 185 000	1 120 000	10 364 000	13 810 000	13 282 000	
21	Partea I-a SERVICII PUBLICE GENERALE (cod 51.02+54.02+55.02+56.02+57.02)	5002	108 000		23 000	85 000			50 000	150 000	50 000	
22	Autoritati publice si actiuni externe (cod 51.02.01)	5102	108 000		23 000	85 000			50 000	150 000	50 000	
23	CHELTUIELILE SECTIUNII DE DEZVOLTARE	03	108 000		23 000	85 000			50 000	150 000	50 000	
24	TITLUL XIII ACTIVE NEFINANCIARE (cod 71.01 + 71.03)	71	108 000		23 000	85 000						
25	Autoritati executive si legislative (cod 51.02.01.03)	510201	108 000		23 000	85 000			50 000	150 000	50 000	
26	Autoritati executive	51020103	108 000		23 000	85 000			50 000	150 000	50 000	
27	Partea a III-a CHELTUIELI SOCIAL-CULTURALE (cod 65.02+66.02+67.02+68.02)	6402	443 000		436 000	7 000						
28	Invatamant (cod 65.02.03 la 65.02.05+65.02.07+65.02.11+65.02.50)	6502	393 000		386 000	7 000						
29	CHELTUIELILE SECTIUNII DE DEZVOLTARE	03	393 000		386 000	7 000						
30	Titlul VIII Proiecte cu finantare din Fonduri externe nerambursabile FEN postaderare (cod 56.01 la 56.32+56.34 la 56.40)	56	350 000		343 000	7 000						
31	TITLUL XII ACTIVE NEFINANCIARE (cod 71.01 + 71.03)	71	43 000		43 000							
32	Alte cheltuieli in domeniul invatamantului	650250	393 000		386 000	7 000						
33	Cultura, recreere si religie (cod 67.02.03+67.02.05+67.02.06+67.02.50)	6702	50 000		50 000							
34	CHELTUIELILE SECTIUNII DE DEZVOLTARE	03	50 000		50 000							



Nr. rd.	DENUMIREA INDICATORIIOR	Cod indicator	PREVEDERI ANUALE		PREVEDERI TRIMESTRIALE				Estimari					
			TOTAL	din care credite bugetare dest. sfing. pl. rest.	Trim I	Trim II	Trim III	Trim IV	2017	2018	2019			
35	TITLUL XIII ACTIVE NEFINANCIARE (cod 71.01 + 71.03)	71	50 000		50 000									
36	Servicii recreative si sportive (cod 67.02.05.01 la 67.02.05.03)	670205	50 000		50 000									
37	Intretinere gradini publice, parcuri, zone verzi, baze sportive si de agrement	67020503	50 000		50 000									
38	Partea a IV-a SERVICII SI DEZVOLTARE PUBLICA, LOCUINTE, MEDIU SI APE (cod 70.02+74.02)	6902	800 000		500 000	300 000								
39	Locuinte, servicii si dezvoltare publica (cod 70.02.03+70.02.05 la 70.02.07+70.02.50)	7002	800 000		500 000	300 000								
40	CHELTUIELILE SECTIUNII DE DEZVOLTARE	03	800 000		500 000	300 000								
41	TITLUL XIII ACTIVE NEFINANCIARE (cod 71.01 + 71.03)	71	800 000		500 000	300 000								
42	Alte servicii in domeniile locuintelor, serviciilor si dezvoltarii comunale	700250	800 000		500 000	300 000								
43	Partea a Va-ACTIUNI ECONOMICE (cod 80.02+81.02+83.02+84.02+87.02)	7902	9 996 000		3 783 000	2 908 000	2 185 000	1 120 000	10 314 000	13 660 000	13 232 000			
44	Transporturi (cod 84.02.03+84.02.04+84.02.06+84.02.50)	8402	9 996 000		3 783 000	2 908 000	2 185 000	1 120 000	10 314 000	13 660 000	13 232 000			
45	CHELTUIELILE SECTIUNII DE DEZVOLTARE	03	9 996 000		3 783 000	2 908 000	2 185 000	1 120 000	10 314 000	13 660 000	13 232 000			
46	TITLUL XIII ACTIVE NEFINANCIARE (cod 71.01 + 71.03)	71	9 996 000		3 783 000	2 908 000	2 185 000	1 120 000	10 314 000	13 660 000	13 232 000			
47	Transport rutier (cod 84.02.03.01 la 84.02.03.03)	840203	9 996 000		3 783 000	2 908 000	2 185 000	1 120 000	10 314 000	13 660 000	13 232 000			
48	Strazi	84020303	9 996 000		3 783 000	2 908 000	2 185 000	1 120 000	10 314 000	13 660 000	13 232 000			


ORDONATOR PRINCIPAL DE CREDITE,

STOICA ADRIAN EDUARD

*Stoica Adrian Eduard*

Președinte de sedinta  
Societatei Smerghie

*Stoica Adrian Eduard*



CONDUCATORUL COMPARTIMENTULUI

STOICA PAULA

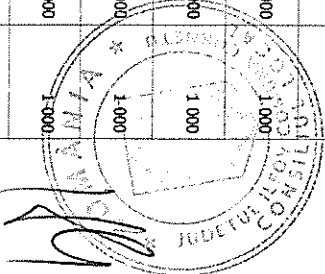
Prim de localitate  
Secretarul Comunei  
Smerghie Comunitate  
Smerghie

*Stoica Paula*


Formular: 11/05

pe anul 2016

Nr. rd.	DENUMIREA INDICATORILOR	Cod indicator	PREVEDERI ANUALE		PREVEDERI TRIMESTRIALE				Estimari		
			TOTAL	din care credite bugetare dest. stng. pl. rest.	Trim I	Trim II	Trim III	Trim IV	2017	2018	2019
1	TOTAL CHELUIELI (SECTIUNEA DE FUNCTIONARE+SECTIUNEA DE DEZVOLTARE)		2 171 000		509 000	721 000	500 000	441 000	708 500	825 800	742 200
2	CHELUIELI CURENTE TOTAL SF+SD	01	2 063 000		486 000	636 000	500 000	441 000	658 500	675 800	692 200
3	SECTIUNEA DE FUNCTIONARE ( cod 10+20+30+40+50+51SF+55SF+57+59+65+79SF+84SF)	02	2 063 000		486 000	636 000	500 000	441 000	658 500	675 800	692 200
4	CHELUIELI CURENTE SECT FUNCTIONARE (cod 10+20+30+40+50+51SF+55SF+57+59+65)	0201	2 063 000		486 000	636 000	500 000	441 000	658 500	675 800	692 200
5	TITLUL I CHELUIELI DE PERSONAL (cod 10.01+10.02+10.03)	10	920 000		240 000	240 000	220 000	220 000	265 000	267 000	274 000
6	CHELUIELI salariale in bani (cod 10.01.01 la 10.01.16 +10.01.30)	1001	729 000		184 000	195 000	175 000	175 000	210 000	210 000	220 000
7	Salarii de baza	100101	684 000		174 000	170 000	170 000	170 000	200 000	200 000	200 000
8	Indemnizatii pentru persoane din afara unitatii	100112	25 000		10 000	5 000	5 000	5 000	10 000	10 000	20 000
9	Alte drepturi salariale in bani	100130	20 000			20 000					
10	Contributii (cod 10.03.01 la 10.03.06)	1003	191 000		56 000	45 000	45 000	45 000	55 000	57 000	54 000
11	Contributii de asigurari sociale de stat	100301	142 000		42 000	20 000	40 000	40 000	50 000	50 000	50 000
12	Contributii de asigurari de somaj	100302	4 000		1 000	1 000	1 000	1 000	1 000	2 000	1 000
13	Contributii de asigurari sociale de sanatate	100303	36 000		10 000	22 000	2 000	2 000	2 000	2 000	1 000
14	Contributii de asigurari pentru accidente de munca si boli profesionale	100304	4 000		1 000	1 000	1 000	1 000	1 000	2 000	1 000
15	Contributii pentru concedii si indemnizatii	100306	5 000		2 000	1 000	1 000	1 000	1 000	1 000	1 000
16	TITLUL II BUNURI SI SERVICII(cod 20.01 la 20.06+20.09 la 20.16+20.18 la 20.27+20.30 la 20.36)	20	1 143 000		246 000	396 000	280 000	221 000	393 500	408 800	418 200



Nr. rd.	DENUMIREA INDICATORILOR	Cod indicator	PREVEDERI ANUALE		PREVEDERI TRIMESTRIALE				Estimari		
			TOTAL	din care credite bugetare dest. sting. pl. rest.	Trim I	Trim II	Trim III	Trim IV	2017	2018	2019
17	Bunuri si servicii (cod 20.01.01 la 20.01.09+20.01.30)	2001	267 000		79 000	64 000	61 000	63 000	58 000	68 000	68 000
18	Furnituri de birou	200101	53 000		20 000	18 000	7 000	8 000	10 000	10 000	10 000
19	Materiale pentru curatenie	200102	8 000		2 000	2 000	2 000	2 000	5 000	5 000	5 000
20	Incalzit, iluminat si forta motrica	200103	104 000		34 000	13 000	27 000	30 000	20 000	30 000	30 000
21	Apa, canal si salubritate	200104	17 000		5 000	3 000	4 000	5 000	5 000	5 000	5 000
22	Carburanti si lubrifianti	200105	15 000		5 000	5 000	3 000	2 000	2 000	2 000	2 000
23	Piese de schimb	200106	8 000		1 000	3 000	3 000	1 000	1 000	1 000	1 000
24	Posta, telecomunicatii, radio, tv, internet	200108	40 000		10 000	10 000	10 000	10 000	10 000	10 000	10 000
25	Materiale si prestari de servicii cu caracter functional	200109	5 000			5 000					
26	Alte bunuri si servicii pentru intretinere si functionare	200130	17 000		2 000	5 000	5 000	5 000	5 000	5 000	5 000
27	Reparatii curente	2002	150 000		5 000	140 000	5 000		10 000	10 000	10 000
28	Bunuri de natura obiectelor de inventar (cod 20.05.01+20.05.03+20.05.30)	2005	19 000		7 000	5 000	5 000	2 000	20 000	20 000	20 000
29	Uniforme si echipament	200501	2 000		2 000						
30	Alte obiecte de inventar	200530	17 000		5 000	5 000	5 000	2 000	20 000	20 000	20 000
31	Deplasari, deplasari, transferari (cod 20.06.01+20.06.02)	2006	34 000		4 000	10 000	10 000	10 000	50 000	50 000	50 000
32	Deplasari interne, deplasari, transferari	200601	34 000		4 000	10 000	10 000	10 000	50 000	50 000	50 000
33	Pregatire profesionala	2013	20 000		5 000	5 000	5 000	5 000	20 000	25 000	25 000
34	Cheltuieli judiciare si extrajudiciare derivate din actiuni in reprezentarea intereselor statului potrivit dispozitiilor legale	2025	60 000		15 000	15 000	15 000	15 000	70 000	70 000	80 000



Nr. rd.	DENUMIREA INDICATORILOR	Cod indicator	PREVEDERI ANUALE		PREVEDERI TRIMESTRIALE				Estimari		
			TOTAL	din care credite bugetare dest. sting. pl. rest.	Trim I	Trim II	Trim III	Trim IV	2017	2018	2019
35	Alte cheltuieli (cod 20.30.01 la 20.30.04+20.30.06+20.30.07+20.30.09+20.30.30)	2030	593 000		131 000	157 000	179 000	126 000	165 500	165 800	165 200
36	Protocol si reprezentare	203002	10 000		4 000	2 000	2 000	2 000	15 000	15 000	15 000
37	Prime de asigurare non -viala	203003	60 000		20 000	5 000	20 000	15 000	50 000	50 000	50 000
38	Alte cheltuieli cu bunuri si servicii	203030	523 000		107 000	150 000	157 000	109 000	100 500	100 800	100 200
39	SECTIUNEA DE DEZVOLTARE (cod S1SD+S5SD+56+70+79SD+84SD)	03	108 000		23 000	85 000			50 000	150 000	50 000
40	CHELTUIELI DE CAPITAL (cod 71+72+75)	70	108 000		23 000	85 000			50 000	150 000	50 000
41	TITLUL XIII ACTIVE NEFINANCIARE (cod 71.01 + 71.03)	71	108 000		23 000	85 000			50 000	150 000	50 000
42	Active fixe (cod 71.01.01 la 71.01.04+71.01.30)	7101	108 000		23 000	85 000			50 000	150 000	50 000
43	Masini, echipamente si mijloace de transport	710102	85 000			85 000				100 000	
44	Alte active fixe	710130	23 000		23 000				50 000	50 000	50 000

ORDONATOR PRINCIPAL DE CREDITE,

STOICA ADRIAN EDUARD

*Adrian Stoica*


CONDUCATORUL COMPARTIMENTULUI

STOICA PAULA

*Paula Stoica*

*Prevedinta de credite*

*Anin de calitate  
securitate  
si servicii  
constante*



*AS*

*Stoica*

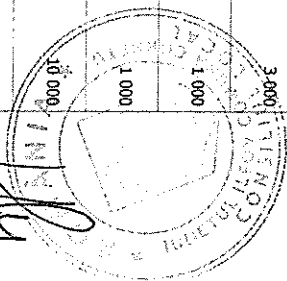
Formular: 11/05

SERVICII PUBLICE COMUNITARE DE EVIDENTA A PERSOANELOR[540210]

pe anul 2016

[LEI RON]


Nr. rd.	DENUMIREA INDICATORILOR	Cod indicator	PREVEDERI ANUALE		PREVEDERI TRIMESTRIALE				Estimari		
			TOTAL	din care credite bugetare dest. sting. pl. rest.	Trim I	Trim II	Trim III	Trim IV	2017	2018	2019
1	TOTAL CHELTUIELI (SECTIUNEA DE FUNCTIONARE+SECTIUNEA DE DEZVOLTARE)		110 000		30 000	25 000	30 000	25 000	52 000	55 000	75 000
2	CHELTUIELI CURENTE TOTAL SF+SD	01	110 000		30 000	25 000	30 000	25 000	52 000	55 000	75 000
3	SECTIUNEA DE FUNCTIONARE ( cod 10+20+30+40+50+S1SF+55SF+57+59+65+79SF+84SF)	02	110 000		30 000	25 000	30 000	25 000	52 000	55 000	75 000
4	CHELTUIELI CURENTE SECT FUNCTIONARE (cod 10+20+30+40+50+S1SF+55SF+57+59+65)	0201	110 000		30 000	25 000	30 000	25 000	52 000	55 000	75 000
5	TITLUL I CHELTUIELI DE PERSONAL (cod 10.01+10.02+10.03)	10	100 000		25 000	25 000	25 000	25 000	47 000	45 000	65 000
6	Cheltuieli salariale in bani (cod 10.01.01 la 10.01.16 +10.01.30)	1001	75 000		17 000	18 000	18 000	22 000	20 000	35 000	50 000
7	Salarii de baza	100101	75 000		17 000	18 000	18 000	22 000	20 000	35 000	50 000
8	Contributii (cod 10.03.01 la 10.03.06)	1003	25 000		8 000	7 000	7 000	3 000	27 000	10 000	15 000
9	Contributii de asigurari sociale de stat	100301	10 000		3 000	3 000	3 000	1 000	4 000	5 000	8 000
10	Contributii de asigurari de somaj	100302	3 000		1 000	1 000	1 000	1 000	1 000	1 000	2 000
11	Contributii de asigurari sociale de sanatate	100303	7 000		2 000	2 000	2 000	1 000	20 000	2 000	3 000
12	Contributii de asigurari pentru accidente de munca si boli profesionale	100304	2 000		1 000	1 000	1 000	1 000	1 000	1 000	1 000
13	Contributii pentru concedii si indemnizatii	100306	3 000		1 000	1 000	1 000	1 000	1 000	1 000	1 000
14	TITLUL II BUNURI SI SERVICII(cod 20.01 la 20.06+20.09 la 20.16+20.18 la 20.27+20.30 la 20.36)	20	10 000		5 000	5 000	5 000	5 000	5 000	10 000	10 000
15	Alte cheltuieli (cod 20.30.01 la 20.30.04+20.30.06+20.30.07+20.30.09+20.30.30)	2030	10 000		5 000	5 000	5 000	5 000	5 000	10 000	10 000
16	Alte cheltuieli cu bunuri si servicii	203030	10 000		5 000	5 000	5 000	5 000	5 000	10 000	10 000



Nr. rd.	DENUMIREA INDICATORILOR	Cod indicator	PREVEDERI ANUALE		PREVEDERI TRIMESTRIALE				Estimari			
			TOTAL	din care credite bugetare dest. sting. pl. rest.	Trim I	Trim II	Trim III	Trim IV	2017	2018	2019	

ORDONATOR PRINCIPAL DE CREDITE,

STOICA ADRIAN EDUARD




CONDUCATORUL COMPARTIMENTULUI

STOICA PAULA



Președinte de sedință  
 Hordobche George



Aviz de legalitate  
 secretarul comunei  
 George Constantin  
 Stoica

Formular: 11/05

DOBANZI[550201]  
pe anul 2016

[LEI RON]

Nr. rd.	DENUMIREA INDICATORILOR	Cod indicator	PREVEDERI ANUALE		PREVEDERI TRIMESTRIALE				Estimari		
			TOTAL	din care credite bugetare dest. sting. p. rest.	Trim I	Trim II	Trim III	Trim IV	2017	2018	2019
1	TOTAL CHELTUIELI (SECTIUNEA DE FUNCTIONARE+SECTIUNEA DE DEZVOLTARE)		300 000		100 000	100 000	50 000	50 000	5 000	100 000	100 000
2	CHELTUIELI CURENTE TOTALE SF+SD	01	300 000		100 000	100 000	50 000	50 000	5 000	100 000	100 000
3	SECTIUNEA DE FUNCTIONARE ( cod 10+20+30+40+50+51SF+55SF+57+59+65+79SF+84SF)	02	300 000		100 000	100 000	50 000	50 000	5 000	100 000	100 000
4	CHELTUIELI CURENTE SECT FUNCTIONARE (cod 10+20+30+40+50+51SF+55SF+57+59+65)	0201	300 000		100 000	100 000	50 000	50 000	5 000	100 000	100 000
5	TITLUL III DOBANZI (cod 30.01 la 30.03)	30	300 000		100 000	100 000	50 000	50 000	5 000	100 000	100 000
6	Dobanzi aferente datoriei publice interne (cod 30.01.01+30.01.03)	3001	300 000		100 000	100 000	50 000	50 000			
7	Dobanzi aferente datoriei publice interne directe	300101	300 000		100 000	100 000	50 000	50 000			
8	Dobanzi aferente datoriei publice externe (cod 30.02.01 la 30.02.05)	3002							5 000	100 000	100 000
9	Dobanzi aferente datoriei publice externe directe	300201							5 000	100 000	100 000

ORDONATOR PRINCIPAL DE CREDITE,


STOICA ADRIAN EDUARD

CONDUCATORUL COMPARTIMENTULUI

STOICA PAULA

Prevedute de credite  
fondului  
K4

Prin de acordate  
serostauri comunei  
Gherghiea Comitatului  
Buzau




Formular: 11/05

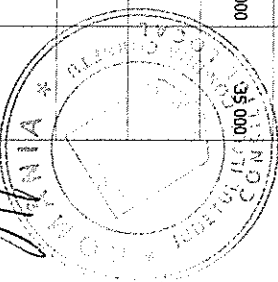
INVATAMANT (COD 65.02.03 LA 65.02.05+65.02.07+65.02.11+65.02.50)[6502]  
pe anul 2016

[LEI RON]

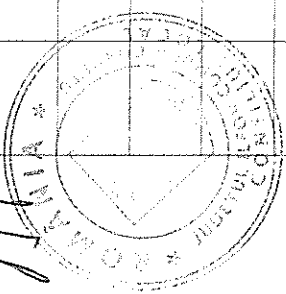
Nr. rd.	DENUMIREA INDICATORILOR	Cod indicator	PREVEDERI ANUALE		PREVEDERI TRIMESTRIALE				Estimari		
			TOTAL	din care credite bugetare dest. sting. pl. rest.	Trim I	Trim II	Trim III	Trim IV	2017	2018	2019
1	TOTAL CHELUIELI (SECTIUNEA DE FUNCTIONARE+SECTIUNEA DE DEZVOLTARE)		2 908 560		1 108 850	766 680	520 080	512 950	913 700	1 046 200	1 186 800
2	CHELUIELI CURENTE TOTAL SF+SD	01	2 865 560		1 065 850	766 680	520 080	512 950	913 700	1 046 200	1 186 800
3	SECTIUNEA DE FUNCTIONARE ( cod 10+20+30+40+50+51SF+55SF+57+59+65+79SF+84SF)	02	2 515 560		722 850	759 680	520 080	512 950	913 700	1 046 200	1 186 800
4	CHELUIELI CURENTE SECT FUNCTIONARE (cod 10+20+30+40+50+51SF+55SF+57+59+65)	0201	2 515 560		722 850	759 680	520 080	512 950	913 700	1 046 200	1 186 800
5	TITLUL I CHELUIELI DE PERSONAL (cod 10.01+10.02+10.03)	10	1 845 140		471 860	532 980	403 950	436 350	479 200	509 200	535 200
6	Chebtuelli salariale in bani (cod 10.01.01 la 10.01.16 +10.01.30)	1001	1 499 450		379 800	435 720	330 200	353 730	383 500	407 000	428 000
7	Salarii de baza	100101	1 397 280		353 730	398 020	317 000	328 530	355 000	375 000	395 000
8	Alte sporuri	100106	45 700		9 300	15 700	10 500	10 200	12 000	13 000	13 000
9	Fond pentru posturi ocupate prin cumuli	100110	10 900		2 200	3 000	1 200	4 500	4 500	6 000	7 000
10	Fond diferent platii cu ora	100111	45 570		14 570	19 000	1 500	10 500	12 000	13 000	13 000
11	Contributii (cod 10.03.01 la 10.03.06)	1003	345 690		92 060	97 260	73 750	82 620	95 700	102 200	107 200
12	Contributii de asigurari sociale de stat	100301	234 250		61 160	65 870	50 810	56 410	63 000	64 000	67 000
13	Contributii de asigurari de somaj	100302	10 890		2 720	3 040	2 480	2 650	3 000	4 500	5 500
14	Contributii de asigurari sociale de sanatate	100303	77 600		19 660	23 240	16 460	18 240	23 000	25 000	25 000
15	Contributii de asigurari pentru accidente de munca si boli profesionale	100304	5 140		1 550	630	1 460	1 500	2 200	3 200	4 200
16	Prime de asigurare de viata plătite de angajator pentru angajati	100305							1 000	1 000	1 000



Nr. rd.	DENUMIREA INDICATORILOR	Cod indicator	PREVEDERI ANUALE				PREVEDERI TRIMESTRIALE				Estimari		
			TOTAL	din care credite bugetare dest. stng. pl. rest.	Trim I	Trim II	Trim III	Trim IV	2017	2018	2019		
17	Contributii pentru concedii si indemnizatii	100306	17 810		6 970	4 480	2 540	3 820	3 500	4 500	4 500		
18	TTULU II BUNURI SI SERVICII(cod 20.01 la 20.06+20.09 la 20.16+20.18 la 20.27+20.30 la 20.36)	20	600 420		215 990	211 700	116 130	56 600	434 500	537 000	651 600		
19	Bunuri si servicii (cod 20.01.01 la 20.01.09+20.01.30)	2001	308 490		112 660	82 630	63 950	49 250	322 500	409 500	498 100		
20	Furnituri de birou	200101	7 650		2 500	3 650	1 000	500	5 000	8 000	10 000		
21	Materiale pentru curatenie	200102	20 800		6 600	4 100	7 300	2 800	25 000	27 000	29 000		
22	Incalzit, iluminat si forta motrica	200103	207 000		80 000	55 000	35 000	37 000	220 000	290 000	360 000		
23	Apa, canal si salubritate	200104	19 750		7 300	5 100	5 500	1 850	16 000	18 000	20 000		
24	Carburanti si lubrifianti	200105	11 150		4 800	2 800	1 000	2 550	11 500	12 700	14 300		
25	Piese de schimb	200106	3 600		2 000	1 000	100	500	10 000	13 000	16 000		
26	Transport	200107	13 500		4 500	4 000	2 500	2 500	14 000	16 000	19 000		
27	Posta, telecomunicatii, radio, tv, internet	200108	950		500	50	200	200	1 400	1 800	2 400		
28	Materiale si prestari de servicii cu caracter functional	200109	3 200		2 000	1 200			7 000	9 000	11 000		
29	Alte bunuri si servicii pentru intretinere si functionare	200130	20 890		2 460	5 730	11 350	1 350	12 600	14 000	16 400		
30	Reparatii curente	2002	60 000		1 000	38 000	21 000		33 000	34 000	35 000		
31	Bunuri de natura obiectelor de inventar (cod 20.05.01+20.05.03+20.05.30)	2005	34 100		5 700	22 000	3 400	3 000					
32	Uniforme si echipament	200501	800		400		400						
33	Lenjerie si accesorii de pat	200503	3 000					3 000					
34	Alte obiecte de inventar	200530	30 300		5 300	22 000	3 000						



Nr. rd.	DENUMIREA INDICATORILOR	Cod indicator	PREVEDERI ANUALE		PREVEDERI TRIMESTRIALE				Estimari		
			TOTAL	din care credite bugetare dest. stng. pl. rest.	Trim I	Trim II	Trim III	Trim IV	2017	2018	2019
35	Deplasari, deplasari, transferari (cod 20.06.01+20.06.02)	2006	2 800		1 100	700	100	900	3 500	5 000	6 000
36	Deplasari interne, deplasari, transferari	200601	2 800		1 100	700	100	900	3 500	5 000	6 000
37	Carti, publicatii si materiale documentare	2011	6 200		1 400	3 600	100	1 100	1 500	2 000	2 500
38	Pregatire profesionala	2013	6 000		4 500	1 000		500	5 000	5 500	6 000
39	Protectia muncii	2014	6 500		2 000	4 000	400	100	2 000	3 000	4 000
40	Alte cheltuieli (cod 20.30.01 la 20.30.04+20.30.06+20.30.07+20.30.09+20.30.30)	2030	176 330		87 630	59 770	27 180	1 750	67 000	78 000	100 000
41	Prime de asigurare non -viata	203003	72 000		65 000	7 000			30 000	40 000	50 000
42	Alte cheltuieli cu bunuri si servicii	203030	104 330		22 630	52 770	27 180	1 750	37 000	38 000	50 000
43	TITLUL XI ALTE CHELTUIELI (cod 59.01 la 59.28 + 59.30 la 59.36)	59	70 000		35 000	15 000		20 000			
44	Burse	5901	70 000		35 000	15 000		20 000			
45	SECTIUNEA DE DEZVOLTARE (cod 51SD+55SD+56+70+79SD+84SD)	03	393 000		386 000	7 000					
46	CHELTUIELI CURENTE SECT DEZVOLTARE (cod 51SD+55SD+56)	0301	350 000		343 000	7 000					
47	TITLUL VIII Proiecte cu finantare din Fonduri externe nerambursabile FEN postaderare (cod 56.01 la 56.32+56.34 la 56.40)	56	350 000		343 000	7 000					
48	Programe din Fondul European de Dezvoltare Regionala [FEDR] (cod 56.01.01 la 56.01.04)	5601	350 000		343 000	7 000					
49	Cheltuieli neeligibile	560103	350 000		343 000	7 000					
50	CHELTUIELI DE CAPITAL (cod 71+72+75)	70	43 000		43 000						
51	TITLUL XIII ACTIVE NEFINANCIARE (cod 71.01 + 71.03)	71	43 000		43 000						
52	Active fixe (cod 71.01.01 la 71.01.04+71.01.30)	7101	43 000		43 000						



Nr. rd.	DENUMIREA INDICATORILOR	Cod indicator	PREVEDERI ANUALE		PREVEDERI TRIMESTRIALE				Estimari			
			TOTAL	din care credite bugetare dest. stimp. pl. rest.	Trim I	Trim II	Trim III	Trim IV	2017	2018	2019	
53	Alte active fixe	710130	43 000		43 000							

ORDONATOR PRINCIPAL DE CREDITE,

STOICA ADRIAN EDUARD




CONDUCATORUL COMPARTIMENTULUI

STOICA PAULA



Prevedinta de rediinta  
Hondache Georgehe



Amniz de legalitate  
Senatul esmurei  
Georgehe Constantiu  
Iasi

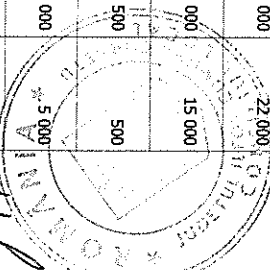
Formular: 11/05

INVATAMANT PRESCOLAR[65020301]

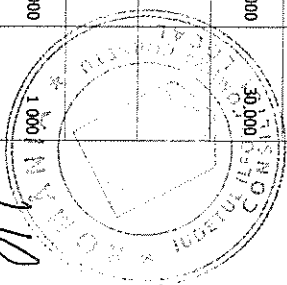
pe anul 2016

[LEI RON]

Nr. rd.	DENUMIREA INDICATORILOR	Cod indicator	PREVEDERI ANUALE		PREVEDERI TRIMESTRALE				Estimari		
			TOTAL	din care credite bugetare dest. sting. pl. rest.	Trim I	Trim II	Trim III	Trim IV	2017	2018	2019
1	TOTAL CHELUIELI (SECTIUNEA DE FUNCTIONARE+SECTIUNEA DE DEZVOLTARE)		490 510		137 250	139 680	101 310	112 270	235 000	261 000	297 000
2	CHELUIELI CURENTE TOTAL SF+SD	01	490 510		137 250	139 680	101 310	112 270	235 000	261 000	297 000
3	SECTIUNEA DE FUNCTIONARE ( cod 10+20+30+40+50+51SF+55SF+57+59+65+79SF+8+8SF)	02	490 510		137 250	139 680	101 310	112 270	235 000	261 000	297 000
4	CHELUIELI CURENTE SECT FUNCTIONARE (cod 10+20+30+40+50+51SF+55SF+57+59+65)	0201	490 510		137 250	139 680	101 310	112 270	235 000	261 000	297 000
5	TITLUL I CHELUIELI DE PERSONAL (cod 10.01+10.02+10.03)	10	456 160		115 150	127 430	101 310	112 270	117 500	129 000	149 000
6	CheLuieli salariale in bani (cod 10.01.01 la 10.01.16 +10.01.30)	1001	369 870		91 500	104 020	82 700	91 650	95 500	107 000	127 000
7	Salarii de baza	100101	345 670		85 500	93 020	80 000	87 150	90 000	100 000	120 000
8	Alte sporuri	100106	10 000		2 000	3 500	2 500	2 000	3 000	3 000	3 000
9	Fond pentru posturi ocupate prin cumuli	100110	1 700				200	1 500	1 500	2 000	2 000
10	Fond aferent platii cu ora	100111	12 500		4 000	7 500		1 000	1 000	2 000	2 000
11	Contributii (cod 10.03.01 la 10.03.06)	1003	86 290		23 650	23 410	18 610	20 620	22 000	22 000	22 000
12	Contributii de asigurari sociale de stat	100301	57 840		13 850	16 440	13 070	14 480	15 000	15 000	15 000
13	Contributii de asigurari de somaj	100302	1 860		470	520	410	460	500	500	500
14	Contributii de asigurari sociale de sanatate	100303	18 850		4 390	5 400	4 300	4 760	5 000	5 000	5 000
15	Contributii de asigurari pentru accidente de munca si boli profesionale	100304	570		140	160	130	140	500	500	500
16	Prime de asigurare de viata platite de angajator pentru angajati	100305							1 000	1 000	1 000



Nr. rd.	DENUMIREA INDICATORILOR	Cod indicator	PREVEDERI ANUALE		PREVEDERI TRIMESTRIALE				Estimari		
			TOTAL	din care credite bugetare dest. sting. pl. rest.	Trim I	Trim II	Trim III	Trim IV	2017	2018	2019
17	Contributii pentru concedii si indemnizatii	100306	7 170		4 800	890	700	780			
18	TITLUL II BUNURI SI SERVICII(cod 20.01 la 20.06+20.09 la 20.16+20.18 la 20.27+20.30 la 20.36)	20	34 350		22 100	12 250			117 500	132 000	148 000
19	Bunuri si servicii (cod 20.01.01 la 20.01.09+20.01.30)	2001	33 250		21 000	12 250			78 500	92 000	107 000
20	Furnituri de birou	200101	150			150			1 000	2 000	2 000
21	Materiale pentru curatenie	200102	1 000			1 000			10 000	10 000	10 000
22	Incalzit, iluminat si forta motrica	200103	30 000		20 000	10 000			50 000	60 000	70 000
23	Apa, canal si salubritate	200104	1 600		1 000	600					
24	Carburanti si lubrifianti	200105							2 500	2 500	3 000
25	Piese de schimb	200106							3 000	4 000	5 000
26	Transport	200107							2 000	2 000	3 000
27	Posta, telecomunicatii, radio, tv, internet	200108							200	300	400
28	Materiale si prestari de servicii cu caracter functional	200109							4 000	5 000	6 000
29	Alte bunuri si servicii pentru intretinere si functionare	200130	500			500			5 800	6 200	7 600
30	Reparatii curente	2002							30 000	30 000	30 000
31	Bunuri de natura obiectelor de inventar (cod 20.05.01+20.05.03+20.05.30)	2005	100		100						
32	Alte obiecte de inventar	200530	100		100						
33	Deplasari, deplasari, transferari (cod 20.06.01+20.06.02)	2006							1 000	1 000	1 000
34	Deplasari interne, deplasari, transferari	200601							1 000	1 000	1 000



Nr. rd.	DENUMIREA INDICATORILOR	Cod indicator	PREVEDERI ANUALE		PERIODE TRIMESTRIALE				Estimari			
			TOTAL	din care credite bugetare dest. sting. pl. rest.	Trim I	Trim II	Trim III	Trim IV	2017	2018	2019	
35	Alte cheltuieli (cod 20.30.01 la 20.30.04+20.30.06+20.30.07+20.30.09+20.30.30)	2030	1 000		1 000					8 000	9 000	10 000
36	Alte cheltuieli cu bunuri si servicii	203030	1 000		1 000					8 000	9 000	10 000

**ORDONATOR PRINCIPAL DE CREDITE,**

**STOICA ADRIAN EDUARD**

*Adrian Stoica*

**CONDUCATORUL COMPARTIMENTULUI**

**STOICA PAULA**

*Paula Stoica*

*Președintele de redință,  
Nicolae Ghemeghe*



*Amn3 de la polisteti  
Secretarul comunei  
Ghemeghe Constructii  
Bogdan*

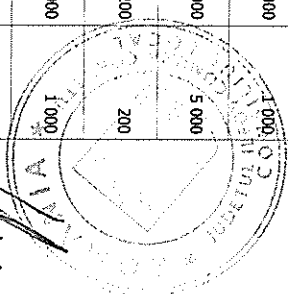
## ÎNVĂȚĂMANT PRIMAR[65020302]

Formular: 11/05

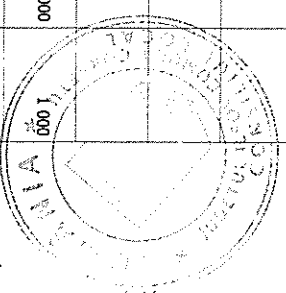
pe anul 2016

[LEI RON]

Nr. rd.	DENUMIREA INDICATORILOR	Cod indicator	PREVEDERI ANUALE		PREVEDERI TRIMESTRIALE				Estimari		
			TOTAL	din care credite bugetare dest. stîng. pl. rest.	Trim I	Trim II	Trim III	Trim IV	2017	2018	2019
1	TOTAL CHELUIELI (SECTIUNEA DE FUNCTIONARE+SECTIUNEA DE DEZVOLTARE)		871 480		211 640	269 860	213 590	176 390	272 200	312 000	350 000
2	CHELUIELI CURENTE TOTAL SF+SD	01	871 480		211 640	269 860	213 590	176 390	272 200	312 000	350 000
3	SECTIUNEA DE FUNCTIONARE ( cod 10+20+30+40+50+51SF+55SF+57+59+65+79SF+84SF)	02	871 480		211 640	269 860	213 590	176 390	272 200	312 000	350 000
4	CHELUIELI CURENTE SECT FUNCTIONARE (cod 10+20+30+40+50+51SF+55SF+57+59+65)	0201	871 480		211 640	269 860	213 590	176 390	272 200	312 000	350 000
5	TITLUL I CHELUIELI DE PERSONAL (cod 10.01+10.02+10.03)	10	437 450		111 040	124 330	101 540	100 540	114 700	127 200	128 200
6	CheLuieli salariale in bani (cod 10.01.01 la 10.01.16 +10.01.30)	1001	359 450		90 670	103 700	83 000	82 080	95 000	106 000	106 000
7	Salarii de baza	100101	343 180		86 800	98 000	80 000	78 380	90 000	100 000	100 000
8	Alte sporuri	100106	11 700		2 300	3 200	3 000	3 200	4 000	5 000	5 000
9	Fond diferent platit cu ora	100111	4 570		1 570	2 500		500	1 000	1 000	1 000
10	Contributii (cod 10.03.01 la 10.03.06)	1003	78 000		20 370	20 630	18 540	18 460	19 700	21 200	22 200
11	Contributii de asigurari sociale de stat	100301	53 900		14 300	13 680	12 960	12 960	13 000	14 000	15 000
12	Contributii de asigurari de somaj	100302	1 780		450	520	410	400	500	1 000	1 000
13	Contributii de asigurari sociale de sanatate	100303	18 690		4 710	5 390	4 320	4 270	5 000	5 000	5 000
14	Contributii de asigurari pentru accidente de munca si boli profesionale	100304	560		140	160	130	130	200	200	200
15	Contributii pentru concedii si indemnizatii	100306	3 070		770	880	720	700	1 000	1 000	1 000
16	TITLUL II BUNURI SI SERVICII(cod 20.01 la 20.06+20.09 la 20.16+20.18 la 20.27+20.30 la 20.36)	20	399 030		85 600	145 530	112 050	55 850	157 500	184 800	221 800



Nr. rd.	DENUMIREA INDICATORILOR	Cod indicator	PREVEDERI ANUALE		PRIMUL TRIMESTRIALE				Estimari		
			TOTAL	din care credite bugetare dest. stng. p. rest.	Trim I	Trim II	Trim III	Trim IV	2017	2018	2019
17	Bunuri si servicii (cod 20.01.01 la 20.01.09+20.01.30)	2001	219 330		49 100	57 030	63 950	49 250	104 000	119 800	135 800
18	Furnituri de birou	200101	6 000		2 500	2 000	1 000	500	2 000	3 000	4 000
19	Materiale pentru curatenie	200102	18 700		6 600	2 000	7 300	2 800	8 000	9 000	10 000
20	Incalzit, iluminat si forta motrica	200103	132 000		20 000	40 000	35 000	37 000	70 000	80 000	90 000
21	Apa, canal si salubritate	200104	15 650		5 300	3 000	5 500	1 850	8 000	9 000	10 000
22	Carburanti si lubrifianti	200105	10 550		4 500	2 500	1 000	2 550	8 000	9 000	10 000
23	Piese de schimb	200106	3 600		2 000	1 000	100	500	2 000	3 000	4 000
24	Transport	200107	10 500		3 500	2 000	2 500	2 500	5 000	6 000	7 000
25	Posta, telecomunicatii, radio, tv, internet	200108	900		500		200	200	200		
26	Materiale si prestari de servicii cu caracter functional	200109	3 000		2 000	1 000					
27	Alte bunuri si servicii pentru intretinere si functionare	200130	18 430		2 200	3 530	11 350	1 350	800	800	800
28	Reparatii curente	2002	60 000		1 000	38 000	21 000		3 000	4 000	5 000
29	Bunuri de natura obiectelor de inventar (cod 20.05.01+20.05.03+20.05.30)	2005	33 500		5 100	22 000	3 400	3 000			
30	Uniforme si echipament	200501	800		400		400				
31	Lenjerie si accesorii de pat	200503	3 000					3 000			
32	Alte obiecte de inventar	200530	29 700		4 700	22 000	3 000				
33	Deplasari, detasari, transferari (cod 20.06.01+20.06.02)	2006	2 100		600	500	100	900	500	1 000	
34	Deplasari interne, detasari, transferari	200601	2 100		600	500	100	900	500	1 000	1 000




Handwritten signature or initials.

Nr. rd.	DENUMIREA INDICATORILOR	Cod indicator	PREVEDERI ANUALE					PRIMUL TRIMESTRIALE				Estimari		
			TOTAL	din care credite bugetare dest. sting. pl. rest.	Trim I	Trim II	Trim III	Trim IV	2017	2018	2019			
35	Carti, publicatii si materiale documentare	2011	5 000		800	3 500	100	600						
36	Pregatire profesionala	2013	5 500		4 000	1 000		500						
37	Protectia muncii	2014	6 500		2 000	4 000	400	100						
38	Alte cheltuieli (cod 20.30.01 la 20.30.04+20.30.06+20.30.07+20.30.09+20.30.30)	2030	67 100		23 000	19 500	23 100	1 500	50 000	60 000	80 000			
39	Prime de asigurare non -vita	203003	22 000		15 000	7 000			30 000	40 000	50 000			
40	Alte cheltuieli cu bunuri si servicii	203030	45 100		8 000	12 500	23 100	1 500	20 000	20 000	30 000			
41	TITLUL XI ALTE CHELTUIELI (cod 59.01 la 59.28 + 59.30 la 59.36)	59	35 000		15 000			20 000						
42	Burse	5901	35 000		15 000			20 000						

ORDONATOR PRINCIPAL DE CREDITE,

STOICA ADRIAN EDUARD



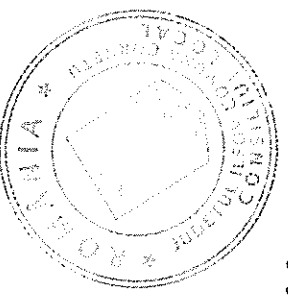

CONDUCATORUL COMPARTIMENTULUI

STOICA PAULA



Prezinta de redita -  
fondurile steroptie

Amie de legalitate  
scritura de comuna  
steroptie Guvernului  
stipus

## ÎNVAȚĂMANT SECUNDAR INFERIOR[65020401]

Formular: 11/05

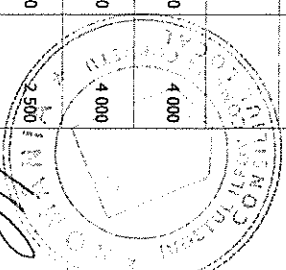
pe anul 2016

[LEI RON]

Nr. rd.	DENUMIREA INDICATORILOR	Cod indicator	PREVEDERI ANUALE		PREVEDERI TRIMESTRALE				Estimari		
			TOTAL	din care credite bugetare dest. stîng. pl. rest.	Trim I	Trim II	Trim III	Trim IV	2017	2018	2019
1	TOTAL CHELUIELI (SECTIUNEA DE FUNCȚIONARE+SECTIUNEA DE DEZVOLTARE)		897 040		267 030	274 870	161 100	194 040	370 500	432 200	494 800
2	CHELUIELI CURENTE TOTAL SF+SD	01	897 040		267 030	274 870	161 100	194 040	370 500	432 200	494 800
3	SECTIUNEA DE FUNCȚIONARE ( cod 10+20+30+40+50+51SF+55SF+57+59+65+79SF+84SF)	02	897 040		267 030	274 870	161 100	194 040	370 500	432 200	494 800
4	CHELUIELI CURENTE SECT FUNCȚIONARE (cod 10+20+30+40+50+51SF+55SF+57+59+65)	0201	897 040		267 030	274 870	161 100	194 040	370 500	432 200	494 800
5	TITUL I CHELUIELI DE PERSONAL (cod 10.01+10.02+10.03)	10	801 530		200 670	246 220	161 100	193 540	211 000	212 000	213 000
6	Cheletuiri salariale în bani (cod 10.01.01 la 10.01.16 +10.01.30)	1001	656 130		164 630	201 000	132 500	158 000	168 000	169 000	170 000
7	Salarii de bază	100101	594 430		148 430	180 000	125 000	141 000	150 000	150 000	150 000
8	Alte sporuri	100106	24 000		5 000	9 000	5 000	5 000	5 000	5 000	5 000
9	Fond pentru posturi ocupate prin cumul	100110	9 200		2 200	3 000	1 000	3 000	3 000	4 000	5 000
10	Fond aferent plății cu ora	100111	28 500		9 000	9 000	1 500	9 000	10 000	10 000	10 000
11	Contribuții (cod 10.03.01 la 10.03.06)	1003	145 400		36 040	45 220	28 600	35 540	43 000	43 000	43 000
12	Contribuții de asigurări sociale de stat	100301	103 510		26 010	31 750	20 780	24 970	30 000	30 000	30 000
13	Contribuții de asigurări de somaj	100302	3 250		800	1 000	650	790	1 000	1 000	1 000
14	Contribuții de asigurări sociale de sănătate	100303	34 060		8 560	10 450	6 840	8 210	10 000	10 000	10 000
15	Contribuții de asigurări pentru accidente de muncă și boli profesionale	100304	1 010		270	310	200	230	500	500	500
16	Contribuții pentru concedii și indemnizații	100306	3 570		400	1 710	120	1 340	1 500	1 500	1 500

Școala Gimnazială "Mihail Kogălniceanu" Cornetu  
 Director  
 [Signature]


Nr. rd.	DENUMIREA INDICATORILOR	Cod indicator	PREVEDERI ANUALE		PREVEDERI TRIMESTRIALE				Estimari		
			TOTAL	din care credite bugetare dest. stng. pl. rest.	Trim I	Trim II	Trim III	Trim IV	2017	2018	2019
17	TITLUL II - BUNURI SI SERVICII (cod 20.01 la 20.06+20.09 la 20.16+20.18 la 20.27+20.30 la 20.36)	20	60 510		46 360	13 650		500	159 500	220 200	281 800
18	Bunuri si servicii (cod 20.01.01 la 20.01.09+20.01.30)	2001	55 910		42 560	13 350			140 000	197 700	255 300
19	Furnituri de birou	200101	1 500			1 500			2 000	3 000	4 000
20	Materiale pentru curatenie	200102	1 100			1 100			7 000	8 000	9 000
21	Încalzit, iluminat si forta motrice	200103	45 000		40 000	5 000			100 000	150 000	200 000
22	Apa, canal si salubritate	200104	2 500		1 000	1 500			8 000	9 000	10 000
23	Carburanti si lubrifianti	200105	600		300	300			1 000	1 200	1 300
24	Piese de schimb	200106							5 000	6 000	7 000
25	Transport	200107	3 000		1 000	2 000			7 000	8 000	9 000
26	Posta, telecomunicatii, radio, tv, internet	200108	50			50			1 000	1 500	2 000
27	Materiale si prestari de servicii cu caracter functional	200109	200			200			3 000	4 000	5 000
28	Alte bunuri si servicii pentru intretinere si functionare	200130	1 960		260	1 700			6 000	7 000	8 000
29	Bunuri de natura obiectelor de inventar (cod 20.05.01+20.05.03+20.05.30)	2005	500		500						
30	Alte obiecte de inventar	200530	500		500						
31	Deplasari, deplasari, transferari (cod 20.06.01+20.06.02)	2006	700		500	200			2 000	3 000	4 000
32	Deplasari interne, deplasari, transferari	200601	700		500	200			2 000	3 000	4 000
33	Carti, publicatii si materiale documentare	2011	1 200		600	100		500	1 500	2 000	2 500
34	Pregatire profesionala	2013	500		500				5 000	5 500	6 000



Nr. rd.	DENUMIREA INDICATORILOR	Cod indicator	PREVEDERI ANUALE				PREVEDERI TRIMESTRIALE				Estimari		
			TOTAL	din care credite bugetare dest. sing. pl. rest.	Trim I	Trim II	Trim III	Trim IV	2017	2018	2019		
35	Protectia muncii	2014								2 000	3 000	4 000	
36	Alte cheltuieli (cod 20.30.01 la 20.30.04+20.30.06+20.30.07+20.30.09+20.30.30)	2030	1 700		1 700					9 000	9 000	10 000	
37	Alte cheltuieli cu bunuri si servicii	203030	1 700		1 700					9 000	9 000	10 000	
38	TITLUL XI ALTE CHELTUIELI (cod 59.01 la 59.28 + 59.30 la 59.36)	59	35 000		20 000		15 000						
39	Burse	5901	35 000		20 000		15 000						



ORDONATOR PRINCIPAL DE CREDITE,

STOICA ADRIAN EDUARD



CONDUCATORUL COMPARTIMENTULUI

STOICA PAULA

Prezedintele de redactie -  
Sorodache Gheorghe

Amis de la redactia  
Secretariatul comunei  
Gheroghe Constanta  
Saput

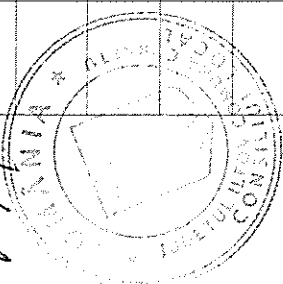
## ALTE CHELTUIELI ÎN DOMENIUL ÎNVĂȚĂMĂNTULUI[650250]

Formular: 11/05

pe anul 2016

[LEI RON]

Nr. rd.	DENUMIREA INDICATORILOR	Cod indicator	PREVEDERI ANUALE		PREVEDERI TRIMESTRIALE				Estimari		
			TOTAL	din care credite bugetare dest. stng. pl. rest.	Trim I	Trim II	Trim III	Trim IV	2017	2018	2019
1	TOTAL CHELTUIELI (SECTIUNEA DE FUNCTIONARE+SECTIUNEA DE DEZVOLTARE)		499 530		447 930	47 270	4 080	250			
2	CHELTUIELI CURENTE TOTAL SF+SD	01	456 530		404 930	47 270	4 080	250			
3	SECTIUNEA DE FUNCTIONARE (cod 10+20+30+40+50+51SF+55SF+57+59+65+79SF+84SF)	02	106 530		61 930	40 270	4 080	250			
4	CHELTUIELI CURENTE SECT FUNCTIONARE (cod 10+20+30+40+50+51SF+55SF+57+59+65)	0201	106 530		61 930	40 270	4 080	250			
5	TITLUL II BUNURI SI SERVICII(cod 20.01 la 20.06+20.09 la 20.16+20.18 la 20.27+20.30 la 20.36)	20	106 530		61 930	40 270	4 080	250			
6	Alte cheltuieli (cod 20.30.01 la 20.30.04+20.30.06+20.30.07+20.30.09+20.30.30)	2030	106 530		61 930	40 270	4 080	250			
7	Prime de asigurare non -viata	203003	50 000		50 000						
8	Alte cheltuieli cu bunuri si servicii	203030	56 530		11 930	40 270	4 080	250			
9	SECTIUNEA DE DEZVOLTARE (cod 51SD+55SD+56+70+79SD+84SD)	03	393 000		386 000	7 000					
10	CHELTUIELI CURENTE SECT DEZVOLTARE (cod 51SD+55SD+56)	0301	350 000		343 000	7 000					
11	Titlul VIII Proiecte cu finantare din Fonduri externe nerambursabile FEN postaderare (cod 56.01 la 56.32+56.34 la 56.40)	56	350 000		343 000	7 000					
12	Programe din Fondul European de Dezvoltare Regionala [FEDR] (cod 56.01.01 la 56.01.04)	5601	350 000		343 000	7 000					
13	Cheltuieli realizabile	560103	350 000		343 000	7 000					
14	CHELTUIELI DE CAPITAL (cod 71+72+75)	70	43 000		43 000						
15	TITLUL XIII ACTIVE NEFINANCIARE (cod 71.01 + 71.03)	71	43 000		43 000						
16	Active fixe (cod 71.01.01 la 71.01.04+71.01.30)	7101	43 000		43 000						



Nr. rd.	DENUMIREA INDICATORILOR	Cod indicator	PREVEDERI ANUALE		PREVEDERI TRIMESTRIALE				Estimari			
			TOTAL	din care credite bugetare dest. sting. pl. rest.	Trim I	Trim II	Trim III	Trim IV	2017	2018	2019	
17	Alte active fixe	710130	43 000		43 000							

ORDONATOR PRINCIPAL DE CREDITE,

STOICA ADRIAN EDUARD


*Adrian Stoica*

CONDUCATORUL COMPARTIMENTULUI

STOICA PAULA

*Paula Stoica*

Prevedinta de redirectia  
 neroborale si neroborale



Amn de legelitate  
 secretarul comunei  
 George Ciuraru  
 Suceava

Formular: 11/05

ALTE INSTITUTIIL SI ACTIUNI SANITARE[66025050]  
pe anul 2016

[LEI RON]

Nr. rd.	DENUMIREA INDICATORILOR	Cod indicator	PREVEDERI ANUALE		PREVEDERI TRIMESTRIALE				Estimari		
			TOTAL	din care credite bugetare dest. sting. pl. rest.	Trim I	Trim II	Trim III	Trim IV	2017	2018	2019
1	TOTAL CHELUIELI (SECTIUNEA DE FUNCTIONARE+SECTIUNEA DE DEZVOLTARE)		20 000		5 000	5 000	5 000	5 000	10 000	10 000	11 000
2	CHELUIELI CURENTE TOTAL SF+SD	01	20 000		5 000	5 000	5 000	5 000	10 000	10 000	11 000
3	SECTIUNEA DE FUNCTIONARE ( cod 10+20+30+40+50+51SF+55SF+57+59+65+79SF+84SF)	02	20 000		5 000	5 000	5 000	5 000	10 000	10 000	11 000
4	CHELUIELI CURENTE SECT FUNCTIONARE (cod 10+20+30+40+50+51SF+55SF+57+59+65)	0201	20 000		5 000	5 000	5 000	5 000	10 000	10 000	11 000
5	TITLUL I CHELUIELI DE PERSONAL (cod 10.01+10.02+10.03)	10	20 000		5 000	5 000	5 000	5 000	10 000	10 000	11 000
6	CheLuieli salariale in bani (cod 10.01.01 la 10.01.16 +10.01.30)	1001	9 700		2 700	3 000	2 000	2 000	5 000	5 000	5 000
7	Salarii de baza	100101	9 700		2 700	3 000	2 000	2 000	5 000	5 000	5 000
8	Contributii (cod 10.03.01 la 10.03.06)	1003	10 300		2 300	2 000	3 000	3 000	5 000	5 000	6 000
9	Contributii de asigurari sociale de stat	100301	3 200		700	1 000	500	1 000	2 000	2 000	3 000
10	Contributii de asigurari de somaj	100302	1 000		500	500	500	500	1 000	1 000	1 000
11	Contributii de asigurari sociale de sanatate	100303	2 500		500	500	500	1 000	1 000	1 000	1 000
12	Contributii de asigurari pentru accidente de munca si boli profesionale	100304	1 000		500	500	500	500	1 000	1 000	1 000
13	Contributii pentru concedii si indemnizatii	100306	2 600		100	500	1 000	1 000	1 000	1 000	1 000

ORDONATOR PRINCIPAL DE CREDITE,

STOICA ADRIAN EDUARD


*Stoica Adrian Eduard*

CONDUCATORUL COMPARTIMENTULUI

STOICA PAULA

*Prevederile si resturile  
chiar de la egalitate*

*Aviz de legalitate  
secretarul comunei  
Stoica Paulina*



## CULTURA, RECREERE SI RELIGIE (COD 67.02.03+67.02.05+67.02.06+67.02.50)[6702]

[LEI RON]

Formular: 11/05

pe anul 2016

Nr. rd.	DENUMIREA INDICATORILOR	Cod indicator	PREVEDERI ANUALE		PREVEDERI TRIMESTRIALE				Estimari		
			TOTAL	din care credite bugetare dest. stîng. pl. rest.	Trim I	Trim II	Trim III	Trim IV	2017	2018	2019
	TOTAL CHELUIELI (SECTIUNEA DE FUNCTIONARE+SECTIUNEA DE DEZVOLTARE)		1 255 000		350 000	545 000	260 000	100 000	320 000	320 000	320 000
1	CHELUIELI CURENTE TOTAL SF+SD	01	1 205 000		300 000	545 000	260 000	100 000	320 000	320 000	320 000
2	SECTIUNEA DE FUNCTIONARE ( cod 10+20+30+40+50+51SF+55SF+57+59+65+79SF+8+9SF)	02	1 205 000		300 000	545 000	260 000	100 000	320 000	320 000	320 000
3	CHELUIELI CURENTE SECT FUNCTIONARE (cod 10+20+30+40+50+51SF+55SF+57+59+65)	0201	1 205 000		300 000	545 000	260 000	100 000	320 000	320 000	320 000
4	TITLUL II BUNURI SI SERVICII(cod 20.01 la 20.06+20.09 la 20.16+20.18 la 20.27+20.30 la 20.36)	20	950 000		265 000	385 000	210 000	90 000	310 000	310 000	310 000
5	Bunuri si servicii (cod 20.01.01 la 20.01.09+20.01.30)	2001	417 000		112 000	166 000	99 000	40 000	210 000	210 000	210 000
6	Materiale pentru curatenie	200102	10 000		5 000		5 000				
7	Incalzit, Iluminat si forta motrice	200103	328 000		93 000	120 000	85 000	30 000	200 000	200 000	200 000
8	Apa, canal si salubritate	200104	29 000		11 000	7 000	6 000	5 000	10 000	10 000	10 000
9	Carburanti si lubrifianti	200105	15 000		3 000	4 000	3 000	5 000			
10	Materiale si prestari de servicii cu caracter functional	200109	10 000			10 000					
11	Alte bunuri si servicii pentru intretinere si functionare	200130	25 000			25 000					
12	Alte cheltuieli (cod 20.30.01 la 20.30.04+20.30.06+20.30.07+20.30.09+20.30.30)	2030	533 000		153 000	219 000	111 000	50 000	100 000	100 000	100 000
13	Prime de asigurare non-viata	203003	90 000		10 000	50 000	30 000				
14	Alte cheltuieli cu bunuri si servicii	203030	443 000		143 000	169 000	81 000	50 000	100 000	100 000	100 000
15	TITLUL XI ALTE CHELUIELI (cod 59.01 la 59.28 + 59.30 la 59.36)	59	255 000		35 000	160 000	50 000	10 000	10 000	10 000	10 000

Nr. rd.	DENUMIREA INDICATORILOR	Cod Indicator	PREVEDERI ANUALE		PREVEDERI TRIMESTRIALE				Estimari		
			TOTAL	din care credite bugetare dest. sting. pl. rest.	Trim I	Trim II	Trim III	Trim IV	2017	2018	2019
17	Asociatii si Fundatii	5911	35 000		5 000	10 000	10 000	10 000	10 000	10 000	10 000
18	Sustinerea cultilor	5912	220 000		30 000	150 000	40 000				
19	SECTIUNEA DE DEZVOLTARE (cod 51SD+55SD+56+70+79SD+84SD)	03	50 000		50 000						
20	CHELTUIELI DE CAPITAL (cod 71+72+75)	70	50 000		50 000						
21	TITLUL XIII ACTIVE NEFINANCIARE (cod 71.01 + 71.03)	71	50 000		50 000						
22	Active fixe (cod 71.01.01 la 71.01.04+71.01.30)	7101	50 000		50 000						
23	Construcții	710101	50 000		50 000						

ORDONATOR PRINCIPAL DE CREDITE,

STOICA ADRIAN EDUARD


*Adrian Stoica*

CONDUCATORUL COMPARTIMENTULUI

STOICA PAULA

*Paula Stoica*

*Preedinte al comisiunii  
de verificare a cheltuielilor*



*Min de Educatie si  
Cercetare stiintifica  
si tehnologica*

Nr. rd.	DENUMIREA INDICATORILOR	Cod indicator	PREVEDERI ANUALE		PREVEDERI TRIMESTRIALE				Estimari		
			TOTAL	din care credite bugetare dest. stimg. pl. rest.	Trim I	Trim II	Trim III	Trim IV	2017	2018	2019
1	TOTAL CHELUIELI (SECTIUNEA DE FUNCTIONARE+SECTIUNEA DE DEZVOLTARE)		338 000		83 000	165 000	75 000	15 000	210 000	210 000	210 000
2	CHELUIELI CURENTE TOTAL SF+SD	01	338 000		83 000	165 000	75 000	15 000	210 000	210 000	210 000
3	SECTIUNEA DE FUNCTIONARE ( cod 10+20+30+40+50+51SF+55SF+57+59+65+79SF+84SF)	02	338 000		83 000	165 000	75 000	15 000	210 000	210 000	210 000
4	CHELUIELI CURENTE SECT FUNCTIONARE (cod 10+20+30+40+50+51SF+55SF+57+59+65)	0201	338 000		83 000	165 000	75 000	15 000	210 000	210 000	210 000
5	TITLUL II BUNURI SI SERVICII(cod 20.01 la 20.06+20.09 la 20.16+20.18 la 20.27+20.30 la 20.36)	20	338 000		83 000	165 000	75 000	15 000	210 000	210 000	210 000
6	Bunuri si servicii (cod 20.01.01 la 20.01.09+20.01.30)	2001	298 000		83 000	135 000	65 000	15 000	210 000	210 000	210 000
7	Încalzit, iluminat și forța motrică	200103	238 000		73 000	95 000	60 000	10 000	200 000	200 000	200 000
8	Apa, canal și salubritate	200104	25 000		10 000	5 000	5 000	5 000	10 000	10 000	10 000
9	Materiale și prestări de servicii cu caracter funcțional	200109	10 000	✓		10 000					
10	Ale bunuri și servicii pentru întreținere și funcționare	200130	25 000	✓		25 000					
11	Ale cheluieli (cod 20.30.01 la 20.30.04+20.30.06+20.30.07+20.30.09+20.30.30)	2030	40 000			30 000	10 000				
12	Prime de asigurare non-vitală	203003	40 000	✓		30 000	10 000				

ORDONATOR PRINCIPAL DE CREDITE,

STOICA ADRIAN EDUARD

*[Signature]*

Președintele de credință  
fondurilor școlare



CONDUCATORUL COMPARTIMENTULUI

STOICA PAULA

Amn de legatete  
Secretarul comunitatii  
Școala Școala Școala

*[Signature]*

Formular: 11/05

SPORT[67020501]  
pe anul 2016

[LEI RON]

Nr. rd.	DENUMIREA INDICATORILOR	Cod indicator	PREVEDERI ANUALE		PREVEDERI TRIMESTRIALE				Estimari			
			TOTAL	din care credite bugetare dest. sting. pl. rest.	Trim I	Trim II	Trim III	Trim IV	2017	2018	2019	
1	TOTAL CHELTUIELI (SECTIUNEA DE FUNCTIONARE+SECTIUNEA DE DEZVOLTARE)		35 000		5 000	10 000	10 000	10 000	10 000	10 000	10 000	10 000
2	CHELTUIELI CURENTE TOTAL SF+SD	01	35 000		5 000	10 000	10 000	10 000	10 000	10 000	10 000	10 000
3	SECTIUNEA DE FUNCTIONARE ( cod 10+20+30+40+50+51SF+55SF+57+59+65+79SF+84SF)	02	35 000		5 000	10 000	10 000	10 000	10 000	10 000	10 000	10 000
4	CHELTUIELI CURENTE SECT FUNCTIONARE (cod 10+20+30+40+50+51SF+55SF+57+59+65)	0201	35 000		5 000	10 000	10 000	10 000	10 000	10 000	10 000	10 000
5	TITLUL XI ALTE CHELTUIELI (cod 59.01 la 59.28 + 59.30 la 59.36)	59	35 000		5 000	10 000	10 000	10 000	10 000	10 000	10 000	10 000
6	Asociatii si fundatii	5911	35 000		5 000	10 000	10 000	10 000	10 000	10 000	10 000	10 000

ORDONATOR PRINCIPAL DE CREDITE,

STOICA ADRIAN EDUARD




CONDUCATORUL COMPARTIMENTULUI

STOICA PAULA



Procedinta de redinta  
Hondache Ghemghie

Anul de legalitate  
Seiectorul comunei  
Ghemghie Cantatarii  
Sport



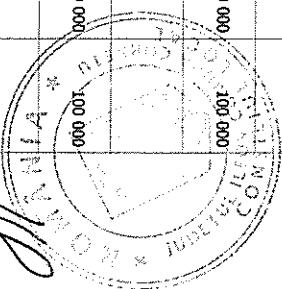

Formular: 11/05

INTRETINERE GRADINI PUBLICE, PARCURI, ZONE VERZI, BAZE SPORTIVE SI DE AGREMENT[67020503]

pe anul 2016

[LEI RON]

Nr. nr.	DENUMIREA INDICATORILOR	Cod indicator	PREVEDERI ANUALE				PREVEDERI TRIMESTRIALE				Estimari		
			TOTAL	din care credite bugetare dest. sting. pl. rest.	Trim I	Trim II	Trim III	Trim IV	2017	2018	2019		
1	TOTAL CHELUIELI (SECTIUNEA DE FUNCTIONARE+SECTIUNEA DE DEZVOLTARE)		562 000		222 000	170 000	135 000	25 000	100 000	100 000	100 000	100 000	
2	CHELUIELI CURENTE TOTAL SF+SD	01	512 000		182 000	170 000	135 000	25 000	100 000	100 000	100 000	100 000	
3	SECTIUNEA DE FUNCTIONARE ( cod 10+20+30+40+50+51SF+55SF+57+59+65+79SF+84SF)	02	512 000		182 000	170 000	135 000	25 000	100 000	100 000	100 000	100 000	
4	CHELUIELI CURENTE SECT FUNCTIONARE (cod 10+20+30+40+50+51SF+55SF+57+59+65)	0201	512 000		182 000	170 000	135 000	25 000	100 000	100 000	100 000	100 000	
5	TITLUL II BUNURI SI SERVICII(cod 20.01 la 20.06+20.09 la 20.16+20.18 la 20.27+20.30 la 20.36)	20	512 000		182 000	170 000	135 000	25 000	100 000	100 000	100 000	100 000	
6	Bunuri si servicii (cod 20.01.01 la 20.01.09+20.01.30)	2001	119 000		29 000	31 000	34 000	25 000					
7	Materiale pentru curatenie	200102	10 000	✓	5 000		5 000						
8	Incalzire, Iluminat si forta motrice	200103	90 000	✓	20 000	25 000	25 000	20 000					
9	Apa, canal si salubritate	200104	4 000	✓	1 000	2 000	1 000						
10	Carburanti si lubrifianti	200105	15 000	✓	3 000	4 000	3 000	5 000					
11	Alte cheltuieli (cod 20.30.01 la 20.30.04+20.30.06+20.30.07+20.30.09+20.30.30)	2030	393 000		153 000	139 000	101 000		100 000	100 000	100 000	100 000	
12	Prime de asigurare non -viata	203003	50 000	✓	10 000	20 000	20 000						
13	Alte cheltuieli cu bunuri si servicii	203030	343 000	✓	143 000	119 000	81 000		100 000	100 000	100 000	100 000	
14	SECTIUNEA DE DEZVOLTARE (cod 51SD+55SD+56+70+79SD+84SD)	03	50 000		50 000								
15	CHELUIELI DE CAPITAL (cod 71+72+75)	70	50 000		50 000								
16	TITLUL XIII ACTIVE NEFINANCIARE (cod 71.01 + 71.03)	71	50 000		50 000								



Nr. rd.	DENUMIREA INDICATORILOR	Cod Indicator	PREVEDERI ANUALE		PREVEDERI TRIMESTRIALE				Estimari			
			TOTAL	din care credite bugetare dest. sting. pl. rest.	Trim I	Trim II	Trim III	Trim IV	2017	2018	2019	
17	Active fixe (cod 71.01.01 la 71.01.04+71.01.30)	7101	50 000		50 000							
18	Construcții	710101	50 000		50 000							


ORDONATOR PRINCIPAL DE CREDITE,

STOICA ADRIAN EDUARD



CONDUCATORUL COMPARTIMENTULUI

STOICA PAULA

Președinte pl. redirecție  
Municipalitate Sighetu Marmației

Amint de legalitate  
Secretarul comunei  
Sighetu Marmației  
Sighet

Formular: 11/05

SERVICIUL RELIGIOASE [6702061]  
pe anul 2016

[LEI RON]

Nr. rd.	DENUMIREA INDICATORILOR	Cod indicator	PREVEDERI ANUALE		PREVEDERI TRIMESTRIALE				Estimari			
			TOTAL	din care credite bugetare dest. sting. pl. rest.	Trim I	Trim II	Trim III	Trim IV	2017	2018	2019	
1	TOTAL CHELTUIELI (SECTIUNEA DE FUNCTIONARE+SECTIUNEA DE DEZVOLTARE)		220 000		30 000	150 000	40 000					
2	CHELTUIELI CURENTE TOTAL SF+SD	01	220 000		30 000	150 000	40 000					
3	SECTIUNEA DE FUNCTIONARE ( cod 10+20+30+40+50+51SF+55SF+57+59+65+79SF+84SF)	02	220 000		30 000	150 000	40 000					
4	CHELTUIELI CURENTE SECTI FUNCTIONARE (cod 10+20+30+40+50+51SF+55SF+57+59+65)	0201	220 000		30 000	150 000	40 000					
5	TITLUL XI ALTE CHELTUIELI (cod 59.01 la 59.28 + 59.30 la 59.36)	59	220 000		30 000	150 000	40 000					
6	Sustinerea cultelor	5912	220 000		30 000	150 000	40 000					

ORDONATOR PRINCIPAL DE CREDITE,

STOICA ADRIAN EDUARD



CONDUCATORUL COMPARTIMENTULUI


STOICA PAULA



*Prevedinta de credinta  
Horobade Ghisicbe*

*Paula Stoica*

*Amn de legalitate  
Secretarul comunei  
Ghiorghie Cornetu  
Stoica*



Formular: 11/05

ALTE SERVICII ÎN DOMENIILE CULTURII, RECREERII SI RELIGIEI[670250]

pe anul 2016

[LEI RON]

Nr. rd.	DENUMIREA INDICATORILOR	Cod indicator	PREVEDERI ANUALE		PREVEDERI TRIMESTRIALE				Estimari			
			TOTAL	din care credite bugetare dest. sting. pl. rest.	Trim I	Trim II	Trim III	Trim IV	2017	2018	2019	
1	TOTAL CHELTUIELI (SECTIUNEA DE FUNCTIONARE+SECTIUNEA DE DEZVOLTARE)		100 000			50 000			50 000			
2	CHELTUIELI CURENTE TOTAL SF+SD	01	100 000			50 000			50 000			
3	SECTIUNEA DE FUNCTIONARE ( cod 10+20+30+40+50+51SF+55SF+57+59+65+79SF+84SF)	02	100 000			50 000			50 000			
4	CHELTUIELI CURENTE SECT FUNCTIONARE (cod 10+20+30+40+50+51SF+55SF+57+59+65)	0201	100 000			50 000			50 000			
5	TITLUL II BUNURI SI SERVICII(cod 20.01 la 20.06+20.09 la 20.16+20.18 la 20.27+20.30 la 20.36)	20	100 000			50 000			50 000			
6	Alte cheltuieli (cod 20.30.01 la 20.30.04+20.30.06+20.30.07+20.30.09+20.30.30)	2030	100 000	✓		50 000			50 000			
7	Alte cheltuieli cu bunuri si servicii	203830	100 000			50 000			50 000			

ORDONATOR PRINCIPAL DE CREDITE,


STOICA ADRIAN EDUARD

CONDUCATORUL COMPARTIMENTULUI

STOICA PAULA

Președinte de redință  
Mădăraș George

Aviz de legalitate  
Secretarul comunei  
Mădăraș Constantin  
"Depozit"




Formular: 11/05

ASIGURARI SI ASISTENTA SOCIALA (COD  
pe anul 2016

[LEI RON]

Nr. rd.	DENUMIREA INDICATORILOR	Cod indicator	PREVEDERI ANUALE		PREVEDERI TRIMESTRIALE				Estimari		
			TOTAL	din care credite bugetare dest. sting. pl. rest.	Trim I	Trim II	Trim III	Trim IV	2017	2018	2019
1	TOTAL CHELUIELI (SECTIUNEA DE FUNCTIONARE+SECTIUNEA DE DEZVOLTARE)		1 000 000		327 000	383 000	172 000	118 000	332 000	408 000	468 000
2	CHELUIELI CURENTE TOTAL SF+SD	01	1 000 000		327 000	383 000	172 000	118 000	332 000	408 000	468 000
3	SECTIUNEA DE FUNCTIONARE (cod 10+20+30+40+50+51SF+55SF+57+59+65+79SF+84SF)	02	1 000 000		327 000	383 000	172 000	118 000	332 000	408 000	468 000
4	CHELUIELI CURENTE SECT FUNCTIONARE (cod 10+20+30+40+50+51SF+55SF+57+59+65)	0201	1 000 000		327 000	383 000	172 000	118 000	332 000	408 000	468 000
5	TITLUL I CHELUIELI DE PERSONAL (cod 10.01+10.02+10.03)	10	450 000		167 000	170 000	37 000	76 000	142 000	193 000	198 000
6	CheLUIELI salariale in bani (cod 10.01.01 la 10.01.16 +10.01.30)	1001	317 000		130 000	133 000	15 000	39 000	100 000	150 000	150 000
7	Salarii de baza	100101	317 000		130 000	133 000	15 000	39 000	100 000	150 000	150 000
8	Contributii (cod 10.03.01 la 10.03.06)	1003	133 000		37 000	37 000	22 000	37 000	42 000	43 000	48 000
9	Contributii de asigurari sociale de stat	100301	85 000		25 000	25 000	10 000	25 000	30 000	30 000	30 000
10	Contributii de asigurari de somaj	100302	17 000		2 000	5 000	5 000	5 000	5 000	5 000	7 000
11	Contributii de asigurari sociale de sanatate	100303	23 000		8 000	5 000	5 000	5 000	5 000	5 000	7 000
12	Contributii de asigurari pentru accidente de munca si boli profesionale	100304	4 000		1 000	1 000	1 000	1 000	1 000	1 000	2 000
13	Contributii pentru concedii si indemnizatii	100306	4 000		1 000	1 000	1 000	1 000	1 000	2 000	2 000
14	TITLUL II BUNURI SI SERVICII(cod 20.01 la 20.06+20.09 la 20.16+20.18 la 20.27+20.30 la 20.36)	20	30 000		10 000	5 000	5 000	10 000	10 000	15 000	20 000
15	Bunuri si servicii (cod 20.01.01 la 20.01.09+20.01.30)	2001	30 000		10 000	5 000	5 000	10 000	10 000	15 000	20 000
16	Transport	200107	30 000		10 000	5 000	5 000	10 000	10 000	15 000	20 000



Nr. rd.	DENUMIREA INDICATORILOR	Cod Indicator	PREVEDERI ANUALE		PREVEDERI TRIMESTRIALE				Estimari		
			TOTAL	din care credite bugetare dest. sting. pl. rest.	Trim I	Trim II	Trim III	Trim IV	2017	2018	2019
17	TITLUL IX ASISTENȚA SOCIALĂ (cod 57.02)	57	520 000		150 000	208 000	130 000	32 000	180 000	200 000	250 000
18	Ajutoare sociale (cod 57.02.01 la 57.02.04)	5702	520 000		150 000	208 000	130 000	32 000	180 000	200 000	250 000
19	Ajutoare sociale în numerar	570201	520 000		150 000	208 000	130 000	32 000	180 000	200 000	250 000

ORDONATOR PRINCIPAL DE CREDITE,

STOICA ADRIAN EDUARD




CONDUCATORUL COMPARTIMENTULUI

STOICA PAULA

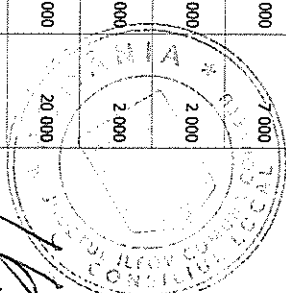


Prevedinta de credinta  
Hordobeta Ghorghe

Amn de legalitate  
Secretarul general  
Ghorghe Constantin  
Bogdan

Nr. rd.	DENUMIREA INDICATORILOR	Cod indicator	PREVEDERI ANUALE		PREVEDERI TRIMESTRIALE				Estimari		
			TOTAL	din care credite bugetare dest. stng. pl. rest.	Trim I	Trim II	Trim III	Trim IV	2017	2018	2019
1	TOTAL CHELUIELI (SECTIUNEA DE FUNCTIONARE+SECTIUNEA DE DEZVOLTARE)		910 000		307 000	345 000	142 000	116 000	302 000	358 000	418 000
2	CHELUIELI CURENTE TOTAL SF+SD	01	910 000		307 000	345 000	142 000	116 000	302 000	358 000	418 000
3	SECTIUNEA DE FUNCTIONARE ( cod 10+20+30+40+50+51SF+55SF+57+59+65+79SF+84SF)	02	910 000		307 000	345 000	142 000	116 000	302 000	358 000	418 000
4	CHELUIELI CURENTE SECT FUNCTIONARE (cod 10+20+30+40+50+51SF+55SF+57+59+65)	0201	910 000		307 000	345 000	142 000	116 000	302 000	358 000	418 000
5	TITLUL I CHELUIELI DE PERSONAL (cod 10.01+10.02+10.03)	10	450 000		167 000	170 000	37 000	76 000	142 000	193 000	199 000
6	CheLuieli salariale in bani (cod 10.01.01 la 10.01.16 +10.01.30)	1001	317 000		130 000	133 000	15 000	39 000	100 000	150 000	150 000
7	Salarii de baza	100101	317 000		130 000	133 000	15 000	39 000	100 000	150 000	150 000
8	Contributii (cod 10.03.01 la 10.03.06)	1003	133 000		37 000	37 000	22 000	37 000	42 000	43 000	48 000
9	Contributii de asigurari sociale de stat	100301	85 000		25 000	25 000	10 000	25 000	30 000	30 000	30 000
10	Contributii de asigurari de somaj	100302	17 000		2 000	5 000	5 000	5 000	5 000	5 000	7 000
11	Contributii de asigurari sociale de sanatate	100303	23 000		8 000	5 000	5 000	5 000	5 000	5 000	7 000
12	Contributii de asigurari pentru accidente de munca si boli profesionale	100304	4 000		1 000	1 000	1 000	1 000	1 000	1 000	2 000
13	Contributii pentru concedii si indemnizatii	100306	4 000		1 000	1 000	1 000	1 000	1 000	2 000	2 000
14	TITLUL II BUNURI SI SERVICII(cod 20.01 la 20.06+20.09 la 20.16+20.18 la 20.27+20.30 la 20.36)	20	30 000		10 000	5 000	5 000	10 000	10 000	15 000	20 000
15	Bunuri si servicii (cod 20.01.01 la 20.01.09+20.01.30)	2001	30 000		10 000	5 000	5 000	10 000	10 000	15 000	20 000
16	Transport	200107	30 000		10 000	5 000	5 000	10 000	10 000	15 000	20 000





Formular: 11/05

AJUTOR SOCIAL[68021501]  
pe anul 2016

[LEI RON]

Nr. rd.	DENUMIREA INDICATORILOR	Cod indicator	PREVEDERI ANUALE				PREVEDERI TRIMESTRIALE				Estimari		
			TOTAL	din care credite bugetare dest. sting. pl. rest.	Trim I	Trim II	Trim III	Trim IV	2017	2018	2019		
1	TOTAL CHELUIELI (SECTIUNEA DE FUNCTIONARE+SECTIUNEA DE DEZVOLTARE)		90 000		20 000	38 000	30 000	2 000	30 000	50 000	50 000	50 000	
2	CHELUIELI CURENTE TOTAL SF+SD	01	90 000		20 000	38 000	30 000	2 000	30 000	50 000	50 000	50 000	
3	SECTIUNEA DE FUNCTIONARE ( cod 10+20+30+40+50+51SF+55SF+57+59+65+79SF+84SF)	02	90 000		20 000	38 000	30 000	2 000	30 000	50 000	50 000	50 000	
4	CHELUIELI CURENTE SECT FUNCTIONARE (cod 10+20+30+40+50+51SF+55SF+57+59+65)	0201	90 000		20 000	38 000	30 000	2 000	30 000	50 000	50 000	50 000	
5	TITUL IX ASISTENTA SOCIALA (cod 57.02)	57	90 000		20 000	38 000	30 000	2 000	30 000	50 000	50 000	50 000	
6	Ajutoare sociale (cod 57.02.01 la 57.02.04)	5702	90 000		20 000	38 000	30 000	2 000	30 000	50 000	50 000	50 000	
7	Ajutoare sociale in numerar	570201	90 000		20 000	38 000	30 000	2 000	30 000	50 000	50 000	50 000	

ORDONATOR PRINCIPAL DE CREDITE,

STOICA ADRIAN EDUARD

CONDUCATORUL COMPARTIMENTULUI

STOICA PAULA

7 APRIL 2016

Prevedinta de credite -  
Gheroache & Sorocita

Aviz de legalitate  
Secretarul comunei  
George Constantin  
Bogdan

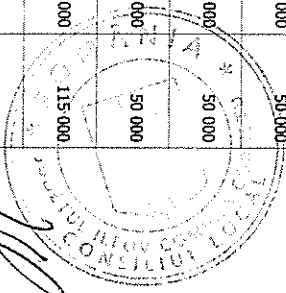


Formular: 11/05

LOCUINTE, SERVICII SI DEZVOLTARE PUBLICA (COD 70.02.03+70.02.05 LA 70.02.07+70.02.50)[7002]

/LEI RON/

Nr. rd.	DENUMIREA INDICATORILOR	Cod indicator	PREVEDERI ANUALE		PREVEDERI TRIMESTRIALE				Estimari		
			TOTAL	din care credite bugetare dest. sting. pl. rest.	Trim I	Trim II	Trim III	Trim IV	2017	2018	2019
1	TOTAL CHELUIELI (SECTIUNEA DE FUNCTIONARE+SECTIUNEA DE DEZVOLTARE)		1 980 000		865 000	560 000	240 000	315 000	215 000	165 000	165 000
2	CHELUIELI CURENTE TOTAL SF+SD	01	720 000		250 000	145 000	125 000	200 000	100 000	50 000	50 000
3	SECTIUNEA DE FUNCTIONARE (cod 10+20+30+40+50+51SF+55SF+57+59+65+79SF+84SF)	02	1 180 000		365 000	260 000	240 000	315 000	215 000	165 000	165 000
4	CHELUIELI CURENTE SECT FUNCTIONARE (cod 10+20+30+40+50+51SF+55SF+57+59+65)	0201	720 000		250 000	145 000	125 000	200 000	100 000	50 000	50 000
5	TITLUL II BUNURI SI SERVICII(cod 20.01 la 20.06+20.09 la 20.16+20.18 la 20.27+20.30 la 20.36)	20	570 000		250 000	120 000	100 000	100 000			
6	Bunuri si servicii (cod 20.01.01 la 20.01.09+20.01.30)	2001	300 000		140 000	10 000	100 000	50 000			
7	Incazit, iluminat si forta motrica	200103	300 000		140 000	10 000	100 000	50 000			
8	Reparatii curente	2002	118 000		100 000			18 000			
9	Alte cheltuieli (cod 20.30.01 la 20.30.04+20.30.06+20.30.07+20.30.09+20.30.30)	2030	152 000		10 000	110 000		32 000			
10	Alte cheltuieli cu bunuri si servicii	203030	152 000		10 000	110 000		32 000			
11	TITLUL VII ALTE TRANSFERURI (cod 55.01 la 55.04)	55SF	150 000			25 000	25 000	100 000	100 000	50 000	50 000
12	A. Transferuri interne (cod 55.01.01 + 55.01.02+55.01.05+55.01.06+55.01.14+55.01.16 la 55.01.20+55.01.26+55.01.29+55.01.41+55.01.46 la 55.01.55)	5501SF	150 000			25 000	25 000	100 000	100 000	50 000	50 000
13	Transferuri interne catre operatori economici	550152	150 000			25 000	25 000	100 000	100 000	50 000	50 000
14	OPERATIUNI FINANCIARE (cod 80+81)	79SF	460 000		115 000	115 000	115 000	115 000	115 000	115 000	115 000
15	TITLUL XVII RAMBURSARI DE CREDITE (cod 81.01 la 81.03)	81SF	460 000		115 000	115 000	115 000	115 000	115 000	115 000	115 000
16	Rambursari de credite externe (cod 81.01.01+81.01.02+81.01.05+81.01.06+81.01.07)	8101							115 000	115 000	115 000



Nr. rd.	DENUMIREA INDICATORILOR	Cod indicator	PREVEDERI ANUALE		PREVEDERI TRIMESTRIALE				Estimari			
			TOTAL	din care credite bugetare dest. sting. pl. rest.	Trim I	Trim II	Trim III	Trim IV	2017	2018	2019	
17	Rambursari de credite aferente datoriei publice externe locale	810105								115 000	115 000	115 000
18	Rambursari de credite interne (cod 81.02.01+81.02.02+81.02.05)	8102	460 000		115 000	115 000	115 000	115 000				
19	Rambursari de credite aferente datoriei publice interne locale	810205	460 000		115 000	115 000	115 000	115 000				
20	SECTIUNEA DE DEZVOLTARE (cod 51SD+55SD+56+70+79SD+84SD)	03	800 000		500 000	300 000						
21	CHELTUIELI DE CAPITAL (cod 71+72+75)	70	800 000		500 000	300 000						
22	TITUL XIII ACTIVE NEFINANCIARE (cod 71.01 + 71.03)	71	800 000		500 000	300 000						
23	Active fixe (cod 71.01.01 la 71.01.04+71.01.30)	7101	800 000		500 000	300 000						
24	Construcții	710101	800 000		500 000	300 000						
25	TITUL VII ALTE TRANSFERURI SF+SD	55	150 000			25 000	25 000	100 000		100 000	50 000	50 000
26	A. Transferuri interne SF+SD	5501	150 000			25 000	25 000	100 000		100 000	50 000	50 000
27	OPERATIUNI FINANCIARE SF+SD	79	460 000		115 000	115 000	115 000	115 000		115 000	115 000	115 000
28	TITUL XVII RAMBURSARI DE CREDITE SF+SD	81	460 000		115 000	115 000	115 000	115 000		115 000	115 000	115 000

ORDONATOR PRINCIPAL DE CREDITE,

STOICA ADRIAN EDUARD

*Adrian Stoica*

CONDUCATORUL COMPARTIMENTULUI


STOICA PAULA

*Paula Stoica*

Președinte  
Municipalitate

Ștefan Ștefan  
Ștefan Ștefan

*Ștefan Ștefan*



Avint de depozite  
sechestrul veniturilor  
Ștefan Ștefan  
Ștefan Ștefan

Nr. rd.	DENUMIREA INDICATORILOR	Cod indicator	PREVEDERI ANUALE		PREVEDERI TRIMESTRIALE				Estimari			
			TOTAL	din care credite bugetare dest. sting. pl. rest.	Trim I	Trim II	Trim III	Trim IV	2017	2018	2019	
1	TOTAL CHELUTIELI (SECTIUNEA DE FUNCTIONARE+SECTIUNEA DE DEZVOLTARE)		460 000		115 000	115 000	115 000	115 000	115 000	115 000	115 000	115 000
2	SECTIUNEA DE FUNCTIONARE ( cod 10+20+30+40+50+51SF+55SF+57+59+65+79SF+84SF)	02	460 000		115 000	115 000	115 000	115 000	115 000	115 000	115 000	115 000
3	OPERATIUNI FINANCIARE (cod 80+81)	79SF	460 000		115 000	115 000	115 000	115 000	115 000	115 000	115 000	115 000
4	TITLUL XVII RAMBURSARI DE CREDITE (cod 81.01 la 81.03)	81SF	460 000		115 000	115 000	115 000	115 000	115 000	115 000	115 000	115 000
5	Rambursari de credite externe (cod 81.01.01+81.01.02+81.01.05+81.01.06+81.01.07)	8101								115 000	115 000	115 000
6	Rambursari de credite aferente datoriei publice externe locale	810105								115 000	115 000	115 000
7	Rambursari de credite interne (cod 81.02.01+81.02.02+81.02.05)	8102	460 000		115 000	115 000	115 000	115 000				
8	Rambursari de credite aferente datoriei publice interne locale	810205	460 000		115 000	115 000	115 000	115 000				
9	OPERATIUNI FINANCIARE SF+SD	79	460 000		115 000	115 000	115 000	115 000	115 000	115 000	115 000	115 000
10	TITLUL XVII RAMBURSARI DE CREDITE SF+SD	81	460 000		115 000	115 000	115 000	115 000	115 000	115 000	115 000	115 000

ORDONATOR PRINCIPAL DE CREDITE,

STOICA ADRIAN EDUARD

*Stoica Adrian Eduard*

CONDUCATORUL COMPARTIMENTULUI

STOICA PAULA

*Stoica Paula*

*Prevederile din creditele cheluteli*



*Prin de legalitate, Secretarul comunei Stoeneghe Cornetu*

Nr. rd.	DENUMIREA INDICATORILOR	Cod indicator	PREVEDERI ANUALE		PREVEDERI TRIMESTRIALE				Estimari		
			TOTAL	din care credite bugetare dest. sting. pl. rest.	Trim I	Trim II	Trim III	Trim IV	2017	2018	2019
1	TOTAL CHELUIELI (SECTIUNEA DE FUNCTIONARE+SECTIUNEA DE DEZVOLTARE)		438 000		250 000	20 000	100 000	68 000			
2	CHELUIELI CURENTE TOTAL SF+SD	01	438 000		250 000	20 000	100 000	68 000			
3	SECTIUNEA DE FUNCTIONARE (cod 10+20+30+40+50+51SF+55SF+57+59+65+79SF+84SF)	02	438 000		250 000	20 000	100 000	68 000			
4	CHELUIELI CURENTE SECT FUNCTIONARE (cod 10+20+30+40+50+51SF+55SF+57+59+65)	0201	438 000		250 000	20 000	100 000	68 000			
5	TITLUL II BUNURI SI SERVICII(cod 20.01 la 20.06+20.09 la 20.16+20.18 la 20.27+20.30 la 20.36)	20	438 000		250 000	20 000	100 000	68 000			
6	Bunuri si servicii (cod 20.01.01 la 20.01.09+20.01.30)	2001	300 000	✓	140 000	10 000	100 000	50 000			
7	Incalzit, iluminat si forta motrica	200103	300 000	✓	140 000	10 000	100 000	50 000			
8	Reparatii curente	2002	118 000	✓	100 000			18 000			
9	Alte cheltuieli (cod 20.30.01 la 20.30.04+20.30.06+20.30.07+20.30.09+20.30.30)	2030	20 000		10 000	10 000					
10	Alte cheltuieli cu bunuri si servicii	203030	20 000	✓	10 000	10 000					


ORDONATOR PRINCIPAL DE CREDITE,

STOICA ADRIAN EDUARD

CONDUCATORUL COMPARTIMENTULUI

STOICA PAULA

Prezinta de nedistanta  
periodica si servicii



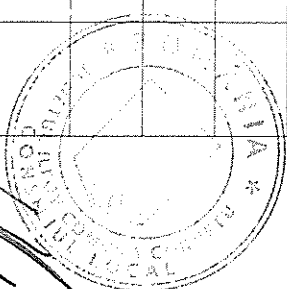
Prin de legalitate  
Secretarul comunii  
si servicii, servicii

Formular: 11/05

ALTE SERVICII ÎN DOMENIILE LOCUINTELOR, SERVICIILOR SI DEZVOLTARI COMUNALE[700250]  
pe anul 2016

[LEI RON]

Nr. rd.	DENUMIREA INDICATORILOR	Cod indicator	PREVEDERI ANUALE		PREVEDERI TRIMESTRIALE				Estimari		
			TOTAL	din care credite bugetare dest. sting. pi. rest.	Trim I	Trim II	Trim III	Trim IV	2017	2018	2019
1	TOTAL CHELTUIELI (SECTIUNEA DE FUNCTIONARE+SECTIUNEA DE DEZVOLTARE)		1 082 000		500 000	425 000	25 000	132 000	100 000	50 000	50 000
2	CHELTUIELI CURENTE TOTAL SF+SD	01	282 000			125 000	25 000	132 000	100 000	50 000	50 000
3	SECTIUNEA DE FUNCTIONARE ( cod 10+20+30+40+50+51SF+55SF+57+59+65+79SF+84SF)	02	282 000			125 000	25 000	132 000	100 000	50 000	50 000
4	CHELTUIELI CURENTE SECT FUNCTIONARE (cod 10+20+30+40+50+51SF+55SF+57+59+65)	0201	282 000			125 000	25 000	132 000	100 000	50 000	50 000
5	TITLUL II BUNURI SI SERVICII(cod 20.01 la 20.06+20.09 la 20.16+20.18 la 20.27+20.30 la 20.36)	20	132 000			100 000	25 000	32 000			
6	Alte cheltuieli (cod 20.30.01 la 20.30.04+20.30.06+20.30.07+20.30.09+20.30.30)	2030	132 000			100 000	25 000	32 000			
7	Alte cheltuieli cu bunuri si servicii	203030	132 000			100 000	25 000	32 000			
8	TITLUL VII ALTE TRANSFERURI (cod 55.01 la 55.04)	55SF	150 000			25 000	25 000	100 000	100 000	50 000	50 000
9	A. Transferuri interne (cod 55.01.01 + 55.01.02+55.01.05+55.01.06+55.01.14+55.01.16 la 55.01.20+55.01.26+55.01.29+55.01.41+55.01.46 la 55.01.55)	5501SF	150 000			25 000	25 000	100 000	100 000	50 000	50 000
10	Transferuri interne către operatorii economici	550152	150 000			25 000	25 000	100 000	100 000	50 000	50 000
11	SECTIUNEA DE DEZVOLTARE (cod 51SD+55SD+56+70+79SD+84SD)	03	800 000		500 000	300 000					
12	CHELTUIELI DE CAPITAL (cod 71+72+75)	70	800 000		500 000	300 000					
13	TITLUL XIII ACTIVE NEFINANCIARE (cod 71.01 + 71.03)	71	800 000		500 000	300 000					
14	Active fixe (cod 71.01.01 la 71.01.04+71.01.30)	7101	800 000		500 000	300 000					
15	Constructii	710101	800 000		500 000	300 000					
16	TITLUL VII ALTE TRANSFERURI SF+SD	55	150 000			25 000	25 000	100 000	100 000	50 000	50 000




Nr. rd.	DENUMIREA INDICATORILOR	Cod indicator	PREVEDERI ANUALE		PREVEDERI TRIMESTRIALE				Estimari		
			TOTAL	din care credite bugetare dest. sting. pl. rest.	Trim I	Trim II	Trim III	Trim IV	2017	2018	2019
17	A. Transferuri interne SF+SD	5501	150 000			25 000	25 000	100 000	100 000	50 000	50 000

ORDONATOR PRINCIPAL DE CREDITE,

STOICA ADRIAN EDUARD




Președinta de sedință  
Hambelba Ghemșie



CONDUCĂTORUL COMPARTIMENTULUI

STOICA PAULA



Am înțeles de raportul  
Secretariatului comun  
Ghemșie Comunității  
Sighetu

Formular: 11/05

REDUCEREA SI CONTROLUL POLUARII [740203]  
pe anul 2016

[LEI RON]

Nr. rd.	DENUMIREA INDICATORILOR	Cod indicator	PREVEDERI ANUALE		PREVEDERI TRIMESTRIALE				Estimari			
			TOTAL	din care credite bugetare dest. sing. pl. rest.	Trim I	Trim II	Trim III	Trim IV	2017	2018	2019	

ORDONATOR PRINCIPAL DE CREDITE,

STOICA ADRIAN EDUARD

*Adrian Stoica*

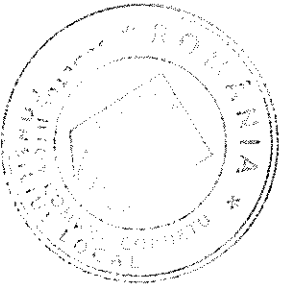
CONDUCATORUL COMPARTIMENTULUI

STOICA PAULA

*Paula Stoica*

Prevedinta de sedinta  
municipala Cornetu

*Adrian Stoica*



Amint de legalitate  
scuturul comunei  
Cornetu

Nr. rd.	DENUMIREA INDICATORILOR	Cod indicator	PREVEDERI ANUALE				PREVEDERI TRIMESTRIALE				Estimari		
			TOTAL	din care credite bugetare dest. sting. pl. rest.	Trim I	Trim II	Trim III	Trim IV	2017	2018	2019		
1	TOTAL CHELUIELI (SECTIUNEA DE FUNCTIONARE+SECTIUNEA DE DEZVOLTARE)		125 000		25 000	50 000	25 000	25 000					
2	CHELUIELI CURENTE TOTAL SF+SD	01	125 000		25 000	50 000	25 000	25 000					
3	SECTIUNEA DE FUNCTIONARE (cod 10+20+30+40+50+51SF+55SF+57+59+65+79SF+84SF)	02	125 000		25 000	50 000	25 000	25 000					
4	CHELUIELI CURENTE SECT FUNCTIONARE (cod 10+20+30+40+50+51SF+55SF+57+59+65)	0201	125 000		25 000	50 000	25 000	25 000					
5	TITLUL II BUNURI SI SERVICII(cod 20.01 la 20.06+20.09 la 20.16+20.18 la 20.27+20.30 la 20.36)	20	125 000		25 000	50 000	25 000	25 000					
6	Bunuri si servicii (cod 20.01.01 la 20.01.09+20.01.30)	2001	125 000		25 000	50 000	25 000	25 000					
7	Apa, canal si salubritate	200104	125 000		25 000	50 000	25 000	25 000					

ORDONATOR PRINCIPAL DE CREDITE,

STOICA ADRIAN EDUARD

*[Signature]*


CONDUCATORUL COMPARTIMENTULUI

STOICA PAULA

*[Signature]*

*Prezedintele de sedinta  
Stoica Vasile*

*[Signature]*



*Aviz de legalitate  
semnatarul comunei  
Stoica Vasile  
Stoica Vasile*

Formular: 11/05

PREVENIRE SI COMBATERE INUNDATIIL SI GHETURIR[80020106]

pe anul 2016

[LEI RON]

Nr. rd.	DENUMIREA INDICATORILOR	Cod indicator	PREVEDERI ANUALE		PREVEDERI TRIMESTRIALE				Estimari		
			TOTAL	din care credite bugetare dest. sting. pl. rest.	Trim I	Trim II	Trim III	Trim IV	2017	2018	2019
1	TOTAL CHELUIELI (SECTIUNEA DE FUNCTIONARE+SECTIUNEA DE DEZVOLTARE)		250 000		75 000	100 000	40 000	35 000	45 000	50 000	60 000
2	CHELUIELI CURENTE TOTAL SF+SD	01	250 000		75 000	100 000	40 000	35 000	45 000	50 000	60 000
3	SECTIUNEA DE FUNCTIONARE ( Cod 10+20+30+40+50+51SF+55SF+57+59+65+79SF+84SF)	02	250 000		75 000	100 000	40 000	35 000	45 000	50 000	60 000
4	CHELUIELI CURENTE SECT FUNCTIONARE (cod 10+20+30+40+50+51SF+55SF+57+59+65)	0201	250 000		75 000	100 000	40 000	35 000	45 000	50 000	60 000
5	TITLUL II BUNURI SI SERVICII(cod 20.01 la 20.06+20.09 la 20.16+20.18 la 20.27+20.30 la 20.36)	20	250 000		75 000	100 000	40 000	35 000	45 000	50 000	60 000
6	Bunuri si servicii (cod 20.01.01 la 20.01.09+20.01.30)	2001	40 000		10 000	10 000	10 000	10 000	20 000	20 000	30 000
7	Carburanti si lubrifianti	200105	40 000	✓	10 000	10 000	10 000	10 000	20 000	20 000	30 000
8	Alte cheltuieli (cod 20.30.01 la 20.30.04+20.30.06+20.30.07+20.30.09+20.30.30)	2030	210 000	✓	65 000	90 000	30 000	25 000	25 000	30 000	30 000
9	Alte cheltuieli cu bunuri si servicii	203030	210 000		65 000	90 000	30 000	25 000	25 000	30 000	30 000

ORDONATOR PRINCIPAL DE CREDITE,

STOICA ADRIAN EDUARD

CONDUCATORUL COMPARTIMENTULUI

STOICA PAULA

Prevedirile de credite  
denumite ghetele  
si servicii

Aviz de legalitate  
Secretarul general  
Gherghel - Depun

Formular: 11/05

STRAZI[84020303]  
pe anul 2016

[LEI RON]

Nr. rd.	DENUMIREA INDICATORILOR	Cod indicator	PREVEDERI ANUALE		PREVEDERI TRIMESTRIALE				Estimari		
			TOTAL	din care credite bugetare dest. stng. pl. rest.	Trim I	Trim II	Trim III	Trim IV	2017	2018	2019
1	TOTAL CHELUIELI (SECTIUNEA DE FUNCTIONARE+SECTIUNEA DE DEZVOLTARE)		10 417 000		3 959 000	3 003 000	2 310 000	1 145 000	10 314 000	13 660 000	13 232 000
2	CHELUIELI CURENTE TOTAL SF+SD	01	421 000		176 000	95 000	125 000	25 000			
3	SECTIUNEA DE FUNCTIONARE ( cod 10+20+30+40+50+51SF+55SF+57+59+65+79SF+84SF)	02	421 000		176 000	95 000	125 000	25 000			
4	CHELUIELI CURENTE SECT FUNCTIONARE (cod 10+20+30+40+50+51SF+55SF+57+59+65)	0201	421 000		176 000	95 000	125 000	25 000			
5	TITLUL II BUNURI SI SERVICII(cod 20.01 la 20.06+20.09 la 20.16+20.18 la 20.27+20.30 la 20.36)	20	421 000		176 000	95 000	125 000	25 000			
6	Bunuri si servicii (cod 20.01.01 la 20.01.09+20.01.30)	2001	24 000		9 000	5 000	5 000	5 000			
7	Carburanti si lubrifianti	200105	21 000	✓	6 000	5 000	5 000	5 000			
8	Alte bunuri si servicii pentru intretinere si functionare	200130	3 000	✓	3 000						
9	Reparatii curente	2002	300 000	✓	120 000	90 000	70 000	20 000			
10	Alte cheltuieli (cod 20.30.01 la 20.30.04+20.30.06+20.30.07+20.30.09+20.30.30)	2030	97 000		47 000		50 000				
11	Alte cheltuieli cu bunuri si servicii	203030	97 000	N	47 000		50 000				
12	SECTIUNEA DE DEZVOLTARE (cod 51SD+55SD+56+70+79SD+84SD)	03	9 996 000		3 783 000	2 908 000	2 185 000	1 120 000	10 314 000	13 660 000	13 232 000
13	CHELUIELI DE CAPITAL (cod 71+72+75)	70	9 996 000		3 783 000	2 908 000	2 185 000	1 120 000	10 314 000	13 660 000	13 232 000
14	TITLUL XIII ACTIVE NEFINANCIARE (cod 71.01 + 71.03)	71	9 996 000		3 783 000	2 908 000	2 185 000	1 120 000	10 314 000	13 660 000	13 232 000
15	Active fixe (cod 71.01.01 la 71.01.04+71.01.30)	7101	9 996 000		3 783 000	2 908 000	2 185 000	1 120 000	10 314 000	13 660 000	13 232 000
16	Construcții	710101	9 863 000		3 660 000	2 898 000	2 185 000	1 120 000	10 314 000	13 660 000	13 232 000



LISTA INVESTITIIL 2016


ANEXA

HCL NR. 35/31.05.2016

NR DENUMIRE OBIECTIV	VAL INITIALA	VAL ACTUALA	PROGRAM 2016	BUGET LOCAL	DEST SUBV	ALTE
TOTAL DIN CARE	25807	24777	11152	11152		
A LUCRARI IN CONTINUARE	8980	8734	5000	5000		
B LUCRARI NOI	16388	15604	5713	5713		
C ALTE CHELTUIELI INVESTITII	439	439	439	439		
<b>DESFASURARE PE CAPITOLE-TOTAL</b>	<b>26002</b>	<b>24972</b>	<b>11347</b>	<b>11347</b>		
<b>I 51 AUTORITATI PUBLICE</b>	<b>108</b>	<b>108</b>	<b>108</b>	<b>108</b>		
C RETEA LOCALA DE SECURITATE	23	23	23	23		
C AUTOTURISM 4x4	85	85	85	85		
<b>II 65 INVATAMANT</b>	<b>393</b>	<b>393</b>	<b>393</b>	<b>393</b>		
C EXTINDEREA SI DOTAREA CU ECHIPAMENT DIDACTIC SCOALA CU CLASELE I-VIII CORNETU - mobilier scolar	155	155	155	155		
C EXTINDEREA SI DOTAREA CU ECHIPAMENT DIDACTIC SCOALA CU CLASELE I-VIII CORNETU - computere personale - 19 buc	70	70	70	70		
C EXTINDEREA SI DOTAREA CU ECHIPAMENT DIDACTIC SCOALA CU CLASELE I-VIII CORNETU - videoproiectoare - 12 buc	50	50	50	50		
C EXTINDEREA SI DOTAREA CU ECHIPAMENT DIDACTIC SCOALA CU CLASELE I-VIII CORNETU - table scolare-12 buc	20	20	20	20		
C EXTINDEREA SI DOTAREA CU ECHIPAMENT DIDACTIC SCOALA CU CLASELE I-VIII CORNETU - articole sportive	55	55	55	55		
C GENERATOR DE CURENT TRIFAZAT PUTERE 70 KVA	43	43	43	43		
<b>III CAP 67 CULTURA RECREERE SI RELIGIE</b>	<b>350</b>	<b>350</b>	<b>50</b>	<b>50</b>		
A AMENAJARE TEREN FOTBAL	350	350	50	50		
<b>IV CAP. 70 SERVICII SI DEZVOLTARE PUBLICA</b>	<b>1000</b>	<b>1000</b>	<b>800</b>	<b>800</b>		
A REABILITARE TERMICA	1000	1000	800	800		
<b>84 TRANSPORTURI</b>	<b>24151</b>	<b>23121</b>	<b>9996</b>	<b>9996</b>		
A AMENAJARE ACOSTAMENTE , RIGOLE , TROTUARE SI SPATII VERZI SOS ALEXANDRIEI "	7630	7384	4150	4150		
B MODERNIZARE STRADA GAROAFEI	3154	3050	1500	1500		
B MODERNIZARE STRADA SATURN	166	131	131	131		
B MODERNIZARE STRADA FLAGARA	1450	955	955	955		
B MODERNIZARE STR TABEREI, ISLAZULUI, MACESULUI TRANDAFIILOR,	4725	4575	1626	1626		
B MODERNIZARE DRUMURI LOCALE	6893	6893	1501	1501		
C REVIZUIRE PROIECT TEHNIC SI INDICATORI TEHNICO ECONOMICI „MODERNIZARE DRUMURI LOCALE”	60	60	60	60		
C PT +DE „MODERNIZARE STRADA SATURN”	3	3	3	3		
C PROIECTARE FAZA PT +DE „MODERNIZARE STRADA GAROAFEI ”	40	40	40	40		
C PROIECTARE FAZA PT +DE „MODERNIZARE STRADA FLAGARA ”	5	5	5	5		
C PROIECTARE FAZA PT +DE „MODERNIZARE STR TABEREI, ISLAZULUI, MACESULUI TRANDAFIILOR, ”	15	15	15	15		
C PROIECTARE FAZA SF+PT+DE MODERNIZARE STRADA PINULUI	10	10	10	10		

ORDONATOR PRINCIPAL DE CREDITE  
STANCIU ION

Președinte de sedință



Anii de legetati, CONSILIER

Secretarul comunei STOICĂ PAULA

Șef serviciu Construcții