

JUDETUL ILFOV
COMUNA CORNETU
CONSILIUL LOCAL

HOTĂRÂREA NR. 35
DIN 29.08.2014

PRIVIND APROBAREA EXECUȚIEI BUGETULUI LOCAL DE VENITURI SI
CHELTUIELI AL COMUNEI CORNETU PENTRU TRIMESTRUL I AL ANULUI
2014

Consiliul Local al comunei Cornetu, județul Ilfov;

Având în vedere:

- Expunerea de motive a viceprimarului com. Cornetu, jud. Ilfov ;
- Raportul de specialitate al biroului contabilitate, impozite și taxe, autorizare transport local, resurse umane, evidența patrimoniului, buget;
- Raportul de avizare al comisiei de specialitate nr. 1 a Consiliului Local Cornetu pentru programe de dezvoltare economico-socială, buget- finanțe, administrarea domeniului public și privat al comunei, agricultură, gospodărie comunală, amenajarea teritoriului și urbanism, protecția mediului, turism, servicii și comerț ;
- Raportul de avizare al comisiei de specialitate nr. 2 a Consiliului Local Cornetu pentru învățământ, sănătate și familie, muncă și protecție socială, protecția copilului, activități social-culturale, culte, tineret și sport;
- Raportul de avizare al comisiei de specialitate nr. 3 a Consiliului Local Cornetu pentru administrația publică, juridică și de disciplină, apărarea ordinii și liniștii publice, a drepturilor cetățenilor și relațiilor cu aceștia;

În baza prevederilor :

- Sectiunea nr. 4, art. 49, alin. 12, Art. 57, alin. 2-1 din Legea nr. 273/2006 a finanțelor publice locale ,cu modificările și completările ulterioare;
- În temeiul Legii bugetului de stat pentru anul 2014, nr. 356/2013;
- Art. 28 din Legea contabilității nr. 82/1991, republicată, cu modificările și completările ulterioare;
- Art. 56 din Legea 500/2002 privind finanțele publice, cu modificările și completările ulterioare ;

În temeiul prevederilor art. 36 alin. (4) lit. a) și art 45 alin. (2) lit a) din Legea nr. 215/2001 a administrației publice locale, republicată, cu modificările și completările ulterioare ;

HOTĂRĂȘTE :

Art. 1 Se aprobă contul de execuție al bugetului local de venituri și cheltuieli al comunei Cornetu pentru trimestrul I al anului 2014, conform anexei care face parte integrantă din prezenta hotărâre.


Art. 2 Secretarul comunei va comunica prezenta hotărâre în termenul prevăzut de lege :

- Instituției Prefectului jud. Ilfov;
- Biroului contabilitate, impozite și taxe, autorizare transport local, resurse umane, evidența proprietății, buget;
- autorităților cu atribuțiuni în domeniu și persoanelor interesate

Prezenta hotărâre a fost adoptată astfel :

Consilieri în funcție 15
Consilieri prezenți ...15...
Voturi pentru ...15...
Voturi împotriva
Abțineri
.....

**PREȘEDINTE DE ȘEDINȚĂ
MARINEȘCU EMIL**



**AVIZ DE LEGALITATE
SECRETARUL COMUNEI
GHEORGHE CONSTANTIN**

ANEXA CA HOTARAREA CONSILIULUI LOCAL
 HR.35 / 29.08.2014
 CONTUL DE EXECUTIE AL BUGETULUI LOCAL-VENTURI [CENTRALIZAT]

Anexa 12

Incheiat la data de 30.06.2014

-lei-

cod 20	Denumirea indicatorilor	Cod indicator	Prevederi bugetare		Prevederi bug trim./definit.	Drepturi constatate				Incasari realizate	Stingeri pe alte cai decat incas de incasat	Drepturi de incasat	
			initiale	1		total din care	Din anii preced.	Din anul curent	6				7
	A												
	VENITURI - TOTAL(cod 00.02+00.15+00.16+00.17+45.02)	000102	10 533 000	6 516 000	6 902 000	7 610 354	2 642 444	4 967 910	5 228 392			2 381 962	
	VENITURI PROPRII (cod 00.02-11.02-37.02+00.15+00.16)	4802	6 516 000	3 957 000	4 877 505	2 642 444	2 235 065	2 495 547				2 381 962	
	I. VENITURI CURENTE (cod 00.03+00.12)	0002	9 231 000	5 617 000	6 518 059	2 642 444	3 875 615	4 136 097				2 381 962	
	A. VENITURI FISCALE (cod 00.04+06.02+00.09+00.10+00.11)	0003	7 501 000	4 302 000	4 957 114	2 026 131	2 930 983	3 142 801				1 814 313	
	A1. IMPOZIT PE VENIT, PROFIT SI CASTIGURI DIN CAPITAL (cod 00.05+00.06+00.07)	0004	2 431 000	1 331 000	1 248 382	1 248 382	1 248 382	1 248 382					
	A1.2. IMPOZIT PE VENIT, PROFIT SI CASTIGURI DIN CAPITAL DE LA PERSOANE FIZICE(cod 03.02+04.02)	0006	2 431 000	1 331 000	1 248 382	1 248 382	1 248 382	1 248 382					
	Impozit pe venit (cod 03.02.17+03.02.18)	0302	76 000	56 000	23 742	23 742	23 742	23 742					
	Impozitul pe veniturile din transferul proprietatilor imobiliare din patrimoniul personal	030218	76 000	56 000	23 742	23 742	23 742	23 742					
	Cote si sume defalcate din impozitul pe venit (cod 04.02.01+04.02.04)	0402	2 355 000	1 275 000	1 224 640	1 224 640	1 224 640	1 224 640					
	Cote defalcate din impozitul pe venit	040201	595 000	395 000	344 676	344 676	344 676	344 676					
	Sume alocate din cotele defalcate din impozitul pe venit pentru echilibrarea bugetelor locale	040204	1 760 000	880 000	879 964	879 964	879 964	879 964					
	A3.IMPOZITE SI TAXE PE PROPRIETATE (cod 07.02)	0009	1 640 000	1 156 000	1 365 175	910 652	454 523	550 785				814 390	
	Impozite si taxe pe proprietate (cod 07.02.01 la 07.02.03+07.02.50)	0702	1 640 000	1 156 000	1 365 175	910 652	454 523	550 785				814 390	
	Impozit taxa pe cladiri (cod 07.02.01.01+07.02.01.02)	070201	1 100 000	860 000	977 234	724 754	252 480	360 150				617 084	
	Impozitul pe cladiri de la persoane fizice	07020101	500 000	380 000	400 026	257 676	142 350	297 482				102 344	
	Impozit si taxa pe cladiri de la persoane juridice	07020102	600 000	480 000	577 208	467 076	110 130	62 668				514 540	
	Impozit si taxa pe teren (cod 07.02.02.01 la 07.02.02.03)	070202	340 000	205 000	335 329	185 898	149 431	138 023				197 306	
	Impozitul pe terenuri de la persoane fizice	07020201	200 000	115 000	199 200	118 750	80 450	87 990				111 210	
	Impozit taxa pe teren de la persoane juridice	07020202	60 000	30 000	57 864	17 628	40 236	21 322				36 542	
	Impozitul pe terenul extravilan+Restante ani anteriori din impozitul pe terenul agricol-	07020203	80 000	60 000	78 265	49 520	28 745	28 711				49 554	
	Taxe judiciare de timbru si alte taxe de timbru	070203	200 000	91 000	46 175	46 175	46 175	46 175					
	Alte impozite si taxe pe proprietate	070250			6 437	6 437	6 437	6 437					
	A4.IMPOZITE SI TAXE PE BUNURI SI SERVICII (cod 11.02+12.02+15.02+16.02)	0010	2 900 000	1 495 000	1 790 305	562 227	1 228 078	1 319 489				470 816	

Denumirea indicatorilor	Cod indicator	Prevederi bugetare initiale	Prevederi bug trim/definit.	Drepturi constatate			Incasari realizate	Stingeri pe alte cai decat inces	Drepturi constatate de incasat
				Total din care	Din anii preced.	Din anul curent			
A	B	1	2	3	4	5	6	7	8
Sume defalcate din TVA (cod 11.02.01+11.02.02+11.02.05 la 11.02.07)	1102	2 245 000	1 140 000	1 140 550		1 140 550	1 140 550		
Sume defalcate din taxa pe valoarea adaugata pentru finantarea cheltuielilor descentralizate la nivelul comunelor/oraselor/municipiilor si sectoarelor si Municipiului Bucuresti	110202	2 060 000	1 048 000	1 048 050		1 048 050	1 048 050		
Sume defalcate din taxa pe valoarea adaugata pentru echilibrarea bugetelor locale	110206	185 000	92 000	92 500		92 500	92 500		
Taxe pe servicii specifice (cod 15.02.01+15.02.50)	1502	5 000	5 000	2 109		2 109	2 109		
Impozit pe spectacole	150201	5 000	5 000	2 109		2 109	2 109		
Taxe pe utilizarea bunurilor, autorizarea utilizarii bunurilor sau pe desfasurarea de activitati(cod 16.02.02+16.02.03+16.02.50)	1602	650 000	350 000	647 646		562 227	85 419	176 830	470 816
Taxa asupra mijloacelor de transport (cod 16.02.02.01+16.02.02.02)	160202	600 000	320 000	630 416		558 138	72 278	159 600	470 816
Impozitul pe mijloacele de transport detinute de persoane fizice	16020201	300 000	190 000	303 408		263 284	40 124	127 105	176 303
Impozitul pe mijloacele de transport detinute de persoane juridice	16020202	300 000	130 000	327 008		294 854	32 154	32 495	294 513
Taxe si tarife pentru eliberarea de licente si autorizatii de functionare	160203	50 000	30 000	10 092		4 089	6 003	10 092	
Alte taxe pe utilizarea bunurilor, autorizarea utilizarii bunurilor sau pe desfasurare de activitati	160250			7 138			7 138	7 138	
A6. ALTE IMPOZITE SI TAXE FISCALE (cod 18.02)	0011	530 000	320 000	553 252		553 252	24 145	529 107	
Alte impozite si taxe fiscale (cod 18.02.50)	1802	530 000	320 000	553 252		553 252	24 145	529 107	
Alte impozite si taxe	180250	530 000	320 000	553 252		553 252	24 145	529 107	
C. VENITURI NEFISCALE (cod 00.13+00.14)	0012	1 730 000	1 315 000	1 560 945		616 313	944 632	993 296	567 649
C1.VENITURI DIN PROPRIETATE (cod 30.02+31.02)	0013	534 000	384 000	373 802		2 546	373 802	373 802	
Venituri din proprietate (cod 30.02.01+30.02.05+30.02.08+ 30.02.50)	3002	534 000	384 000	373 802		2 546	373 802	373 802	
Venituri din concesiuni si inchideri (30.02.05.30)	300205	534 000	384 000	373 802		2 546	373 802	373 802	
Venituri din concesiuni si inchideri institutiilor publice	30020530	534 000	384 000	373 802		2 546	373 802	373 802	
C2.VANZARI DE BUNURI SI SERVICII (cod 33.02+34.02+35.02+36.02+37.02)	0014	1 196 000	931 000	1 187 143		613 767	573 376	619 494	567 649
Venituri din prestari de servicii si alte activitati (cod 33.02.08+33.02.10+33.02.12+33.02.24+33.02.27 +33.02.28+ 33.02.50)	3302	5 000	5 000	285		285	285	285	
Taxe din activitati cadastrale si agricultura	330224	5 000	5 000	285		285	285	285	
Venituri din taxe administrative, eliberari permise (cod 34.02.01+34.02.50)	3402	21 000	11 000	58 868		268	58 600	58 868	
Taxe extrajudiciare de timbru	340202	20 000	10 000	8 124		8 124	8 124	8 124	
Alte venituri din taxe administrative, eliberari permise	340250	1 000	1 000	50 744		268	50 476	50 744	
Amenzi, penalizati si confiscari (cod 35.02.01 la 35.02.03+35.02.50)	3502	670 000	415 000	627 990		613 499	14 491	60 341	567 649
Venituri din amenzi si alte sanctiuni aplicate potrivit dispozitiilor legale (35.02.01.02)	350201	500 000	278 000	450 259		440 139	10 120	40 615	409 644


Denumirea indicatorilor	Cod indicator	Prevederi bugetare		Prevederi bug trim/definit.		Drepturi constatate		Incasari realizate	Stingeri pe alte cai decat incas	Drepturi constatate de incasat
		1	2	3	4	5	6			
Venturi din amenzi si alte sanctiuni aplicate potrivit dispozitiilor legale instituiti publice	35020102	500 000	278 000	450 299	440 139	10 120	40 615			409 644
Penalitati pentru nedepunerea sau depunerea cu intarziere declaratiei de impozite si taxe	350202	20 000	10 000	5 822	1 451	4 371	5 822			
Alte amenzi, penalitati si confiscari	350250	150 000	127 000	171 909	171 909	500 000	13 904			158 005
Transferuri voluntare, altele decat subventiile (cod 37.02.01+37.02.03+37.02.04+37.02.50)	3702	500 000	500 000	500 000		500 000	500 000			
Varsaminte din sectiunea de functionare pentru finantarea sectiunii de dezvoltare a bugetului local (cu semnul minus)	370203	- 860 000	- 652 000							
Varsaminte din sectiunea de functionare	370204	860 000	652 000							
Alte transferuri voluntare	370250	500 000	500 000	500 000		500 000	500 000			
II.VENTURI DIN CAPITAL (cod 39.02)	0015	30 000	20 000							
Venturi din valorificarea unor bunuri (cod 39.02.01 la 39.02.07)	3902	30 000	20 000							
Venturi din vanzarea locuintelor construite din fondurile statului	390203	30 000	20 000							
IV. SUBVENTII (cod 00.18)	0017	1 272 000	1 265 000	1 092 295		1 092 295	1 092 295			
SUBVENTII DE LA ALTE NIVELE ALE ADMINISTRATIEI PUBLICE (cod 42.02+43.02)	0018	1 272 000	1 265 000	1 092 295		1 092 295	1 092 295			
Subventii de la bugetul de stat(cod 42.02.01+42.02.03la 42.02.07+42.02.09+42.02.10+42.02.12 la 42.02.21+42.02.28+42.02.29+42.02.33 la 42.02.36+42.02.40 la 42.02.42+42.02.44 la 42.02.46+42.02.51+42.02.52)	4202	1 272 000	1 265 000	1 092 295		1 092 295	1 092 295			
Subventii pentru reabilitarea termica a cladiri/lorde locuit	420212	166 000	166 000							
Subventii de la bugetul de stat catre bugetele locale necesare sustinerii derularii proiectelor finantate din fonduri externe nerambursabile (FEN) postaderare	420220	1 086 000	1 086 000	1 085 805		1 085 805	1 085 805			
Subventii pentru acordarea ajutorului pentru incalzirea locuintei cu lemne, carbuni, combustibili petrolieri	420234	5 000	5 000	280		280	280			
Subventii din bugetul de stat pentru finantarea sanatatii	420241	15 000	8 000	6 210		6 210	6 210			

CONDUCATORUL INSTITUTIEI,

STOICA ADRIAN EDUARD

CONDUCATORUL COMPARTIMENTULUI FINANCIAR-CONTABIL

STOICA PAULA

PRESEDINTE DE SEDINTA
MARIHESCU EMILAUIA DE LEGALITATE
SECRETARUL COMUNEI
GHEORGHE CONSTANTIN

Cod 20	Denumirea indicatorilor	Cod indicator	Prevederi bugetare initiale	Prevederi bug trim/definit.	Drepturi constatate			Incasari realizate	Stingeri pe alte cai decat incas	Drepturi constatate de incasat
					Total din care	Din anii preced.	Din anul curent			
		B	1	2	3	4	5	6	7	8
	Sume defalcate din TVA (cod 11.02.01+11.02.02+11.02.05 la 11.02.07)	1102	2 245 000	1 140 000	1 140 550		1 140 550	1 140 550		
	Sume defalcate din taxa pe valoarea adaugata pentru finantarea cheltuiilor descentralizate la nivelul comunei/oraselor/municipiilor si sectoarelor si Municipiului Bucuresti	110202	2 060 000	1 048 000	1 048 050		1 048 050	1 048 050		
	Sume defalcate din taxa pe valoarea adaugata pentru echilibrarea bugetelor locale	110206	185 000	92 000	92 500		92 500	92 500		
	Taxe pe servicii specifice (cod 15.02.01+15.02.50)	1502	5 000	5 000	2 109		2 109	2 109		
	Impozit pe spectacole	150201	5 000	5 000	2 109		2 109	2 109		
	Taxe pe utilizarea bunurilor, autorizarea utilizarii bunurilor sau pe desfasurarea de activitati(cod 16.02.02+16.02.03+16.02.50)	1602	650 000	350 000	647 646		85 419	176 830		470 816
	Taxa asupra mijloacelor de transport (cod 16.02.02.01+16.02.02.02)	160202	600 000	320 000	630 416		72 278	159 600		470 816
	Impozitul pe mijloacele de transport deținute de persoane fizice	16020201	300 000	190 000	303 408		40 124	127 105		176 303
	Impozitul pe mijloacele de transport deținute de persoane juridice	16020202	300 000	130 000	327 008		32 154	32 495		294 513
	Taxe si tarife pentru eliberarea de licente si autorizatii de functionare	160203	50 000	30 000	10 092		6 003	10 092		
	Alte taxe pe utilizarea bunurilor, autorizarea utilizarii bunurilor sau pe desfasurarea de activitati	160250			7 138		7 138	7 138		
	A6. ALTE IMPOZITE SI TAXE FISCALE (cod 18.02)	0011	530 000	320 000	553 252		553 252	24 145		529 107
	Alte impozite si taxe fiscale (cod 18.02.50)	1802	530 000	320 000	553 252		553 252	24 145		529 107
	Alte impozite si taxe	180250	530 000	320 000	553 252		553 252	24 145		529 107
	C. VENITURI NEFISCALE (cod 00.13+00.14)	0012	870 000	663 000	1 560 945		944 632	993 296		567 649
	C1. VENITURI DIN PROPRIETATE (cod 30.02+31.02)	0013	534 000	384 000	373 802		371 256	373 802		
	Venturi din proprietate (cod 30.02.01+30.02.05+30.02.08+30.02.50)	3002	534 000	384 000	373 802		371 256	373 802		
	Venturi din concesiuni si inchirieri (30.02.05.30)	300205	534 000	384 000	373 802		371 256	373 802		
	Venturi din concesiuni si inchirieri instituti publice	30020530	534 000	384 000	373 802		371 256	373 802		
	C2. VANZARI DE BUNURI SI SERVICII(cod 33.02+34.02+35.02+36.02+37.02)	0014	336 000	279 000	1 187 143		573 376	619 494		567 649
	Venturi din prestari de servicii si alte activitati (cod 33.02.08+33.02.10+33.02.12+33.02.24+33.02.27 +33.02.28+33.02.50)	3302	5 000	5 000	285		285	285		
	Taxe din activitati cadastrale si agricultura	330224	5 000	5 000	285		285	285		
	Venturi din taxe administrative, eliberari permise (cod 34.02.02+34.02.50)	3402	21 000	11 000	58 868		58 600	58 868		
	Taxe extrajudiciare de timbru	340202	20 000	10 000	8 124		8 124	8 124		
	Alte venituri din taxe administrative, eliberari permise	340250	1 000	1 000	50 744		50 476	50 744		
	Amenzii, penalitati si confiscari (cod 35.02.01 la 35.02.03+35.02.50)	3502	670 000	415 000	627 990		14 491	60 341		567 649
	Venturi din amenzi si alte sanctiuni aplicate potrivit dispozitiilor legale (35.02.01.02)	350201	500 000	278 000	450 259		10 120	40 615		409 644

Denumirea indicatorilor

Denumirea indicatorilor	Cod indicator	Prevederi bugetare initiale	Prevederi bug trim / definit.	Drepturi constatate					Incasari realizate	Stingeri pe site ca: decat incas	Drepturi constatate de incasat
				Total din care	Din anii preced.	Din anii curent	6	7			
A	B	1	2	3	4	5	6	7	8		
Venturi din amenzi si alte sanctiuni aplicate potrivit dispozitiilor legale institutiilor publice	35020102	500 000	278 000	450 259	440 139	10 120	40 615		409 644		
Penalitati pentru nedepunerea sau depunerea cu intarziere declaratiilor de impozite si taxe	350202	20 000	10 000	5 822	1 451	4 371	5 822				
Alte amenzi, penalitati si confiscari	350250	150 000	127 000	171 909	171 909		13 904		158 083		
Transferuri voluntare, altele decat subventiile (cod 37.02.01+37.02.03+37.02.04+37.02.50)	3702	- 360 000	- 152 000	500 000		500 000	500 000				
Varsaminte din sectiunea de functionare pentru finantarea sectiunii de dezvoltare a bugetului local (cu semnul minus)	370203	- 860 000	- 652 000								
Alte transferuri voluntare	370250	500 000	500 000	500 000		500 000	500 000				
IV. SUBVENTII (cod 00.18)	0017	20 000	13 000	6 490		6 490	6 490				
SUBVENTII DE LA ALTE NIVELE ALE ADMINISTRATIEI PUBLICE (cod 42.02+43.02)	0018	20 000	13 000	6 490		6 490	6 490				
Subventii de la bugetul de stat (cod 42.02.01+42.02.03la 42.02.07+42.02.09+42.02.10+42.02.12 la 42.02.21+42.02.28+42.02.29+42.02.32 la 42.02.36+42.02.40 la 42.02.42+42.02.44 la 42.02.46+42.02.51+42.02.52)	4202	20 000	13 000	6 490		6 490	6 490				
Subventii pentru acordarea ajutorului pentru incalzirea locuintei cu lemne, carbuni, combustibili petrolieri	420234	5 000	5 000	280		280	280				
Subventii din bugetul de stat pentru finantarea sanatatii	420241	15 000	8 000	6 210		6 210	6 210				


CONDUCATORUL INSTITUTIEI,
STOICA ADRIAN EDUARD

CONDUCATORUL COMPARTIMENTULUI FINANCIAR-CONTABIL

STOICA PAULA

PRESEDINTE DE SEDINTA
MARINESCU EMIL

AVIZ DE LEGALITATE
SECRETARUL COMUNEI
GHERGHE CONSTANTIN



CONTUL DE EXECUTIE AL BUGETULUI LOCAL-VENTURI (DEZVOLTARE)

ALEXANDRU HOTARAREA CONSILIULUI LOCAL NR. 35/29.08. Anexa 12 2014

Incheiat la data de 30.06.2014

-lei-

cod 20	Denumirea indicatorilor	Cod indicator	Prevederi bugetare initiale	Prevederi bug trim/definit.	Drepturi constatate			Incasari realizate	Stingeri pe alte cai decat incas	Drepturi constatate de incasat
					Total din care	Din anii preced.	Din anul curent			
	VENTURI - TOTAL (cod 00.02+00.15+00.16+00.17+45.02)	A								
	VENTURI PROPRII (cod 00.02-11.02-37.02+00.15+00.16)	B								
	I. VENTURI CURENTE (cod 00.03+00.12)	0002	2 142 000	1 924 000	1 085 805		1 085 805			
	C. VENTURI NEFISCALE (cod 00.13+00.14)	0012	860 000	652 000						
	C2.VANZARI DE BUNURI SI SERVICII(cod 33.02+34.02+35.02+36.02+37.02)	0014	860 000	652 000						
	Transferuri voluntare, altele decat subventiile (cod 37.02.01+37.02.03+37.02.04+37.02.50)	3702	860 000	652 000						
	Varsaminte din sectiunea de functionare	370204	860 000	652 000						
	II.VENTURI DIN CAPITAL (cod 39.02)	0015	30 000	20 000						
	Venituri din valorificarea unor bunuri (cod 39.02.01 la 39.02.07)	3902	30 000	20 000						
	Venituri din vanzarea locuintelor construite din fondurile statului	390203	30 000	20 000						
	IV. SUBVENTII (cod 00.18)	0017	1 252 000	1 252 000	1 085 805		1 085 805			
	SUBVENTII DE LA ALTE NIVELE ALE ADMINISTRATIEI PUBLICE (cod 42.02+43.02)	0018	1 252 000	1 252 000	1 085 805		1 085 805			
	Subventii de la bugetul de stat(cod 42.02.01+42.02.03la 42.02.07+42.02.09+42.02.10+42.02.12 la 42.02.21+42.02.28+42.02.29+42.02.32 la 42.02.36+42.02.40 la 42.02.42+42.02.44 la 42.02.46+42.02.51+42.02.52)	4202	1 252 000	1 252 000	1 085 805		1 085 805			
	Subventii pentru reabilitarea termica a cladirilorde locuit	420212	166 000	166 000						
	Subventii de la bugetul de stat catre bugetele locale necesare sustinerii derularii protectiilor financiare din fonduri externe nerambursabile (FEN) postdate	420220	1 086 000	1 086 000	1 085 805		1 085 805			

CONducATORUL INSTIUTIEI,

STOICA ADRIAN EDUARD

CONducATORUL COMPARTIMENTULUI FINANCIAR-CONTABIL

STOICA PAULA



PRESEDINTE DE SEDINTA
MARIHESEU EMIL

AVUT PE LEGALITATE
SECRETARUL COMUNEI
GHEORGHE CONSTANTIN

Denumirea indicatorilor	Cod indicator	Credite de angajam.	Creante bugetare		Angajament e bugetare	Angajam. legale	Plati efectuate	Angajam. legale de plati	Cheltuieli efective
			anuale aprob. la finele per.	trim. cumulate					
A	B	1	2	3	4	5	6	7	8
TOTAL CHELTUIELI (cod 50.02+59.02+63.02+70.02+74.02+79.02)	5002		10 533 000	6 902 000	5 779 291	5 779 291	3 337 530	2 441 761	2 441 214
Partea a SERVICIILOR PUBLICE GENERALE (cod 51.02+54.02+55.02+56.02)	500202		3 637 000	2 494 000	2 550 961	2 550 961	1 512 603	1 038 358	824 213
Autoritati publice si actiuni externe (cod 51.02.01)	5102		3 211 000	2 248 000	2 314 461	2 314 461	1 331 817	982 644	644 241
Autoritati executive si legislative (cod 51.02.01.03)	510201		3 211 000	2 248 000	2 314 461	2 314 461	1 331 817	982 644	644 241
Autoritati executive	51020103		3 211 000	2 248 000	2 314 461	2 314 461	1 331 817	982 644	644 241
Alte servicii publice generale (cod 54.02.05 la 54.02.50)	5402		86 000	46 000	66 500	66 500	10 786	55 714	9 972
Servicii publice comunitare de evidenta a persoanelor	540210		86 000	46 000	66 500	66 500	10 786	55 714	9 972
Tranzactii privind datoriile publice si imprumuturi	550201		340 000	200 000	170 000	170 000	170 000		170 000
Partea a III-a CHELTUIELI SOCIAL-CULTURALE (cod 65.02+66.02+67.02+68.02)	6302		4 982 000	3 483 000	2 634 425	2 634 425	1 361 890	1 272 535	1 360 100
Invatamant (cod 65.02.03+65.02.04+65.02.05+65.02.07+65.02.11+65.02.50)	6502		3 682 000	2 661 000	1 689 231	1 689 231	886 966	802 265	886 632
Invatamant prescolar si primar (65.02.03.01+65.02.03.02)	650203		2 980 800	2 306 300	988 031	988 031	537 975	450 056	531 808
Invatamant prescolar	65020301		383 300	192 300	383 300	383 300	185 150	198 150	189 839
Invatamant primar	65020302		2 597 500	2 114 000	604 731	604 731	352 825	251 906	341 969
Invatamant secundar (cod 65.02.04.01 la 65.02.04.03)	650204		659 200	332 700	659 200	659 200	328 436	330 764	330 778
Invatamant secundar inferior	65020401		659 200	332 700	659 200	659 200	328 436	330 764	330 778
Servicii auxiliare pentru educatie (cod 65.02.11.03 la 65.02.11.30)	650211		42 000	22 000	42 000	42 000	20 555	21 445	24 046
Alte servicii auxiliare	65021130		42 000	22 000	42 000	42 000	20 555	21 445	24 046
Sanatate (cod 66.02.06+66.02.50)	6602		15 000	8 000	15 000	15 000	6 250	8 750	6 498
Alte chefului in domeniul sanatatii (cod 66.02.50)	660250		15 000	8 000	15 000	15 000	6 250	8 750	6 498
Alte institutii si actiuni sanitare	66025050		15 000	8 000	15 000	15 000	6 250	8 750	6 498
Cultura, recreere si religie (cod 67.02.03+67.02.05+67.02.06+67.02.50)	6702		570 000	440 000	225 194	225 194	161 654	63 540	156 346
Servicii culturale (67.02.03.02 la 67.02.03.30)	670203		203 000	158 000	138 241	138 241	104 833	33 408	99 525
Casa de cultura	67020306		203 000	158 000	138 241	138 241	104 833	33 408	99 525
Servicii recreative si sportive (cod 67.02.05.02 la 67.02.05.03)	670205		172 000	172 000	50 000	50 000	19 868	30 132	19 868
Sport	67020501		15 000	15 000					

Denumirea indicatorilor	Cod indicator	Credite de angajam.	Creante bugetare		Angajam. e bugetare	Angajam. legale	Plati efectuate	Angajam. legale de platit	Cheltuieli efective
			anuale aprob. la finele per.	trim. cumulate					
A	B	1	2	3	4	5	6	7	8
Întreținere grădini publice, parcuri, zone verzi, baze sportive și agrement	67020503		157 000	157 000	50 000	50 000	19 868	30 132	19 868
Servicii religioase	670206		100 000	100 000	36 953	36 953	36 953		36 953
Alte servicii în domeniile culturii, recreerii și religiei	670250		95 000	10 000					
Asigurați și asistența socială (cod 68.02.04+68.02.05+68.02.06+68.02.10+68.02.11+68.02.12+68.02.15+68.02.50)	6802		715 000	374 000	705 000	705 000	307 020	397 980	310 624
Asistența socială în caz de boli și invalidități (cod 68.02.05.02)	680205		701 700	360 700	691 700	691 700	293 793	397 907	297 397
Asistența socială în caz de invaliditate	68020502		701 700	360 700	691 700	691 700	293 793	397 907	297 397
Asistența socială pentru familie și copii	680206		13 300	13 300	13 300	13 300	13 227	73	13 227
Partea a IV-a SERVICII ȘI DEZVOLTARE PUBLICĂ, LOCUINȚE, MEDIU ȘI APE (cod 70.02+74.02)	6902		1 328 000	673 000	456 619	456 619	428 929	27 690	222 793
Locuințe, servicii și dezvoltare publică (cod 70.02.03+70.02.05+70.02.06+70.02.07+70.02.50)	7002		1 268 000	643 000	426 619	426 619	406 571	20 048	191 845
Locuințe (cod 70.02.03.01+70.02.03.30)	700203		868 000	443 000	227 300	227 300	227 300		
Alte cheltuieli în domeniul locuințelor	70020330		868 000	443 000	227 300	227 300	227 300		
Iluminat public și electrificări rurale	700206		400 000	200 000	199 319	199 319	179 271	20 048	191 845
Protecția mediului (cod 74.02.03+74.02.05+74.02.06)	7402		60 000	30 000	30 000	30 000	22 358	7 642	30 948
Sărbătorate și gestionarea deșeurilor (cod 74.02.05.01+74.02.05.02)	740205		60 000	30 000	30 000	30 000	22 358	7 642	30 948
Sărbătorate	74020501		60 000	30 000	30 000	30 000	22 358	7 642	30 948
Partea a V-a ACTIUNI ECONOMICE (cod 80.02+81.02+83.02+84.02+87.02)	7902		586 000	252 000	137 286	137 286	34 108	103 178	34 108
Actiuni generale economice, comerciale și de muncă (cod 80.02.01)	8002		72 000	72 000	57 286	57 286	27 799	29 487	27 799
Actiuni generale economice și comerciale (cod 80.02.01.06 la 80.02.01.30)	800201		72 000	72 000	57 286	57 286	27 799	29 487	27 799
Prevenire și combatere inundații și ghețuri	80020106		72 000	72 000	57 286	57 286	27 799	29 487	27 799
Transporturi (cod 84.02.03+84.02.06+84.02.50)	8402		514 000	180 000	80 000	80 000	6 309	73 691	6 309
Transport rutier (cod 84.02.03.01 la 84.02.03.03)	840203		514 000	180 000	80 000	80 000	6 309	73 691	6 309
Strazi	84020303		514 000	180 000	80 000	80 000	6 309	73 691	6 309
Deficit (99.02.96+99.02.97)	9902						1 890 862		

CONDUCATORUL INSTITUTIEI,

STOICA ADRIAN EDUARD

CONDUCATORUL COMPARTIMENTULUI

STOICA PAULA



PRESEDINTE DE SEDINTA
MARINESCU EMIL

AUZI DE LEGALITATE
SECRETARUL COMUNTEI
GHEORGHE CONSTANTIN

ANEXA LA HOTARARILEA CONSILIULUI LOCAL NR.35/29.08.2014

PRIMARIA CORNETU
CORNETU
ILFOV

CONT DE EXECUTIE AL BUGETULUI LOCAL - CHELTUIELI (FUNCTIONARE)

Incheiat la data de 30.06.2014

Anexa 13

-lei-

Denumirea indicatorilor	Cod indicator	Credite de angajam.	Creante bugetare		Angajament e bugetare	Angajam. legale	Plati efectuate	Angajam. platit	Cheltuieli efective
			anuale aprob. la finele per.	Trim. cumulate					
A	B	1	2	3	4	5	6	7	8
TOTAL CHELTUIELI (cod 50.02+59.02+63.02+70.02+74.02+79.02)	5002		8 391 000	4 978 000	5 772 371	5 772 371	3 330 610	2 441 761	2 434 294
Partea I-a-SERVICIUL PUBLICE GENERALE(cod51.02+54.02+55.02+56.02)	500202		3 545 000	2 422 000	2 544 041	2 544 041	1 505 683	1 038 358	817 293
Autoritati publice si actiuni externe (cod 51.02.01)	5102		3 119 000	2 176 000	2 307 541	2 307 541	1 324 897	982 644	637 321
Autoritati executive si legislative (cod 51.02.01.03)	510201		3 119 000	2 176 000	2 307 541	2 307 541	1 324 897	982 644	637 321
Autoritati executive	51020103		3 119 000	2 176 000	2 307 541	2 307 541	1 324 897	982 644	637 321
Alte servicii publice generale (cod 54.02.05 la 54.02.50)	5402		86 000	46 000	66 500	66 500	10 786	55 714	9 972
Servicii publice comunitare de evidenta a persoanelor	540210		86 000	46 000	66 500	66 500	10 786	55 714	9 972
Tranzactii privind datorna publica si imprumuturi	550201		340 000	200 000	170 000	170 000	170 000		170 000
Partea a II-a-CHELTUIELI SOCIAL-CULTURALE(cod65.02+66.02+67.02+68.02)	6302		3 032 000	1 731 000	2 634 425	2 634 425	1 361 890	1 272 535	1 360 100
Invatamant (cod 65.02.03+65.02.04+65.02.07+65.02.11+65.02.50)	6502		1 807 000	944 000	1 689 231	1 689 231	886 966	802 265	886 632
Invatamant prescolar si primar (65.02.03.01+65.02.03.02)	650203		1 105 800	589 300	988 031	988 031	537 975	450 056	531 808
Invatamant prescolar	65020301		383 300	192 300	383 300	383 300	185 150	198 150	189 839
Invatamant primar	65020302		722 500	397 000	604 731	604 731	352 825	251 906	341 969
Invatamant secundar (cod 65.02.04.01 la 65.02.04.03)	650204		659 200	332 700	659 200	659 200	328 436	330 764	330 778
Invatamant secundar inferior	65020401		659 200	332 700	659 200	659 200	328 436	330 764	330 778
Servicii auxiliare pentru educatie (cod 65.02.11.03 la 65.02.11.30)	650211		42 000	22 000	42 000	42 000	20 555	21 445	24 046
Alte servicii auxiliare	65021130		42 000	22 000	42 000	42 000	20 555	21 445	24 046
Sanatare (cod 66.02.06+66.02.50)	6602		15 000	8 000	15 000	15 000	6 250	8 750	6 498
Alte cheltuieli in domeniul sanatatii (cod 66.02.50)	660250		15 000	8 000	15 000	15 000	6 250	8 750	6 498
Alte instituti si actiuni sanitare	66025050		15 000	8 000	15 000	15 000	6 250	8 750	6 498
Cultura, recreere si religie (cod 67.02.03+67.02.05+67.02.06+67.02.50)	6702		495 000	405 000	225 194	225 194	161 654	63 540	156 346
Servicii culturale (67.02.03.02 la 67.02.03.30)	670203		203 000	158 000	138 241	138 241	104 833	33 408	99 525
Case de cultura	67020306		203 000	158 000	138 241	138 241	104 833	33 408	99 525
Servicii recreative si sportive (cod 67.02.05.02 la 67.02.05.03)	670205		147 000	147 000	50 000	50 000	19 868	30 132	19 868
Sport	67020501		15 000	15 000					

Denumirea indicatorilor	Cod indicator	Credite de angajam.	Creante bugetare		Angajam. e bugetare	Angajam. legale	Plati efectuate	Angajam. legale de platit	Cheltuieli efective
			anuale aprob. la finele per.	trm. cumulate					
A									
Intretinere gradini publice, parcuri, zone verzi, baze sportive si de agrement	67020903	1	132 000	132 000	50 000	50 000	19 868	30 132	19 868
Servicii religioase	670206	1	100 000	100 000	36 953	36 953	36 953		36 953
Alte servicii in domeniile culturii, recreerii si religiei	670250	1	45 000						
Asigurari si asistenta sociala (cod 68.02.04+68.02.05+68.02.06+68.02.10+68.02.11+68.02.12+68.02.15+68.02.50)	6802	1	715 000	374 000	705 000	705 000	307 020	397 980	310 624
Asistenta sociala in caz de boli si invaliditati (cod 68.02.05.02)	680205	1	701 700	360 700	691 700	691 700	293 793	397 907	297 397
Asistenta sociala in caz de invaliditate	68020502	1	701 700	360 700	691 700	691 700	293 793	397 907	297 397
Asistenta sociala pentru familie si copii	680206	1	13 300	13 300	13 300	13 300	13 227	73	13 227
Partea a IV-a: SERVICII SI DEZVOLTARE PUBLICA, LOCUINTE, MEDIU SI APE (cod 70.02+74.02)	6902	1	1 328 000	673 000	456 619	456 619	428 929	27 690	222 793
Locuinte, servicii si dezvoltare publica (cod 70.02.03+70.02.05+70.02.06+70.02.07+70.02.50)	7002	1	1 268 000	643 000	426 619	426 619	406 571	20 048	191 845
Locuinte (cod 70.02.03.01+70.02.03.30)	700203	1	868 000	443 000	227 300	227 300	227 300		
Alte cheltuieli in domeniul locuintelor	70020330	1	868 000	443 000	227 300	227 300	227 300		
Iluminat public si electrificari rurale	700206	1	400 000	200 000	199 319	199 319	179 271	20 048	191 845
Protectia mediului (cod 74.02.03+74.02.05+74.02.06)	7402	1	60 000	30 000	30 000	30 000	22 358	7 642	30 948
Sanitaritate si gestiunea deseurilor (cod 74.02.05.01+74.02.05.02)	740205	1	60 000	30 000	30 000	30 000	22 358	7 642	30 948
Sanitaritate	74020501	1	60 000	30 000	30 000	30 000	22 358	7 642	30 948
Partea a V-a: ACTIUNI ECONOMICE (cod 80.02+81.02+83.02+84.02+87.02)	7902	1	486 000	152 000	137 286	137 286	34 108	103 178	34 108
Actiuni generale economice, comerciale si de munca (cod 80.02.01)	8002	1	72 000	72 000	57 286	57 286	27 799	29 487	27 799
Actiuni generale economice si comerciale (cod 80.02.01.06 la 80.02.01.30)	800201	1	72 000	72 000	57 286	57 286	27 799	29 487	27 799
Prevenire si combatere inundatii si gheaturi	80020106	1	72 000	72 000	57 286	57 286	27 799	29 487	27 799
Transporturi (cod 84.02.03+84.02.06+84.02.50)	8402	1	414 000	80 000	80 000	80 000	6 309	73 691	6 309
Transport rutier (cod 84.02.03.01 la 84.02.03.03)	840203	1	414 000	80 000	80 000	80 000	6 309	73 691	6 309
Strazi	84020303	1	414 000	80 000	80 000	80 000	6 309	73 691	6 309
Deficit (99.02.96+99.02.97)	9902	1					811 977		

CONDUCATORUL INSTITUTIEI,


STOICA ADRIAN EDUARD

CONDUCATORUL COMPARTIMENTULUI

STOICA PAULA

PRESEDINTE DE SEDINTA
MARINESCU EMIL

AVIZ DE LEGALITATE
SECRETARUL COMUNEI
GHEORGHE CONSTANTIN



Incheiat la data de 30.06.2014

-lei-

Denumirea indicatorilor	Cod indicator	Credite de angajam.	Creante bugetare		Angajament e bugetare	Angajam. legale	Plati efectuate	Angajam. legale de platit	Cheltuieli efective
			anuale aprob. la finele per.	trim. cumulate					
A	B	1	2	3	4	5	6	7	8
TOTAL CHELTUIELI (cod 50.02+59.02+63.02+70.02+74.02+79.02)	5002		2.142.000	1.924.000	6.920	6.920	6.920		6.920
Partea a SERVICIILOR PUBLICE GENERALE (cod 51.02+54.02+55.02+56.02)	500202		92.000	72.000	6.920	6.920	6.920		6.920
Autorități publice și actuni externe (cod 51.02.01)	5102		92.000	72.000	6.920	6.920	6.920		6.920
Autorități executive și legislative (cod 51.02.01.03)	510201		92.000	72.000	6.920	6.920	6.920		6.920
Autorități executive	51020103		92.000	72.000	6.920	6.920	6.920		6.920
Partea a III-a CHELTUIELI SOCIAL-CULTURALE (cod 65.02+66.02+67.02+68.02)	6302		1.950.000	1.752.000					
Invatamant (cod 65.02.03+65.02.04+65.02.05+65.02.07+65.02.11+65.02.50)	6502		1.875.000	1.717.000					
Invatamant prescolar și primar (65.02.03.01+65.02.03.02)	650203		1.875.000	1.717.000					
Invatamant primar	65020302		1.875.000	1.717.000					
Cultura, recreere și religie (cod 67.02.03+67.02.05+67.02.06+67.02.50)	6702		75.000	35.000					
Servicii recreative și sportive (cod 67.02.05.02 la 67.02.05.03)	670205		25.000	25.000					
Intretinere grădini publice, parcuri, zone verzi, baze sportive și de agrement	67020503		25.000	25.000					
Alte servicii în domeniile culturii, recreerii și religiei	670250		50.000	10.000					
Partea a IV-a ACTIVITĂȚI ECONOMICE (cod 80.02+81.02+83.02+84.02+87.02)	7902		100.000	100.000					
Transporturi (cod 84.02.03+84.02.06+84.02.50)	8402		100.000	100.000					
Transport rutier (cod 84.02.03.01 la 84.02.03.03)	840203		100.000	100.000					
Strazi	84020303		100.000	100.000					
Excedent (98.02.96+98.02.97)	9802						1.078.885		


CONDUCĂTORUL INSTITUȚIEI,

STOICA ADRIAN EDUARD

CONDUCĂTORUL COMPARTIMENTULUI

STOICA PAULA

PRESEDINTE DE SEDINȚĂ
 MARINESCU EMILIU



AVIZ DE LEGALITATE
 SECRETARUL COMUNEI
 THEODOR GHEORGHE CONSTANTIN