

JUDETUL ILFOV  
COMUNA CORNETU  
CONSILIUL LOCAL

HOTĂRÂREA NR. 36  
DIN 27.08.2015

PRIVIND APROBAREA EXECUȚIEI BUGETULUI LOCAL DE VENITURI SI  
CHELTUIELI AL COMUNEI CORNETU PENTRU TRIMESTRUL II AL ANULUI  
2015

Consiliul Local al comunei Cornetu, județul Ilfov;

Având în vedere:

- Expunerea de motive a viceprimarului com. Cornetu, jud. Ilfov ;
  - Raportul de specialitate al biroului contabilitate, impozite și taxe, autorizare transport local, resurse umane, evidența patrimoniului, buget;
  - Raportul de avizare al comisiei de specialitate nr. 1 a Consiliului Local Cornetu pentru programe de dezvoltare economico-socială, buget- finanțe, administrarea domeniului public și privat al comunei, agricultură, gospodărie comunală, amenajarea teritoriului și urbanism, protecția mediului, turism, servicii și comerț ;
  - Raportul de avizare al comisiei de specialitate nr. 2 a Consiliului Local Cornetu pentru învățământ, sănătate și familie, muncă și protecție socială, protecția copilului, activități social-culturale, culte, tineret și sport;
  - Raportul de avizare al comisiei de specialitate nr. 3 a Consiliului Local Cornetu pentru administrația publică, juridică și de disciplină, apărarea ordinii și liniștii publice, a drepturilor cetățenilor și relațiilor cu aceștia;
- În baza prevederilor :
- Secțiunea nr. 4, art. 49, alin. 12, Art. 57, alin. 2-1 din Legea nr. 273/2006 a finanțelor publice locale , actualizată;
  - În temeiul Legii bugetului de stat pentru anul 2015, nr. 186/2014;
  - Art. 28 din Legea contabilității nr. 82/1991, republicată, cu modificările și completările ulterioare;
  - Art. 56 din Legea 500/2002 privind finanțele publice, cu modificările și completările ulterioare ;
- În temeiul prevederilor art. 36 alin. (4) lit. a) și art 45 alin. (2) lit a) din Legea nr. 215/2001 a administrației publice locale, republicată, cu modificările și completările ulterioare ;

**HOTĂRĂȘTE :**

**Art. 1** Se aprobă contul de execuție al bugetului local al comunei Cornetu pentru trimestrul II al anului 2015, conform anexei care face parte integrantă din prezenta hotărâre.

**Art. 2** Secretarul comunei va comunica prezenta hotărâre în termenul prevăzut de lege :

- Instituției Prefectului jud. Ilfov;
- Biroului contabilitate, impozite și taxe, autorizare transport local, resurse umane, evidența proprietății, buget;
- autorităților cu atribuțiuni în domeniu și persoanelor interesate

Prezenta hotărâre a fost adoptată astfel :

Consilieri în funcție 14  
Consilieri prezenți ...13...  
Voturi pentru ...13...  
Voturi împotriva .....  
Abțineri .....  
.....

PREȘEDINTE DE ȘEDINȚĂ



AVIZ DE LEGALITATE  
SECRETARUL COMUNEI  
GHEORGHE CONSTANTIN

ANEXA LA HOTARAREA CONSILIULUI LOCAL LOCAL  
CONTUL DE EXECUTIE AL BUGETULUI LOCAL-VENITURI [CENTRALIZAT]

Anexa 12

Incheiat la data de 30.06.2015

-lei-

cod 20	Denumirea indicatorilor	Cod indicator	Prevederi		Drepturi constatate						
			Prevederi initiale	Prevederi bug trim/definit.	Total din care	Din anii preced.	Din anul curent	Incasari realizate	Stingeri pe alte cai decat incas	Drepturi constatate de incasat	
			1	2	3	4	5	6	7	8	
	VENITURI - TOTAL(cod 00.02+00.15+00.16+00.17+45.02)	A									
	VENITURI PROPRII (cod 00.02-11.02-37.02+00.15+00.16)	B									
	I. VENITURI CURENTE (cod 00.03+00.12)		17 596 000	12 878 480	10 356 989	2 419 075	7 937 914	4 475 143	16 220,00	5 885 626	
	VENITURI PROPRII (cod 00.02-11.02-37.02+00.15+00.16)	4802	8 612 540	5 556 810	7 153 510	2 419 075	4 734 435	3 052 092	16 220,00	4 085 198	
	I. VENITURI CURENTE (cod 00.03+00.12)	0002	11 907 000	7 207 480	8 086 927	2 419 075	5 667 852	3 985 509	16 220,00	4 085 198	
	A. VENITURI FISCALE (cod 00.04+06.02+00.09+00.10+00.11)	0003	9 500 000	6 116 480	6 410 796	1 615 188	4 795 608	3 518 431	403,00	2 891 962	
	A.1. IMPOZIT PE VENIT, PROFIT SI CASTIGURI DIN CAPITAL (cod 00.05+00.06+00.07)	0004	2 361 540	1 759 300	1 231 937		1 231 937	1 231 937			
	A.1.2. IMPOZIT PE VENIT, PROFIT SI CASTIGURI DIN CAPITAL DE LA PERSOANE FIZICE (cod 03.02+04.02)	0006	2 361 540	1 759 300	1 231 937		1 231 937	1 231 937			
	Impozit pe venit (cod 03.02.17+03.02.18)	0302	99 990	57 750	160 183		160 183	160 183			
	Impozitul pe veniturile din transferul proprietatilor imobiliare din patrimoniul personal	030218	99 990	57 750	160 183		160 183	160 183			
	Cote si sume defalcate din impozitul pe venit (cod 04.02.01+04.02.04)	0402	2 261 550	1 701 550	1 071 754		1 071 754	1 071 754			
	Cote defalcate din impozitul pe venit	040201	1 139 550	1 139 550	409 503		409 503	409 503			
	Suma alocata din cotele defalcate din impozitul pe venit pentru echilibrarea bugetelor locale	040204	1 122 000	562 000	662 251		662 251	662 251			
	A.3. IMPOZIT SI TAXE PE PROPRIETATE (cod 07.02)	0009	3 043 000	2 125 510	2 487 333	1 036 199	1 451 134	665 036		1 822 297	
	Impozite si taxe pe proprietate (cod 07.02.01 la 07.02.03+07.02.50)	0702	3 043 000	2 125 510	2 487 333	1 036 199	1 451 134	665 036		1 822 297	
	Impozit si taxa pe cladiri (cod 07.02.01.01+07.02.01.02)	070201	2 509 000	1 849 510	1 939 292	883 174	1 056 118	421 349		1 517 943	
	Impozitul pe cladiri de la persoane fizice	07020101	755 000	355 000	775 533	221 487	554 046	335 858		439 675	
	Impozit si taxa pe cladiri de la persoane juridice	07020102	1 754 000	1 494 510	1 163 759	661 687	502 072	85 491		1 078 268	
	Impozit si taxa pe terenuri de la persoane fizice	070202	433 000	225 000	492 909	152 158	340 751	189 820		303 089	
	Impozitul pe terenuri de la persoane fizice	07020201	281 000	158 000	289 389	98 334	191 055	108 154		181 235	
	Impozit si taxa pe teren de la persoane juridice	07020202	65 000	30 000	111 462	20 286	91 176	47 583		63 879	
	Impozitul pe terenul extravilan+Restante ani anteriori din impozitul pe terenul agricol	07020203	87 000	37 000	92 058	33 538	58 520	34 083		57 975	
	Taxe judiciare de timbru si alte taxe de timbru	070203	100 000	50 000	52 682		52 682	52 682			
	Alte impozite si taxe pe proprietate	070250	1 000	1 000	2 450	867	1 583	1 185		1 265	
	A4. IMPOZITE SI TAXE PE BUNURI SI SERVICII (cod 11.02+12.02+15.02+16.02)	0010	3 553 460	1 989 670	2 431 742	471 551	1 960 181	1 592 593	403,00	838 746	

cod 20

Denumirea indicatorilor	Cod indicator	Prevederi		Drepturi constatate			Incasari realizate	Stingeri pe alte cai decat incas	Drepturi constatate de incasat
		Prevederi initiale	Prevederi bug trim/ definit.	Total din care	Din anii preced.	Din anul curent			
	B	1	2	3	4	5	6	7	8
<b>A</b>									
Suma defalcate din TVA (cod 11.02.01+11.02.02+11.02.05 la 11.02.07)	1102	2 424 460	1 370 670	1 370 668		1 370 668	1 370 668		
Suma defalcate din taxa pe valoarea adaugata pentru finantarea cheltuiilor descentralizate la nivelul comunelor/oraselor/municipiilor si sectoarelor si Municipiului Bucuresti	110202	2 393 460	1 352 420	1 352 420		1 352 420	1 352 420		
Suma defalcate din taxa pe valoarea adaugata pentru echilibrarea bugetelor locale	110206	31 000	18 250	18 248		18 248	18 248		
Taxe pe servicii specifice (cod 15.02.01+15.02.50)	1502	2 000	2 000	403		403		403,00	
Impozit pe spectacole	150201	2 000	2 000	403		403		403,00	
Taxe pe utilizarea bunurilor, autorizarea utilizarii bunurilor sau pe desfasurarea de activitati(cod 16.02.02+16.02.03+16.02.50)	1602	1 127 000	617 000	1 060 671	471 148	589 523	221 925		838 746
Taxa asupra mijloacelor de transport (cod 16.02.02.01+16.02.02.02)	160202	1 096 000	596 000	1 028 676	462 799	565 879	202 617		826 061
Impozitul pe mijloacele de transport deținute de persoane fizice	16020201	556 000	356 000	581 213	213 695	367 518	154 732		426 481
Impozitul pe mijloacele de transport deținute de persoane juridice	16020202	540 000	240 000	447 465	249 104	198 361	47 885		399 580
Taxe si tarife pentru eliberarea de licente si autorizatii de functionare	160203	20 000	10 000	9 473	4 527	4 946	7 760		1 713
Alte taxe pe utilizarea bunurilor, autorizarea utilizarii bunurilor sau pe desfasurare de activitati	160250	11 000	11 000	22 520	3 822	18 698	11 548		10 972
A6. ALTE IMPOZITE SI TAXE FISCALE (cod 18.02)	0011	542 000	242 000	259 784	107 438	152 346	28 865		230 919
Alte impozite si taxe fiscale (cod 18.02.50)	1802	542 000	242 000	259 784	107 438	152 346	28 865		230 919
Alte impozite si taxe	180250	542 000	242 000	259 784	107 438	152 346	28 865		230 919
C. VENITURI NEFISCALE (cod 00.13+00.14)	0012	2 407 000	1 091 000	1 676 131	803 887	872 244	467 078	15 817,00	1 193 236
C1.VENITURI DIN PROPRIETATE (cod 30.02+31.02)	0013	623 000	323 000	808 469	109 805	698 664	336 233		472 236
Venituri din proprietate (cod 30.02.01+30.02.05+30.02.08+30.02.50)	3002	623 000	323 000	808 469	109 805	698 664	336 233		472 236
Venituri din concesiuni si inchideri (30.02.05.30)	300205	623 000	323 000	808 469	109 805	698 664	336 233		472 236
Venituri din concesiuni si inchideri institutiilor publice	30020530	623 000	323 000	808 469	109 805	698 664	336 233		472 236
C2.VANZARI DE BUNURI SI SERVICII(cod 33.02+34.02+35.02+36.02+37.02)	0014	1 784 000	768 000	867 662	694 082	173 580	130 845	15 817,00	721 000
Venituri din prestari de servicii si alte activitati (cod 33.02.08+33.02.10+33.02.12+33.02.24+33.02.27 +33.02.28+ 33.02.50)	3302	1 000	1 000	306		306	306		
Taxe din activitati cadastrale si agricultura	330224	1 000	1 000	306		306	306		
Venituri din taxe administrative, eliberari permise (cod 34.02.02+34.02.50)	3402	118 000	52 000	57 737		57 737	57 765		472
Taxe extrajudiciare de timbru	340202	16 000	10 000	13 568		13 568	13 568		
Alte venituri din taxe administrative, eliberari permise	340250	102 000	42 000	44 169		44 169	43 697		472
Amenzii, penalizari si confiscari (cod 35.02.01 la 35.02.03+35.02.50)	3502	760 000	410 000	809 619	694 082	115 537	73 274	15 817,00	720 528
Venituri din amenzii si alte sanctiuni aplicate potrivit dispozitiilor legale (35.02.01.02)	350201	500 000	250 000	68 467	473 092	95 375	54 385		514 082

cod 20	Denumirea indicatorilor	Cod indicator	Prevederi bugetare		Prevederi bug trim/definit.		Drepturi constatate		Incasari realizate	Stingeri pe alte cai decat incas	Drepturi constatate de incasat
			initiale	1	2	3	4	5			
	Venturi din amenzi si alte sanctiuni aplicate potrivit dispozitiilor legale instituiti publice	A									
	Penalizati pentru nedepunerea sau depunerea cu intarziere a declaratiilor de impozite si taxe	B									
	Alte amenzi, penalizati si confiscari	35020102	500 000	1	250 000	568 467	473 092	95 375	54 385		514 082
	Alte venituri (cod 36.02.01+36.02.05+36.02.06+36.02.07+36.02.11+36.02.22+36.02.50)	350202	10 000		10 000	6 683	760	5 903	6 113		570
	Alte venituri	3602	5 000		5 000				12 776		205 876
	Transferuri voluntare, altele decat subventiile (cod 37.02.01+37.02.03+37.02.04+37.02.50)	360250	5 000		5 000						
	Varsaminte din sectiunea de functionare pentru finantarea sectiunii de dezvoltare a bugetului local (cu semnul minus)	3702	900 000		300 000						
	Varsaminte din sectiunea de functionare pentru finantarea sectiunii de dezvoltare a bugetului local (cu semnul minus)	370203	- 4 905 000		- 3 363 000	- 600 000		- 600 000	- 600 000		- 600 000
	Varsaminte din sectiunea de functionare	370204	4 905 000		3 363 000	600 000		600 000	600 000		600 000
	Alte transferuri voluntare	370250	900 000		300 000						
	II. VENITURI DIN CAPITAL (cod 39.02)										
	Venturi din valorificarea unor bunuri (cod 39.02.01 la 39.02.07)	0015	30 000		20 000	17 251		17 251	17 251		17 251
	Venturi din vanzarea locuintelor construite din fondurile statului	3902	30 000		20 000	17 251		17 251	17 251		17 251
	III. OPERATIUNI FINANCIARE (cod 40.02)										
	Incasari din rambursarea imprumurilor acordate (cod 40.02.06+40.02.07+40.02.10+40.02.11+40.02.13+40.02.14+40.02.50)	0016				420 000		420 000	420 000		420 000
	Sume din excedentul bugetului local utilizate pentru finantarea cheltuielilor sectiunii de dezvoltare	4002				420 000		420 000	420 000		420 000
	IV. SUBVENTII (cod 00.18)	400214				420 000		420 000	420 000		420 000
	SUBVENTII DE LA ALTE NIVELURI ALE ADMINISTRATIEI PUBLICE (cod 42.02+43.02)										
	Subventii de la bugetul de stat (cod 42.02.01+42.02.03a 42.02.07+42.02.09+42.02.10+42.02.12 la 42.02.21+42.02.28+42.02.29+42.02.32 la 42.02.36+42.02.40 la 42.02.42+42.02.44 la 42.02.46+42.02.51+42.02.52)	0017	121 000		113 000	346 640		346 640	5 051		341 589
	Subventii pentru realizarea termica a cladilor de locuit	4202	121 000		113 000	346 640		346 640	5 051		341 589
	Subventii de la bugetul de stat catre bugetele locale necesare sustinerii derularii proiectelor finantate din fonduri externe nerambursabile (FEN) postaderare	0018	121 000		113 000	346 640		346 640	5 051		341 589
	Subventii pentru acordarea ajutorului pentru incalzirea locuintei cu lemne, carbuni, combustibili petrolieri	420234	8 000		4 000	366		366	366		366
	Subventii din bugetul de stat pentru finantarea saratarii	420241	11 000		7 000	4 685		4 685	4 685		4 685
	Sume primite de la UE in cadrul platilor efectuate (cod 45.02.01a 45.02.18)	4502	5 538 000		5 538 000	1 486 171		1 486 171	47 332		1 438 839
	Fondul European de Dezvoltare Regionala (cod 45.02.01.01+45.02.01.02+45.02.01.03)	450201	5 490 000		5 490 000	1 438 839		1 438 839			1 438 839
	Sume primite in contul platilor efectuate in anul curent	45020101	4 525 000		4 525 000	1 438 839		1 438 839			1 438 839
	Sume primite in contul platilor efectuate in anii anteriori	45020102	965 000		965 000						

cod 20


Denumirea indicatorilor	Cod indicator	Prevederi bugetare initiale	Prevederi bug trim/definit.	Drepturi constatate	Incasari realizate	Stingeri pe alte cai decat incas	Drepturi constatate de incasat		
		1	2	3	4	5	6	7	8
Fondul Social European (cod 45.02.02.01+45.02.02.02+45.02.02.03)	A	48 000	48 000	47 332	47 332	47 332	47 332		
Suma primite in contul platilor efectuate in anii anteriori	B	48 000	48 000	47 332	47 332	47 332	47 332		

CONDUCATORUL INSTITUTIEI,

STOICA ADRIAN EDUARD

CONDUCATORUL COMPARTIMENTULUI FINANCIAR-CONTABIL

STOICA PAULA



*Prevedinte de fonduri de dezvoltare existenta*

*Aviz de legalitate  
Secretariatul comunei,  
Georgea Constantina*

Incheiat la data de 30.06.2015

-lei-

Denumirea indicatorilor	Cod indicator	Prevederi bugetare initiale	Prevederi bug trim/definit.	Drepturi constatate		Incasari realizate	Stingeri pe alte cai decat incas de incasat	Drepturi constatate de incasat		
				Total din care	Din anii preced.				Din anul curent	
	A	B	1	2	3	4	5	6	7	8
VENITURI - TOTAL(cod 00.02+00.15+00.16+00.17+45.02)		000102	7 021 000	3 855 480	7 491 978	2 419 075	5 072 903	3 390 560	16 220,00	4 085 198
VENITURI PROPRII (cod 00.02-11.02-37.02+00.15+00.16)		4802	8 582 540	5 536 840	6 716 299	2 419 075	4 297 184	2 614 841	16 220,00	4 085 198
I. VENITURI CURENTE (cod 00.03+00.12)		0002	7 002 000	3 844 480	7 486 927	2 419 075	5 067 852	3 385 509	16 220,00	4 085 198
A. VENITURI FISCALE (cod 00.04+06.02+00.09+00.10+00.11)		0003	9 500 000	6 116 480	6 410 796	1 615 188	4 795 608	3 518 431	403,00	2 891 962
AI. IMPOZIT PE VENIT, PROFIT SI CASTIGURI DIN CAPITAL (cod 00.05+00.06+00.07)		0004	2 361 540	1 759 300	1 231 937		1 231 937	1 231 937		
AI.2. IMPOZIT PE VENIT, PROFIT SI CASTIGURI DIN CAPITAL DE LA PERSOANE FIZICE( cod 03.02+04.02)		0006	2 361 540	1 759 300	1 231 937		1 231 937	1 231 937		
Impozit pe venit ( cod 03.02.17+03.02.18)		0302	99 990	57 750	160 183		160 183	160 183		
Impozitul pe veniturile din transferul proprietatilor imobiliare din patrimoniul personal		030218	99 990	57 750	160 183		160 183	160 183		
Cote si sume defalcate din impozitul pe venit (cod 04.02.01+04.02.04)		0402	2 261 550	1 701 550	1 071 754		1 071 754	1 071 754		
Cote defalcate din impozitul pe venit		040201	1 139 550	1 139 550	409 503		409 503	409 503		
Suma alocate din cotele defalcate din impozitul pe venit pentru echilibrarea bugetelor locale		040204	1 122 000	562 000	662 251		662 251	662 251		
A2. IMPOZITE SI TAXE PE PROPRIETATE (cod 07.02)		0009	3 043 000	2 125 510	2 487 333	1 036 199	1 451 134	665 036		1 822 297
Impozite si taxe pe proprietate (cod 07.02.01 la 07.02.03+07.02.50)		0702	3 043 000	2 125 510	2 487 333	1 036 199	1 451 134	665 036		1 822 297
Impozit si taxa pe cladiri (cod 07.02.01.01+07.02.01.02)		070201	2 509 000	1 849 510	1 939 292	883 174	1 056 118	421 349		1 517 943
Impozitul pe cladiri de la persoane fizice		07020101	755 000	355 000	775 533	221 487	554 046	335 858		439 675
Impozit si taxa pe cladiri de la persoane juridice		07020102	1 754 000	1 494 510	1 163 759	661 687	502 072	85 491		1 078 268
Impozit si taxa pe teren (cod 07.02.02.01 la 07.02.02.03)		070202	433 000	225 000	492 909	152 158	340 751	189 820		303 089
Impozitul pe terenuri de la persoane fizice		07020201	281 000	158 000	289 389	98 334	191 055	108 154		181 235
Impozit si taxa pe teren de la persoane juridice		07020202	65 000	30 000	111 462	20 286	91 176	47 583		63 879
Impozitul pe terenuri extravilan+Restante an anteriori din impozitul pe terenul agricol-		07020203	87 000	37 000	92 058	33 538	58 520	34 083		57 975
Taxe judiciare de timbru si alte taxe de timbru		070203	100 000	50 000	52 682		52 682	52 682		
Alte impozite si taxe pe proprietate		070250	1 000	1 000	2 450	867	1 583	1 185		1 265
A4. IMPOZITE SI TAXE PE BUNURI SI SERVICII (cod 11.02+12.02+15.02+16.02)		0010	3 553 460	1 989 670	2 431 742	471 551	1 960 191	1 592 593	403,00	838 746

Denumirea indicatorilor	Cod indicator	Prevederi bugetare initiale	Prevederi bug trim / definit.	Drepturi constatate					Incasari realizate	Stingeri pe alte cai decat incas	Drepturi constatate de incasat
				Total din care	Din anii preced.	Din anii curent					
	A	B	1	2	3	4	5	6	7	8	
Sume defalcate din TVA (cod 11.02.01+11.02.02+11.02.05 la 11.02.07)	1102	2 424 460	1 370 670	1 370 668	1 370 668	1 370 668	1 370 668	1 370 668			
Sume defalcate din taxa pe valoarea adaugata pentru finantarea cheltuielilor descentralizate la nivelul comunitatilor/oraselor/municipiilor si sectoarelor si Municipiului Bucuresti	110202	2 393 460	1 352 420	1 352 420	1 352 420	1 352 420	1 352 420	1 352 420			
Sume defalcate din taxa pe valoarea adaugata pentru echilibrarea bugetelor locale	110206	31 000	18 250	18 248	18 248	18 248	18 248	18 248			
Taxe pe servicii specifice (cod 15.02.01+15.02.50)	1502	2 000	2 000	403	403				403 000		
Impozit pe spectacole	150201	2 000	2 000	403	403				403 000		
Taxe pe utilizarea bunurilor, autorizarea utilizarii bunurilor sau pe desfasurarea de activitati(cod 16.02.02+16.02.03+16.02.50)	1602	1 127 000	617 000	1 060 671	471 148	589 523	221 925	221 925		838 746	
Taxa asupra mijloacelor de transport (cod 16.02.02.01+16.02.02.02)	160202	1 096 000	596 000	1 028 678	462 799	565 879	202 617	202 617		826 061	
Impozitul pe mijloacelle de transport deținute de persoane fizice	16020201	556 000	356 000	581 213	213 699	367 518	154 732	154 732		426 481	
Impozitul pe mijloacelle de transport deținute de persoane juridice	16020202	540 000	240 000	447 465	249 104	198 361	47 885	47 885		399 580	
Taxe si tarife pentru eliberarea de licente si autorizatii de functionare	160203	20 000	10 000	9 473	4 527	4 946	7 760	7 760		1 713	
Alte taxe pe utilizarea bunurilor, autorizarea utilizarii bunurilor sau pe desfasurarea de activitati	160250	11 000	11 000	22 520	3 822	18 698	11 548	11 548		10 972	
A6. ALTE IMPOZITTE SI TAXE FISCALE (cod 18.02)	1802	542 000	242 000	259 784	107 438	152 346	28 865	28 865		230 919	
Alte impozite si taxe fiscale (cod 18.02.50)	180250	542 000	242 000	259 784	107 438	152 346	28 865	28 865		230 919	
C. VENITURI NEFISCALE (cod 00.13+00.14)	0012	- 2 498 000	- 2 272 000	1 076 131	803 887	272 244	- 132 922	- 132 922	15 817,00	1 193 236	
C1.VENITURI DIN PROPRIETATE (cod 30.02+31.02)	0013	623 000	323 000	808 469	109 805	698 664	336 233	336 233		472 236	
Venituri din proprietate (cod 30.02.01+30.02.05+30.02.08+ 30.02.50)	3002	623 000	323 000	808 469	109 805	698 664	336 233	336 233		472 236	
Venituri din concesiuni si inchideri (30.02.05.30)	300205	623 000	323 000	808 469	109 805	698 664	336 233	336 233		472 236	
Venituri din concesiuni si inchideri instituti publice	30020530	623 000	323 000	808 469	109 805	698 664	336 233	336 233		472 236	
C2.VANZARI DE BUNURI SI SERVICII(cod 33.02+34.02+35.02+36.02+37.02)	0014	- 3 121 000	- 2 595 000	267 662	694 082	- 426 420	- 469 155	- 469 155	15 817,00	721 000	
Venituri din prestari de servicii si alte activitati (cod 33.02.08+33.02.10+33.02.12+33.02.24+33.02.27 +33.02.28+ 33.02.50)	3302	1 000	1 000	306		306	306	306			
Taxe din activitati cadastrale si agricultura	330224	1 000	1 000	306		306	306	306			
Venituri din taxe administrative, eliberari permise (cod 34.02.02+34.02.50)	3402	118 000	52 000	57 737		57 737	57 265	57 265		472	
Taxe extrajudiciare de timbru	340202	16 000	10 000	13 568		13 568	13 568	13 568			
Alte venituri din taxe administrative, eliberari permise	340250	102 000	42 000	44 169		44 169	43 697	43 697		472	
Amenzi, penalitati si confiscari (cod 35.02.01 la 35.02.03+35.02.50)	3502	760 000	410 000	809 619	694 082	115 537	73 274	73 274	15 817,00	720 528	
Venituri din amenzi si alte sanctiuni aplicate potrivit dispozitiilor legale (35.02.01.02)	350201	500 000	250 000	368 467	473 092	95 375	54 385	54 385		514 082	


cod 20

Denumirea indicatorilor	Cod indicator	Prevederi bugetare initiale	Prevederi bug trim/definit.	Drepturi constatate				Incasari realizate	Stingeri pe alte cai decat incas	Drepturi constatate de incasat
				Total din care	Din anii preced.	Din anul curent	6			
Venituri din amenzi si alte sanctiuni aplicate potrivit dispozitiilor legale instituitii publice	35020102	500 000	250 000	568 467	473 092	95 375	54 385		514 082	
Penalizati pentru nedepunerea sau depunerea cu intarziere a declaratiilor de impozite si taxe	350202	10 000	10 000	6 683	780	5 903	6 113		570	
Alte amenzi, penalizati si confiscari	350250	250 000	150 000	234 469	220 210	14 259	12 776		205 876	
Diverse venituri (cod 36.02.01+36.02.05+36.02.06+36.02.07+36.02.11+36.02.22+36.02.50)	3602	5 000	5 000							
Alte venituri	360250	5 000	5 000							
Transferuri voluntare, altele decat subventiile (cod 37.02.01+37.02.03+37.02.04+37.02.50)	3702	- 4 005 000	- 3 063 000	- 600 000		- 600 000	- 600 000			
Varsaminte din sectiunea de functionare pentru finantarea sectiunii de dezvoltare a bugetului local (cu semnul minus)	370203	- 4 905 000	- 3 363 000	- 600 000		- 600 000	- 600 000			
Alte transferuri voluntare	370250	900 000	300 000							
IV. SUBVENTII (cod 00.18)	0017	19 000	11 000	5 051		5 051	5 051			
SUBVENTII DE LA ALTE NIVELE ALE ADMINISTRATIEI PUBLICE (cod 42.02+43.02)	0018	19 000	11 000	5 051		5 051	5 051			
Subventii de la bugetul de stat (cod 42.02.01+42.02.03a 42.02.07+42.02.09+42.02.10+42.02.12 la 42.02.21+42.02.28+42.02.29+42.02.32 la 42.02.36+42.02.40 la 42.02.42+42.02.44 la 42.02.46+42.02.51+42.02.52)	4202	19 000	11 000	5 051		5 051	5 051			
Subventii pentru acordarea ajutorului pentru incalzirea locuintei cu lemne, carbuni, combustibili petroliferi	420234	8 000	4 000	366		366	366			
Subventii din bugetul de stat pentru finantarea sanataii	420241	11 000	7 000	4 685		4 685	4 685			

CONDUCATORUL INSTITUTIEI,  
STOICA ADRIAN EDUARD

CONDUCATORUL COMPARTIMENTULUI FINANCIAR-CONTABIL  
STOICA PAULA

*Președinte*  
*Rău*  
*Robertus*  
*Cristian*



*Anua de dezvoltare*  
*Secțiunea comunei*  
*Stoica Paulă*  
*Constanța*

ANEXA LA CONTINUTUL ANUAL AL BUCETULUI LOCAL-VENTURI [DEZVOLTARE]  
DIN 27.06.2015  
ANEXA NR 38  
Anexa 178

Incheiat la data de 30.06.2015

-lei-

cod 20	Denumirea indicatorilor	Cod indicator	Prevederi		Drepturi constatate	Incasari realizate	Stingeri pe alte cai decat incas	Drepturi constatate de incasat		
			bugetare initiale	bug trim/definit.					Total din care	Din anii preced.
			1	2	3	4	5	6	7	8
	VENTURI - TOTAL(cod 00.02+00.15+00.16+00.17+45.02)	A								
	VENTURI PROPRII (cod 00.02-11.02-37.02+00.15+00.16)	B								
	I. VENTURI CURENTE (cod 00.03+00.12)	000102	10 575 000	9 023 000	2 865 011		2 865 011	1 084 583		1 780 428
		4802	30 000	20 000	437 251		437 251	437 251		
	C. VENTURI NEFISCALE (cod 00.13+00.14)	0002	4 905 000	3 363 000	600 000		600 000	600 000		
	C2.VANZARI DE BUNURI SI SERVICII(cod 33.02+34.02+35.02+36.02+37.02)	0012	4 905 000	3 363 000	600 000		600 000	600 000		
		0014	4 905 000	3 363 000	600 000		600 000	600 000		
	Transferuri voluntare, altele decat subventiile (cod 37.02.01+37.02.03+37.02.04+37.02.50)	3702	4 905 000	3 363 000	600 000		600 000	600 000		
	Varsaminte din sectiunea de functionare	370204	4 905 000	3 363 000	600 000		600 000	600 000		
	II.VENTURI DIN CAPITAL (cod 39.02)	0015	30 000	20 000	17 251		17 251	17 251		
	Venturi din valorificarea unor bunuri (cod 39.02.01 la 39.02.07)	3902	30 000	20 000	17 251		17 251	17 251		
	Venturi din vanzarea locuintelor construite din fondurile statului	390203	30 000	20 000	17 251		17 251	17 251		
	III.OPERATIUNI FINANCIARE (cod 40.02)	0016			420 000		420 000	420 000		
	Incasari din rambursarea imprumuturilor acordate (cod 40.02.06+40.02.07+40.02.10+40.02.11+40.02.13+40.02.14+40.02.50)	4002			420 000		420 000	420 000		
	Sume din excedentul bugetului local utilizate pentru finantarea cheltuielilor sectiunii de dezvoltare	400214			420 000		420 000	420 000		
	IV. SUBVENTII (cod 00.18)	0017	102 000	102 000	341 589		341 589	341 589		341 589
	SUBVENTII DE LA ALTE NIVELE ALE ADMINISTRATIEI PUBLICE (cod 42.02+43.02)	0018	102 000	102 000	341 589		341 589	341 589		341 589
	Subventii de la bugetul de stat(cod 42.02.01+42.02.03la 42.02.07+42.02.09+42.02.10+42.02.12 la 42.02.21+42.02.28+42.02.29+42.02.32 la 42.02.36+42.02.40 la 42.02.42+42.02.44 la 42.02.46+42.02.51+42.02.53)	4202	102 000	102 000	341 589		341 589	341 589		341 589
	Subventii pentru reabilitarea termica a cladiri/lor locuit	420212	102 000	102 000						
	Subventii de la bugetul de stat catre bugetele locale necesare sustinerii derularii proiectelor finantate din fonduri externe nerambursabile (FEN) postdecerare	420220			341 589		341 589			341 589
	Sume primite de la UE in cadrul platilor efectuate(cod 45.02.01la 45.02.18)	4502	5 538 000	5 538 000	1 486 171		1 486 171	47 332		1 438 839
	Fondul European de Dezvoltare Regionala (cod 45.02.01.01+45.02.01.02+45.02.01.03)	450201	5 490 000	5 490 000	1 438 839		1 438 839			1 438 839
	Sume primite in contul platilor efectuate in anul curent	45020101	4 525 000	4 525 000	1 438 839		1 438 839			1 438 839
	Sume primite in contul platilor efectuate in anii anteriori	45020102	965 000	965 000						
	Fondul Social European (cod 45.02.02.01+45.02.02.02+45.02.02.03)	450202	48 000	48 000	47 332		47 332	47 332		47 332

cod 20


Denumirea indicatorilor	Cod indicator	Prevederi bugetare initiale	Prevederi bug trim/definit.	Drepturi constatate			Incasari realizate	Singeri pe alte cai decat incas	Drepturi constatate de incasat
				Total din care	Din anii preced.	Din anul curent			
A	B	1	2	3	4	5	6	7	8
Suma primite in contul platilor efectuate in anii anteriori	45020202	48 000	48 000	47 332		47 332	47 332		

CONDUCTATORUL INSTITUTIEI,

STOICA ADRIAN EDUARD

CONDUCTATORUL COMPARTIMENTULUI FINANCIAR-CONTABIL

STOICA PAULA



*Presechitate din sedinta  
faem potestiva curtem*

*Anu de legalitate  
Secretarul comunar  
George, Cornetu*

Incheiat la data de 30.06.2015

-lei-

Denumirea indicatorilor	Cod indicator	Credite de angajam.	Creante bugetare		Angajament e bugetare	Angajam. legale	Plati efectuate	Angajam. legale de platit	Cheltuieli efective
			anuale aprob. la finele per.	trim. cumulate					
A	B	1	2	3	4	5	6	7	8
TOTAL CHELTUIELI (cod 50.02+59.02+63.02+70.02+74.02+79.02)	5002	5 844 000	18 016 000	13 298 480	5 768 703	5 768 703	3 740 213	2 028 490	2 726 989
Partea a SERVICIIL PUBLICE GENERALE(cod51.02+54.02+55.02+56.02)	500202		1 772 000	1 014 000	1 080 255	1 080 255	848 978	231 277	851 511
Autoritati publice si actiuni externe (cod 51.02.01)	5102		1 447 000	877 000	955 255	955 255	733 686	221 559	736 682
Autoritati executive si legislative (cod 51.02.01.03)	510201		1 447 000	877 000	955 255	955 255	733 686	221 559	736 682
Autoritati executive	51020103		1 447 000	877 000	955 255	955 255	733 686	221 559	736 682
Alte servicii publice generale (cod 54.02.05 la 54.02.50)	5402		40 000	25 000	20 000	20 000	10 282	9 718	9 829
Servicii publice comunitare de evidenta a persoanelor	540210		40 000	25 000	20 000	20 000	10 282	9 718	9 829
Tranzactii privind datoria publica si imprumuturi	550201		285 000	112 000	105 000	105 000	105 000		105 000
Partea a III-a CHELTUIELI SOCIAL-CULTURALE (cod5.02+66.02+67.02+68.02)	6302	5 844 000	11 159 000	8 874 480	4 194 195	4 194 195	2 458 603	1 735 592	1 609 500
Invatamant (cod 65.02.03+65.02.04+65.02.05+65.02.07+65.02.11+65.02.50)	6502	5 844 000	8 689 000	7 530 480	2 598 816	2 598 816	1 878 855	719 961	1 084 060
Invatamant prescolar si primar (65.02.03.01+65.02.03.02)	650203		846 100	495 910	846 038	846 038	459 859	386 179	471 577
Invatamant prescolar	65020301		414 000	234 550	413 938	413 938	214 899	159 039	226 968
Invatamant primar	65020302		432 100	261 360	432 100	432 100	244 960	187 140	244 609
Invatamant secundar (cod 65.02.04.01 la 65.02.04.03)	650204		716 800	420 470	716 800	716 800	395 988	320 812	384 953
Invatamant secundar interior	65020401		716 800	420 470	716 800	716 800	395 988	320 812	384 953
Servicii auxiliare pentru educatie (cod 65.02.11.03 la 65.02.11.30)	650211		50 000	40 000	50 000	50 000	37 323	12 677	37 946
Alte servicii auxiliare	65021130		50 000	40 000	50 000	50 000	37 323	12 677	37 946
Alte cheltuieli in domeniul invatamantului	650250	5 844 000	7 076 100	6 574 100	985 978	985 978	985 685	293	189 584
Sanatate (cod 66.02.06+66.02.50)	6602		11 000	8 000	11 000	11 000	6 919	4 081	7 164
Alte cheltuieli in domeniul sanatatii (cod 66.02.50)	660250		11 000	8 000	11 000	11 000	6 919	4 081	7 164
Alte institutii si actiuni sanitare	66025050		11 000	8 000	11 000	11 000	6 919	4 081	7 164
Cultura, recreere si religie (cod 67.02.03+67.02.05+67.02.06+67.02.50)	6702		1 105 000	665 000	250 379	250 379	197 742	52 637	142 088
Servicii culturale (67.02.03.02 la 67.02.03.30)	670203		220 000	150 000	137 009	137 009	129 880	7 129	69 524
Casa de cultura	67020306		220 000	150 000	137 009	137 009	129 880	7 129	69 524
Servicii recreative si sportive (cod 67.02.05.02 la 67.02.05.03)	670205		600 000	270 000	85 330	85 330	39 822	45 508	39 564

Denumirea indicatorilor	Cod indicator	Credite de angajam.		Creante bugetare			Angajam. e bugetare	Angajam. legale	Plati efectuate	Angajam. legale de platit	Cheltuieli efective
		1	2	anuale aprob. la finele per.	3	trim. cumulate					
A	B	1	2	3	4	5	6	7	8		
Sport	67020501		30 000	30 000	15 000	15 000	15 000		15 000		
Intinerse gradini publice, parcuri, zone verzi, baze sportive si de agrement	67020503		570 000	240 000	70 330	70 330	24 822		45 508	24 564	
Servicii religioase	670206		200 000	200 000	33 000	33 000	33 000		33 000	33 000	
Alte servicii in domeniile culturii, recreerii si religiei	670250		85 000	45 000	- 4 960	- 4 960	- 4 960				
Asigurari si asistenta sociala (cod 68.02.04+68.02.05+68.02.06+68.02.10+68.02.11+68.02.12+68.02.15+68.02.50)	6802		1 354 000	671 000	1 334 000	1 334 000	375 087		958 913	376 188	
Asistenta sociala in caz de boli si invaliditati (cod 68.02.05.02)	680205		880 000	452 000	860 000	860 000	364 547		495 453	365 648	
Asistenta sociala in caz de invaliditate	68020502		880 000	452 000	860 000	860 000	364 547		495 453	365 648	
Preventia excluderii sociale (cod 68.02.15.01+68.02.15.02)	680215		474 000	219 000	474 000	474 000	10 540		463 460	10 540	
Ajutor social	68021501		474 000	219 000	474 000	474 000	10 540		463 460	10 540	
Partea a IV-a SERVICII SI DEZVOLTARE PUBLICA, LOCUINTE, MEDIU SI APE (cod 70.02+74.02)	6902		1 560 000	750 000	424 453	424 453	376 843		47 610	210 189	
Locuinte, servicii si dezvoltare publica (cod 70.02.03+70.02.05+70.02.06+70.02.07+70.02.50)	7002		1 460 000	700 000	374 453	374 453	351 825		22 628	179 109	
Locuinte (cod 70.02.03.01+70.02.03.30)	700203		450 000	220 000	220 000	220 000	220 000				
Alte cheltuieli in domeniul locuintelor	70020330		450 000	220 000	220 000	220 000	220 000				
Iluminat public si electrificari rurale	700206		450 000	230 000	149 295	149 295	126 667		22 628	179 109	
Alte servicii in domeniul locuintelor, serviciilor si dezvoltarii comunale	700250		560 000	250 000	5 158	5 158	5 158				
Protectia mediului (cod 74.02.03+74.02.05+74.02.06+74.02.50)	7402		100 000	50 000	50 000	50 000	25 018		24 982	31 080	
Salubritate si gestiunea deseurilor (cod 74.02.05.01+74.02.05.02)	740205		100 000	50 000	50 000	50 000	25 018		24 982	31 080	
Salubritate	74020501		100 000	50 000	50 000	50 000	25 018		24 982	31 080	
Partea a V-a ACTIVITUNI ECONOMICE (cod 80.02+81.02+83.02+84.02+87.02)	7902		3 525 000	2 660 000	69 800	69 800	55 789		14 011	55 789	
Activiti generale economice, comerciale si de munca (cod 80.02.01)	8002		100 000	50 000	49 800	49 800	49 700		100	49 700	
Activiti generale economice si comerciale(cod 80.02.01.06 la 80.02.01.30)	800201		100 000	50 000	49 800	49 800	49 700		100	49 700	
Prevenire si combatere inundatiilor si gheauri	80020106		100 000	50 000	49 800	49 800	49 700		100	49 700	
Transporturi (cod 84.02.03+84.02.06+84.02.50)	8402		3 425 000	2 610 000	20 000	20 000	6 089		13 911	6 089	
Transport rutier (cod 84.02.03.01 la 84.02.03.05)	840203		3 425 000	2 610 000	20 000	20 000	6 089		13 911	6 089	
Strazi	84020303		3 425 000	2 610 000	20 000	20 000	6 089		13 911	6 089	
Deficit (99.02.96+99.02.97)	9902		420 000	420 000			734 930				

Denumirea indicatorilor	Cod indicator	Credite de angajam.	Creante bugetare	Angajament e bugetare	Angajam. legale	Plati efectuate	Angajam. legale de platit	Cheltuieli efective	
A	B	1	2 anuale aprob. la finele per.	3 trim. cumulate	4	5	6	7	8


CONDUCATORUL INSTITUTIEI,

STOICA ADRIAN EDUARD

CONDUCATORUL COMPARTIMENTULUI

STOICA PAULA

Președintele de sedință  
Răm. Robertina Cristea



Amn de legalitate  
secretarul comunei  
Stroșche Constantin

ANEXA LA HOTARAREA CONSILIULUI LOCAL NR. 36/28.08.2015  
CONT DE EXECUTIE AL BUGETULUI LOCAL - CHELTUIELI (FUNCTIONARE)

Incheiat la data de 30.06.2015

-lei-

Denumirea indicatorilor	Cod indicator	Credite de angajam.	Creante bugetare		Angajament e bugetare	Angajam. legale	Plati efectuate	Angajam. legale de platit	Cheltuieli efective
			anuale apro. la finele per.	trim. cumulate					
A	B	1	2	3	4	5	6	7	8
TOTAL CHELTUIELI (cod 50.02+59.02+63.02+70.02+74.02+79.02)	5002		7 021 000	3 855 480	4 863 322	4 863 322	2 834 832	2 028 490	2 683 509
Partea I-a SERVICII PUBLICE GENERALE(cod51.02+54.02+55.02+56.02)	500202		1 733 000	975 000	1 056 004	1 056 004	824 727	231 277	838 735
Autoritati publice si actiuni externe (cod 51.02.01)	5102		1 408 000	838 000	931 004	931 004	709 445	221 559	723 906
Autoritati executive si legislative (cod 51.02.01.03)	510201		1 408 000	838 000	931 004	931 004	709 445	221 559	723 906
Autoritati executive	51020103		1 408 000	838 000	931 004	931 004	709 445	221 559	723 906
Alte servicii publice generale (cod 54.02.05 la 54.02.50)	5402		40 000	25 000	20 000	20 000	10 282	9 718	9 829
Servicii publice comunitare de evidenta a persoanelor	540210		40 000	25 000	20 000	20 000	10 282	9 718	9 829
Tranzactii privind datoriia publica si imprumuturi	550201		285 000	112 000	105 000	105 000	105 000		105 000
Partea a II-a CHELTUIELI SOCIAL-CULTURALE(cod65.02+66.02+67.02+68.02)	6302		4 038 000	2 270 480	3 318 223	3 318 223	1 582 631	1 735 592	1 578 796
Invatamant (cod 65.02.03+65.02.04+65.02.05+65.02.07+65.02.11+65.02.50)	6502		1 933 000	1 086 480	1 722 844	1 722 844	1 002 883	719 961	1 033 356
Invatamant prescolar si primar (65.02.03.01+65.02.03.02)	650203		846 100	495 910	846 038	846 038	459 859	386 179	471 577
Invatamant prescolar	65020301		414 000	234 550	413 938	413 938	214 899	199 039	226 968
Invatamant primar	65020302		432 100	261 360	432 100	432 100	244 960	187 140	244 609
Invatamant secundar (cod 65.02.04.01 la 65.02.04.03)	650204		716 800	420 470	716 800	716 800	395 988	320 812	384 953
Invatamant secundar inferior	65020401		716 800	420 470	716 800	716 800	395 988	320 812	384 953
Servicii auxiliare pentru educatie (cod 65.02.11.03 la 65.02.11.30)	650211		50 000	40 000	50 000	50 000	37 323	12 677	37 946
Alte servicii auxiliare	65021130		50 000	40 000	50 000	50 000	37 323	12 677	37 946
Alte cheltuieli in domeniul invatamantului	650250		320 100	130 100	110 006	110 006	109 713	293	158 880
Sanatare (cod 66.02.06+66.02.50)	6602		11 000	8 000	11 000	11 000	6 919	4 081	7 164
Alte cheltuieli in domeniul sanatatii (cod 66.02.50)	660250		11 000	8 000	11 000	11 000	6 919	4 081	7 164
Alte institutii si actiuni sanitare	66025050		11 000	8 000	11 000	11 000	6 919	4 081	7 164
Cultura, recreere si religie (cod 67.02.03+67.02.05+67.02.06+67.02.50)	6702		740 000	505 000	250 379	250 379	197 742	52 637	142 088
Servicii culturale (67.02.03.02 la 67.02.03.30)	670203		220 000	150 000	137 009	137 009	129 880	7 129	69 524
Cade de cultura	67020306		220 000	150 000	137 009	137 009	129 880	7 129	69 524
Servicii recreative si sportive (cod 67.02.05.02 la 67.02.05.03)	670205		235 000	110 000	85 330	85 330	39 822	45 508	39 564

Denumirea indicatorilor	Cod indicator	Credite de angajam.	Creante bugetare			Angajament e bugetare	Angajam. legale	Plati efectuate	Angajam. legale de platit	Cheltuieli efective
			anuale aprob. la finele per.	trim. cumulate						
A	B	1	2	3	4	5	6	7	8	
Sport	67020501		30 000	30 000	15 000	15 000	15 000		15 000	
Intretinere gradini publice, parcuri, zone verzi, baze sportive si de agrement	67020503		205 000	80 000	70 330	70 330	24 822		45 508	
Servicii religioase	670206		200 000	200 000	33 000	33 000	33 000		33 000	
Alte servicii in domeniile culturii, recreerii si religiei	670250		85 000	45 000	- 4 960	- 4 960	- 4 960			
Asiguratii si asistenta sociala (cod 68.02.04+68.02.05+68.02.06+68.02.10+68.02.11+68.02.12+68.02.15+68.02.50)	6802		1 354 000	671 000	1 334 000	1 334 000	375 087		958 913	
Asistenta sociala in caz de boli si invaliditati (cod 68.02.05.02)	680205		880 000	452 000	860 000	860 000	364 547		495 453	
Asistenta sociala in caz de invaliditate	68020502		880 000	452 000	860 000	860 000	364 547		495 453	
Prevenirea excluderii sociale (cod 68.02.15.01+68.02.15.02)	680215		474 000	219 000	474 000	474 000	10 540		463 460	
Ajutor social	68021501		474 000	219 000	474 000	474 000	10 540		463 460	
Partea a IV-a SERVICII SI DEZVOLTARE PUBLICA, LOCUINTE, MEDIU SI APE (cod 70.02+74.02)	6902		1 050 000	500 000	419 295	419 295	371 685		47 610	
Locuinte, servicii si dezvoltare publica (cod 70.02.03+70.02.05+70.02.06+70.02.07+70.02.50)	7002		950 000	450 000	369 295	369 295	346 667		22 628	
Locuinte (cod 70.02.03.01+70.02.03.30)	700203		450 000	220 000	220 000	220 000	220 000		179 109	
Alte cheltuieli in domeniul locuintelor	70020330		450 000	220 000	220 000	220 000	220 000			
Iluminat public si electrificari rurale	700206		450 000	230 000	149 295	149 295	126 667		22 628	
Alte servicii in domeniul locuintelor, serviciilor si dezvoltarii comunale	700250		50 000							
Protectia mediului (cod 74.02.03+74.02.05+74.02.06+74.02.50)	7402		100 000	50 000	50 000	50 000	25 018		24 982	
Salubritate si gestiunea deseurilor (cod 74.02.05.01+74.02.05.02)	740205		100 000	50 000	50 000	50 000	25 018		24 982	
Salubritate	74020501		100 000	50 000	50 000	50 000	25 018		31 080	
Partea a V-a ACTIVITUNI ECONOMICE (cod 80.02+81.02+83.02+84.02+87.02)	7902		200 000	110 000	69 800	69 800	55 789		14 011	
Activiti generale economice, comerciale si de munca (cod 80.02.01)	8002		100 000	50 000	49 800	49 800	49 700		49 700	
Activiti generale economice si comerciale (cod 80.02.01.06 la 80.02.01.30)	800201		100 000	50 000	49 800	49 800	49 700		100	
Prevenire si combatere inundatii si gheturi	80020106		100 000	50 000	49 800	49 800	49 700		49 700	
Transporturi (cod 84.02.03+84.02.06+84.02.50)	8402		100 000	60 000	20 000	20 000	6 089		13 911	
Transport rutier (cod 84.02.03.01 la 84.02.03.03)	840203		100 000	60 000	20 000	20 000	6 089		6 089	
Strazi	84020303		100 000	60 000	20 000	20 000	6 089		13 911	
Deficit (99.02.06+99.02.97)	9902						555 728			

Denumirea indicatorilor	Cod indicator	Credite de angajam.	Creante aprob. la finele per.	Bug. trim. cumulate	Angajam. e bug. 4	Angajam. legale 5	Plati efectuate 6	Angajam. legale de platit 7	Cheltuieli efective 8
A	B	1	2	3	4	5	6	7	8

CONDUCATORUL INSTITUTIEI,


STOICA ADRIAN EDUARD

CONDUCATORUL COMPARTIMENTULUI

STOICA PAULA

/ /

*Președintele de redișite  
Paua Krolentina autelan*



*Amuz de legelitate  
searbanul edynera  
shoropla leasfautin*


Incheiat la data de 30.06.2015

-lei-

Denumirea indicatorilor	Cod indicator	Credite de angajam.		Creante bugetare		Angajament e bugetare	Angajam. legale	Plati efectuate	Angajam. legale de platit	Cheltuieli efective
		1	2	3	4					
TOTAL CHELTUIELI (cod 50.02+59.02+63.02+70.02+74.02+79.02)	5002	5 844 000	10 995 000	9 443 000	905 381	905 381	905 381	905 381		43 480
Partea a I-a SERVICIIL PUBLICE GENERALE(cod51.02+54.02+55.02+56.02)	500202		39 000	39 000	24 251	24 251	24 251	24 251		12 776
Autoritati publice si actiuni externe (cod 51.02.03)	5102		39 000	39 000	24 251	24 251	24 251	24 251		12 776
Autoritati executive si legislative (cod 51.02.01.03)	510201		39 000	39 000	24 251	24 251	24 251	24 251		12 776
Autoritati executive	51020103		39 000	39 000	24 251	24 251	24 251	24 251		12 776
Partea a III-a CHELTUIELI SOCIAL-CULTURALE(cod65.02+66.02+67.02+68.02)	6302	5 844 000	7 121 000	6 604 000	875 972	875 972	875 972	875 972		30 704
Invatamant (cod 65.02.03+65.02.04+65.02.05+65.02.07+65.02.11+65.02.50)	6502	5 844 000	6 756 000	6 444 000	875 972	875 972	875 972	875 972		30 704
Alte cheltuieli in domeniul invatamantului	650250		5 844 000	6 756 000	6 444 000	875 972	875 972	875 972		30 704
Cultura, recreere si religie (cod 67.02.03+67.02.05+67.02.06+67.02.50)	6702		365 000	365 000	160 000					
Servicii recreative si sportive (cod 67.02.05.02 la 67.02.05.03)	670205		365 000	365 000	160 000					
Intretinere gradini publice, parcuri, zone verzi, baze sportive si de agrement	67020503		365 000	365 000	160 000					
Partea a IV-a SERVICIIL SI DEZVOLTARE PUBLICA,LOCUINTE, MEDIU SI APE (cod 70.02+74.02)	6902		510 000	250 000	5 158	5 158	5 158	5 158		
Locuinte, servicii si dezvoltare publica (cod 70.02.03+70.02.05+70.02.07+70.02.50)	7002		510 000	250 000	5 158	5 158	5 158	5 158		
Alte servicii in domeniul locuintelor, serviciilor si dezvoltarii comunale	700250		510 000	250 000	5 158	5 158	5 158	5 158		
Partea a V-a ACTIVUNI ECONOMICE (cod 80.02+81.02+83.02+84.02+87.02)	7902		3 325 000	2 550 000						
Transporturi (cod 84.02.03+84.02.06+84.02.50)	8402		3 325 000	2 550 000						
Transport rutier (cod 84.02.03.01 la 84.02.03.03)	840203		3 325 000	2 550 000						
Strazi	84020303		3 325 000	2 550 000						
Excedent (98.02.96+98.02.97)	9802									
Deficit (99.02.96+99.02.97)	9902		420 000	420 000				179 202		

CONDUCATORUL INSTITUTIEI,  
STOICA ADRIAN EDUARD

CONDUCATORUL COMPARTIMENTULUI



*Prevederile de indelungă  
cauza Robertus-Strat*

*Act de legalitate  
Censurabil unu  
Surgere Censurabil*

STOICA PAULA