

JUDETUL ILFOV  
COMUNA CORNETU  
CONSILIUL LOCAL

HOTĂRÂREA NR. 58  
DIN 25.11.2014

PRIVIND APROBAREA EXECUȚIEI BUGETULUI LOCAL DE VENITURI SI  
CHELTUIELI AL COMUNEI CORNETU PENTRU TRIMESTRUL III AL ANULUI  
2014

Consiliul Local al comunei Cornetu, județul Ilfov;

Având în vedere:

- Expunerea de motive a viceprimarului com. Cornetu, jud. Ilfov ;
  - Raportul de specialitate al biroului contabilitate, impozite și taxe, autorizare transport local, resurse umane, evidența patrimoniului, buget;
  - Raportul de avizare al comisiei de specialitate nr.1 a Consiliului Local Cornetu pentru programe de dezvoltare economico-socială, buget- finanțe, administrarea domeniului public și privat al comunei, agricultură, gospodărie comunală, amenajarea teritoriului și urbanism, protecția mediului, turism, servicii și comerț ;
  - Raportul de avizare al comisiei de specialitate nr.2 a Consiliului Local Cornetu pentru învățământ, sănătate și familie, muncă și protecție socială, protecția copilului, activități social-culturale, culte, tineret și sport;
  - Raportul de avizare al comisiei de specialitate nr.3 a Consiliului Local Cornetu pentru administrația publică, juridică și de disciplină, apărarea ordinii și liniștii publice, a drepturilor cetățenilor și relațiilor cu aceștia;
- În baza prevederilor :
- Sectiunea nr.4, art.49, alin.12, Art. 57, alin.2-1 din Legea nr.273/2006 a finanțelor publice locale ,cu modificările și completările ulterioare;
  - În temeiul Legii bugetului de stat pentru anul 2014, nr.356/2013;
  - Art. 28 din Legea contabilității nr.82/1991, republicată, cu modificările și completările ulterioare;
  - Art. 56 din Legea 500/2002 privind finanțele publice, cu modificările și completările ulterioare ;
- În temeiul prevederilor art.36 alin. (4) lit. a) și art 45 alin. (2) lit a) din Legea nr.215/2001 a administrației publice locale, republicată, cu modificările și completările ulterioare ;

**HOTĂRĂȘTE :**

**Art. 1** Se aprobă contul de execuție al bugetului local de venituri si cheltuieli al comunei Cornetu pentru trimestrul III al anului 2014, conform anexei care face parte integrantă din prezenta hotărâre.


**Art. 2** Secretarul comunei va comunica prezenta hotărâre în termenul prevăzut de lege :

- Instituției Prefectului jud. Ilfov;
- Biroului contabilitate, impozite și taxe, autorizare transport local, resurse umane, evidența proprietății, buget;
- autorităților cu atribuțiuni în domeniu și persoanelor interesate

Prezenta hotărâre a fost adoptată astfel :

Consilieri în funcție 15  
Consilieri prezenți .....13.....  
Voturi pentru .....13.....  
Voturi împotrivă .....—.....  
Abțineri .....—.....

PREȘEDINTE DE ȘEDINȚĂ  
STANCIU ION



AVIZ DE LEGALITATE  
SECRETARUL COMUNEI  
GHEORGHE CONSTANTIN

## CONTUL DE EXECUTIE AL BUGETULUI LOCAL-VENTURI [CENTRALIZAT]

Incheiat la data de 30.09.2014

-lei-

cod 20	Denumirea indicatorilor	Cod indicator	Prevederi bugetare		Drepturi constatate	Incasari realizate	Stingeri pe alte cai decat incas	Drepturi constatate de incasat		
			initiale	definit.					Din anii preced.	Din anul curent
			1	2	3	4	5	6	7	8
	VENTURI - TOTAL(cod 00.02+00.15+00.16+00.17+45.02)	000102	13 107 000	8 697 000	8 917 523	2 642 444	6 275 079	6 749 968		2 167 555
	VENTURI PROPRII (cod 00.02-11.02-37.02+00.15+00.16)	4802	6 532 000	5 226 171	5 644 942	2 642 444	3 002 498	3 477 387		2 167 555
	1. VENTURI CURENTE (cod 00.03+00.12)	0002	9 273 000	7 398 000	7 825 227	2 642 444	5 182 783	5 657 672		2 167 555
	A. VENTURI FISCALE (cod 00.04+06.02+00.09+00.10+00.11)	0003	7 538 000	6 113 000	6 153 386	2 026 131	4 127 255	4 509 955		1 643 431
	A1. IMPOZIT PE VENIT, PROFIT SI CASTIGURI DIN CAPITAL (cod 00.05+00.06+00.07)	0004	2 431 000	1 881 000	1 883 937		1 883 937	1 883 937		
	A1.2.IMPOZIT PE VENIT, PROFIT SI CASTIGURI DIN CAPITAL DE LA PERSOANE FIZICE (cod 03.02+04.02)	0006	2 431 000	1 881 000	1 883 937		1 883 937	1 883 937		
	Impozit pe venit ( cod 03.02.17+03.02.18)	0302	76 000	66 000	48 157		48 157	48 157		
	Impozitului pe veniturile din transferul proprietatilor imobiliare din patrimoniul personal	030218	76 000	66 000	48 157		48 157	48 157		
	Cote si sume defalcate din impozitul pe venit (cod 04.02.01+04.02.04)	0402	2 355 000	1 815 000	1 835 780		1 835 780	1 835 780		
	Cote defalcate din impozitul pe venit	040201	595 000	495 000	515 816		515 816	515 816		
	Sume alocate din cotele defalcate din impozitul pe venit pentru echilibrarea bugetelor locale	040204	1 760 000	1 320 000	1 319 964		1 319 964	1 319 964		
	A3.IMPOZITE SI TAXE PE PROPRIETATE (cod 07.02)	0009	1 641 000	1 515 171	1 379 797		1 379 797	1 379 797		
	Impozite si taxe pe proprietate (cod 07.02.01 la 07.02.03+07.02.50)	0702	1 641 000	1 515 171	1 379 797		1 379 797	1 379 797		
	Impozitsi taxa pe cladiri (cod 07.02.01.01+07.02.01.02)	070201	1 100 000	1 076 000	977 234		977 234	977 234		
	Impozitul pe cladiri de la persoane fizice	07020101	500 000	480 000	400 026		257 676	142 350		354 309
	Impozit si taxa pe cladiri de la persoane juridice	07020102	600 000	596 000	577 208		467 078	110 130		84 355
	Impozit si taxa pe teren (cod 07.02.02.01 la 07.02.02.03)	070202	340 000	290 000	335 329		185 898	149 431		168 878
	Impozitul pe terenuri de la persoane fizice	07020201	200 000	180 000	199 200		118 750	80 450		108 404
	Impozitsi taxa pe teren de la persoane juridice	07020202	60 000	50 000	57 864		17 628	40 236		26 789
	Impozitul pe terenul extravilan+Restante anii anteriori din impozitul pe terenul agricol-	07020203	80 000	60 000	78 265		49 520	28 745		33 685
	Taxe judiciare de timbru si alte taxe de timbru	070203	201 000	149 171	60 500		60 500	60 500		60 500
	Alte impozite si taxe pe proprietate	070250			6 734		6 734	6 734		6 734
	A4.IMPOZITE SI TAXE PE BUNURI SI SERVICII (cod 11.02+12.02+15.02+16.02)	0010	2 936 000	2 286 829	2 336 400		562 227	1 774 173		1 916 712

ATENA CA HOTARARE CONSILIULUI LOCAL NR.58/25.11.2014

Denumirea indicatorilor	Cod indicator	Drepturi constatate						Drepturi constatate decat incas	Drepturi constatate de incasat
		Prevederi bugetare initiale	Prevederi bug trim/definit.	Total din care	Din anii preced.	Din anul curent	Incasari realizate		
A	B	1	2	3	4	5	6	7	8
Sume defalcate din TVA (cod 11.02.01+11.02.02+11.02.05 la 11.02.07)	1102	2 271 000	1 701 829	1 680 285		1 680 285	1 680 285		
Sume defalcate din taxa pe valoarea adaugata pentru finantarea cheltuielilor descentralizate la nivelul comunelor/oraselor/municipiilor si sectoarelor si Municipiului Bucuresti	110202	2 086 000	1 562 794	1 541 250		1 541 250	1 541 250		
Sume defalcate din taxa pe valoarea adaugata pentru echilibrarea bugetelor locale	110206	185 000	139 035	139 035		139 035	139 035		
Taxe pe servicii specifice (cod 15.02.01+15.02.50)	1502	5 000	5 000	2 109		2 109	2 109		
Impozit pe spectacole	150201	5 000	5 000	2 109		2 109	2 109		
Taxe pe utilizarea bunurilor, autorizarea utilizarii bunurilor sau pe desfasurarea de activitati(cod 16.02.02+16.02.03+16.02.50)	1602	660 000	580 000	654 006	562 227	91 779	234 318		419 688
Taxa asupra mijloacelor de transport (cod 16.02.02.01+16.02.02.02)	160202	600 000	530 000	630 416	558 138	72 278	210 728		419 688
Impozitul pe mijloacele de transport deţinute de persoane fizice	16020201	300 000	250 000	303 408	263 284	40 124	160 696		142 712
Impozitul pe mijloacele de transport deţinute de persoane juridice	16020202	300 000	280 000	327 008	294 854	32 154	50 032		276 976
Taxe si tarife pentru eliberarea de licente si autorizati de functionare	160203	50 000	40 000	14 528	4 089	10 439	14 528		
Alte taxe pe utilizarea bunurilor, autorizarea utilizarii bunurilor sau pe desfasurare de activitati	160250	10 000	10 000	9 062		9 062	9 062		
A6. ALTE IMPOZITE SI TAXE FISCALE (cod 18.02)	0011	530 000	430 000	553 252	553 252		34 530		518 722
Alte impozite si taxe fiscale (cod 18.02.50)	1802	530 000	430 000	553 252	553 252		34 530		518 722
Alte impozite si taxe	180250	530 000	430 000	553 252	553 252		34 530		518 722
C. VENITURI NEFISCALE (cod 00.13+00.14)	0012	1 735 000	1 285 000	1 671 841	616 313	1 055 528	1 147 717		524 124
C1. VENITURI DIN PROPRIETATE (cod 30.02+31.02)	0013	534 000	284 000	451 777	2 546	449 231	451 777		
Venituri din proprietate (cod 30.02.01+30.02.05+30.02.08+30.02.50)	3002	534 000	284 000	451 777	2 546	449 231	451 777		
Venituri din concesiuni si inchideri (30.02.05.30)	300205	534 000	284 000	451 777	2 546	449 231	451 777		
Venituri din concesiuni si inchideri instituti publice	30020530	534 000	284 000	451 777	2 546	449 231	451 777		
C2. VANZARI DE BUNURI SI SERVICII(cod 33.02+34.02+35.02+36.02+37.02)	0014	1 201 000	1 001 000	1 220 064	613 767	606 297	695 940		524 124
Venituri din prestari de servicii si alte activitati (cod 33.02.08+33.02.10+33.02.12+33.02.24+33.02.27+33.02.28+33.02.50)	3302	5 000	5 000	387		387	387		
Taxe din activitati cadastrale si agricultura	330224	5 000	5 000	387		387	387		
Venituri din taxe administrative, eliberari permise (cod 34.02.02+34.02.50)	3402	21 000	21 000	87 144	268	86 876	87 144		
Taxe extrajudiciare de timbru	340202	20 000	20 000	13 098		13 098	13 098		
Alte venituri din taxe administrative, eliberari permise	340250	1 000	1 000	74 046	268	73 778	74 046		
Amenzi, penalitati si confiscari (cod 35.02.01 la 35.02.03+35.02.50)	3502	670 000	470 000	628 793	613 499	15 294	104 669		524 124
Venituri din amenzi si alte sanctiuni aplicate potrivit dispozitiilor legale (35.02.01.02)	350201	500 000	300 000	450 259	440 139	10 120	77 749		372 510

cod 20

Denumirea indicatorilor	Cod indicator	Prevederi		Drepturi constatate			Incasari realizate	Stingeri pe alte cai decat incas	Drepturi constatate de incasat
		Prevederi bugetare initiale	Prevederi bug trim/definit.	Total din care	Din anii preced.	Din anul curent			
<b>A</b>									
Venturi din amenzi si alte sanctiuni aplicate potrivit dispozitiilor legale instituitii publice	35020102	500 000	300 000	450 259	440 139	10 120	77 749		372 510
Penalitati pentru neindeplinirea sau depunerea cu intarziere declarati de impozite si taxe	350202	20 000	20 000	6 625	1 451	5 174	6 625		
Alte amenzi, penalitati si confiscari	350250	150 000	150 000	171 909	171 909		20 295		151 614
Diverse venituri (cod 36.02.01+36.02.05+36.02.06 +36.02.07+36.02.11+36.02.22+36.02.50)	3602	5 000	5 000	3 740		3 740	3 740		
Alte venituri	360250	5 000	5 000	3 740		3 740	3 740		
Transferuri voluntare, altele decat subventiile (cod 37.02.01+37.02.03+37.02.04+37.02.50)	3702	500 000	500 000	500 000		500 000	500 000		
Varsaminte din sectiunea de functionare pentru finantarea sectiunii de dezvoltare a bugetului local (cu semnul minus)	370203	- 840 000	- 582 000						
Varsaminte din sectiunea de functionare	370204	840 000	582 000						
Alte transferuri voluntare	370250	500 000	500 000	500 000		500 000	500 000		
<b>II. VENITURI DIN CAPITAL (cod 39.02)</b>									
Venturi din valorificarea unor bunuri (cod 39.02.01 la 39.02.07)	3902	30 000	30 000						
Venturi din vanzarea locuintelor construite din fondurile statului	390203	30 000	30 000						
<b>IV. SUBVENTII (cod 00.18)</b>	0017	1 604 000	1 269 000	1 092 296		1 092 296	1 092 296		
<b>SUBVENTII DE LA ALTE NIVELE ALE ADMINISTRATIEI PUBLICE (cod 42.02+43.02)</b>	0018	1 604 000	1 269 000	1 092 296		1 092 296	1 092 296		
Subventii de la bugetul de stat (cod 42.02.01+42.02.03 la 42.02.07+42.02.09+42.02.10+42.02.12 la 42.02.21+42.02.28+42.02.29+42.02.32 la 42.02.36+42.02.40 la 42.02.42+42.02.44 la 42.02.46+42.02.51+42.02.52)	4202	1 604 000	1 269 000	1 092 296		1 092 296	1 092 296		
Subventii pentru reabilitarea termica a cladirilor de locuit	420212	166 000	166 000						
Subventii de la bugetul de stat catre bugetele locale necesare sustinerii derularii proiectelor finantate din fonduri externe nerambursabile (FEN) postaderare	420220	1 418 000	1 086 000	1 085 806		1 085 806	1 085 806		
Subventii pentru acordarea ajutorului pentru incalzirea locuintei cu lemne, carbuni, combustibili petrolieri	420234	5 000	5 000	280		280	280		
Subventii din bugetul de stat pentru finantarea sanatatii	420241	15 000	12 000	6 210		6 210	6 210		
Sume primite de la UE in cadrul platilor efectuate (cod 45.02.01 la 45.02.18)	4502	2 200 000							
Fondul European de Dezvoltare Regionala (cod 45.02.01.01+45.02.01.02+45.02.01.03)	450201	2 200 000							
Sume primite in contul platilor efectuate in anul curent	45020101	2 200 000							

CONDUCATORUL INSTITUTIEI,

STOICA ADRIAN EDUARD

CONDUCATORUL COMPARTIMENTULUI FINANCIAR-CONTABIL

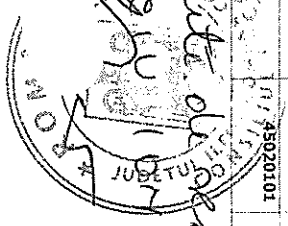
*Președintele organelor de conducere*

*Stoica Adrian Eduard*

*Arhiv de legatitate*

*Secretariatul comun*

*Cheremche Constantin*



CONTUL DE EXECUTIE AL BUGETULUI LOCAL-VENTURI [FUNCTIONARE]

Incheiat la data de 30.09.2014

-lei-

cod 20	Denumirea Indicatorilor	Cod indicator	Prevederi bugetare initiale	Prevederi bug trim/definit.	Drepturi constatate			Incasari realizate	Singeri pe alte cai decat incas	Drepturi constatate de incasat
					Total din care	Din anii preced.	Din anul curent			
		A								
	VENITURI - TOTAL (cod 00.02+00.15+00.16+00.17+45.02)	000102	8 453 000	6 833 000	7 831 717	2 642 444	5 189 273	5 664 162		2 167 555
	VENITURI PROPRII (cod 00.02-11.02-37.02+00.15+00.16)	4802	6 502 000	5 196 171	5 644 942	2 642 444	3 002 498	3 477 387		2 167 555
	I. VENITURI CURENTE (cod 00.03+00.12)	0002	8 433 000	6 816 000	7 825 227	2 642 444	5 182 783	5 657 672		2 167 555
	A. VENITURI FISCALE (cod 00.04+06.02+00.09+00.10+00.11)	0003	7 538 000	6 113 000	6 153 386	2 026 131	4 127 255	4 509 955		1 643 431
	A1. IMPOZIT PE VENIT, PROFIT SI CASTIGURI DIN CAPITAL (cod 00.05+00.06+00.07)	0004	2 431 000	1 881 000	1 883 937		1 883 937	1 883 937		
	A1.2 IMPOZIT PE VENIT, PROFIT SI CASTIGURI DIN CAPITAL DE LA PERSOANE FIZICE (cod 03.02+04.02)	0006	2 431 000	1 881 000	1 883 937		1 883 937	1 883 937		
	Impozit pe venit (cod 03.02.17+03.02.18)	0302	76 000	66 000	48 157		48 157	48 157		
	Impozitul pe veniturile din transferul proprietatilor imobiliare din patrimoniul personal	030218	76 000	66 000	48 157		48 157	48 157		
	Cote si sume defalcate din impozitul pe venit (cod 04.02.01+04.02.04)	0402	2 355 000	1 815 000	1 835 780		1 835 780	1 835 780		
	Cote defalcate din impozitul pe venit	040201	595 000	495 000	515 816		515 816	515 816		
	Suma alocate din cotele defalcate din impozitul pe venit pentru echilibrarea bugetelor locale	040204	1 760 000	1 320 000	1 319 964		1 319 964	1 319 964		
	A3. IMPOZITE SI TAXE PE PROPRIETATE (cod 07.02)	0009	1 641 000	1 515 171	1 379 797	910 652	469 145	674 776		705 021
	Impozite si taxe pe proprietate (cod 07.02.01 la 07.02.03+07.02.50)	0702	1 641 000	1 515 171	1 379 797	910 652	469 145	674 776		705 021
	Impozit si taxa pe cladiri (cod 07.02.01.01+07.02.01.02)	070201	1 100 000	1 076 000	977 234	724 754	252 480	438 664		538 570
	Impozitul pe cladiri de la persoane fizice	07020101	500 000	480 000	400 026	257 676	142 350	354 509		45 717
	Impozit si taxa pe cladiri de la persoane juridice	07020102	600 000	596 000	577 208	467 078	110 130	84 355		492 853
	Impozit si taxa pe teren (cod 07.02.02.01 la 07.02.02.03)	070202	340 000	290 000	335 329	185 898	149 431	168 878		166 451
	Impozitul pe terenuri de la persoane fizice	07020201	200 000	180 000	199 200	118 750	80 450	108 404		90 796
	Impozit si taxa pe teren de la persoane juridice	07020202	60 000	50 000	57 864	17 628	40 236	26 789		31 075
	Impozitul pe terenul extravilan+Restante ani anteriori din impozitul pe terenul agricol-	07020203	80 000	60 000	78 265	49 520	28 745	33 685		44 580
	Taxe judiciare de timbru si alte taxe de timbru	070203	201 000	149 171	60 500		60 500	60 500		
	Alte impozite si taxe pe proprietate	070250			6 734		6 734	6 734		
	A4. IMPOZITE SI TAXE PE BUNURI SI SERVICII (cod 11.02+12.02+15.02+16.02)	0010	2 936 000	2 286 829	2 336 400	562 227	1 774 173	1 916 712		419 688

ANEXA LA HOTARAREA CONSILIULUI LOCAL NR. 58 / 25.11.2014

Cod 20

Denumirea indicatorilor	Cod indicator	Prevederi bugetare initiale	Prevederi bug trim/definit.	Drepturi constatate		Incasari realizate	Stingeri pe decat incas	Drepturi constatate de incasat		
				Total din care	Din anii preced.					
	A	B	1	2	3	4	5	6	7	8
Suma defalcate din TVA (cod 11.02.01+11.02.02+11.02.05 la 11.02.07)		1102	2 271 000	1 701 829	1 680 285		1 680 285	1 680 285		
Suma defalcate din taxa pe valoarea adaugata pentru finantarea cheltuielilor descentralizate la nivelul comunelor/oraselor/municipiilor si sectoarelor si Municipiului Bucaresti		110202	2 086 000	1 562 794	1 541 250		1 541 250	1 541 250		
Suma defalcate din taxa pe valoarea adaugata pentru echilibrarea bugetelor locale		110206	185 000	139 035	139 035		139 035	139 035		
Taxe pe servicii specifice (cod 15.02.01+15.02.50)		1502	5 000	5 000	2 109		2 109	2 109		
Impozit pe spectacole		150201	5 000	5 000	2 109		2 109	2 109		
Taxe pe utilizarea bunurilor, autorizarea utilizarii bunurilor sau pe desfasurarea de activitati(cod 16.02.02+16.02.03+16.02.50)		1602	660 000	580 000	654 006	562 227	91 779	234 318		419 688
Taxa asupra mijloacelor de transport (cod 16.02.02.01+16.02.02.02)		160202	600 000	530 000	630 416	558 138	72 278	210 728		419 688
Impozitul pe mijloacele de transport detinute de persoane fizice		16020201	300 000	280 000	303 408	263 284	40 124	160 696		142 712
Impozitul pe mijloacele de transport detinute de persoane juridice		16020202	300 000	280 000	327 008	294 854	32 154	50 032		276 976
Taxe si tarife pentru eliberarea de licente si autorizatii de functionare		160203	50 000	40 000	14 528	4 089	10 439	14 528		
Alte taxe pe utilizarea bunurilor, autorizarea utilizarii bunurilor sau pe desfasurare de activitati		160250	10 000	10 000	9 062		9 062	9 062		
A6. ALTE IMPOZITE SI TAXE FISCALE (cod 18.02)		0011	530 000	430 000	553 252	553 252		34 530		518 722
Alte impozite si taxe fiscale (cod 18.02.50)		1802	530 000	430 000	553 252	553 252		34 530		518 722
Alte impozite si taxe		180250	530 000	430 000	553 252	553 252		34 530		518 722
C. VENITURI NEFISCALE (cod 00.13+00.14)		0012	895 000	703 000	1 671 841	616 313	1 055 528	1 147 717		524 124
C1.VENITURI DIN PROPRIETATE (cod 30.02+31.02)		0013	534 000	284 000	451 777	2 546	449 231	451 777		
Venturi din proprietate (cod 30.02.01+30.02.05+30.02.08+ 30.02.50)		3002	534 000	284 000	451 777	2 546	449 231	451 777		
Venturi din concesiuni si inchideri (30.02.05.30)		300205	534 000	284 000	451 777	2 546	449 231	451 777		
Venturi din concesiuni si inchideri instituti publice		30020530	534 000	284 000	451 777	2 546	449 231	451 777		
C2.VANZARI DE BUNURI SI SERVICII(cod 33.02+34.02+35.02+36.02+37.02)		0014	361 000	419 000	1 220 064	613 767	606 297	695 940		524 124
Venturi din prestari de servicii si alte activitati (cod 33.02.08+33.02.10+33.02.12+33.02.24+33.02.27 +33.02.28+ 33.02.50)		3302	5 000	5 000	387		387	387		
Taxe din activitati cadastrale si agricultura		330224	5 000	5 000	387		387	387		
Venturi din taxe administrative, eliberari permise (cod 34.02.02+34.02.50)		3402	21 000	21 000	87 144	268	86 876	87 144		
Taxe extrajudiciare de timbru		340202	20 000	20 000	13 098		13 098	13 098		
Alte venituri din taxe administrative, eliberari permise		340250	1 000	1 000	74 046	268	73 778	74 046		
Amenzi, penalitati si confiscari (cod 35.02.01 la 35.02.03+35.02.50)		3502	670 000	470 000	628 793	613 499	15 294	104 669		524 124
Venturi din amenzi si alte sanctiuni aplicate potrivit dispozitiilor legale (35.02.01.02)		350201	500 000	300 000	450 259	440 139	10 120	77 749		372 510

Denumirea Indicatorilor	Cod indicator	Prevederi bugetare		Total din care	Drepturi constatate		Incasari realizate	Singeri pe alte cai decat incas	Drepturi constatate de incasat
		initiale	Prevederi bug trim/definit.		Din anii preced.	Din anul curent			
<b>A</b>									
Venturi din amenzi si alte sanctiuni aplicate potrivit dispozitiilor legale instituitii publice	35020102	500 000	300 000	450 259	440 139	10 120	77 749		372 510
Penalizati pentru nedepunerea sau depunerea cu intarziere declarati de impozite si taxe	350202	20 000	20 000	6 625	1 451	5 174	6 625		
Alte amenzi, penalizati si confiscari	350250	150 000	150 000	171 909	171 909		20 295		151 614
Diverse venituri (cod 36.02.01+36.02.05+36.02.06 +36.02.07+36.02.11+36.02.22+36.02.50)	3602	5 000	5 000	3 740		3 740	3 740		
Alte venituri	360250	5 000	5 000	3 740		3 740	3 740		
Transferuri voluntare, altele decat subventiile (cod 37.02.01+37.02.03+37.02.04+37.02.50)	3702	- 340 000	- 82 000	500 000		500 000	500 000		
Varsaminte din sectiunea de functionare pentru finantarea sectiunii de dezvoltare a bugetului local (cu semnul minus)	370203	- 840 000	- 582 000						
Alte transferuri voluntare	370250	500 000	500 000	500 000		500 000	500 000		
IV. SUBVENTII (cod 00.18)	0017	20 000	17 000	6 490		6 490	6 490		
SUBVENTII DE LA ALTE NIVELE ALE ADMINISTRATIEI PUBLICE (cod 42.02+43.02)	0018	20 000	17 000	6 490		6 490	6 490		
Subventii de la bugetul de stat(cod 42.02.01+42.02.03la 42.02.07+42.02.09+42.02.10+42.02.12 la 42.02.21+42.02.28+42.02.29+42.02.32 la 42.02.36+42.02.40 la 42.02.42+42.02.44 la 42.02.46+42.02.51+42.02.52)	4202	20 000	17 000	6 490		6 490	6 490		
Subventii pentru acordarea ajutorului pentru incalzirea locuintei cu lemne, carbuni, combustibili petrolieri	420234	5 000	5 000	280		280	280		
Subventii din bugetul de stat pentru finantarea sanatatii	420241	15 000	12 000	6 210		6 210	6 210		

CONDUCATORUL INSTITUTIEI,


STOICA ADRIAN EDUARD

CONDUCATORUL COMPARTIMENTULUI FINANCIAR-CONTABIL

STOICA PAULA

*Prevedute de dispozitie  
STANCIU*

*Avut de delegatete  
Secretarul comunei  
Murgușe Comandăriei*



CONTUL DE EXECUTIE AL BUGETULUI LOCAL-VENTURI [DEZVOLTARE]

Incheiat la data de 30.09.2014

cod 20	Denumirea indicatorilor	Cod indicator	Prevederi		Drepturi constatate		Incasari realizate	Stingeri pe alte cai decat incas	Drepturi constatate de incasat			
			bugetare initiale	bug trim/definit.	Total din care	Din anii preced.				Din anul curent	6	7
			A	B	1	2	3	4	5	6	7	8
	VENTURI - TOTAL(cod 00.02+00.15+00.16+00.17+45.02)	000102	4 654 000	1 864 000	1 085 806				1 085 806	1 085 806		
	VENTURI PROPRII (cod 00.02-11.02-37.02+00.15+00.16)	4802	30 000	30 000								
	I. VENTURI CURENTE (cod 00.03+00.12)	0002	840 000	582 000								
	C. VENTURI NEFISCALE (cod 00.13+00.14)	0012	840 000	582 000								
	C2.VANZARI DE BUNURI SI SERVICII(cod 33.02+34.02+35.02+36.02+37.02)	0014	840 000	582 000								
	Transferuri voluntare, altele decât subvențiile (cod 37.02.01+37.02.03+37.02.04+37.02.50)	3702	840 000	582 000								
	Varsaminte din sectiunea de functionare	370204	840 000	582 000								
	II.VENTURI DIN CAPITAL (cod 39.02)	0015	30 000	30 000								
	Venturi din valorificarea unor bunuri (cod 39.02.01 la 39.02.07)	3902	30 000	30 000								
	Venturi din vanzarea locuintelor construite din fondurile statului	390203	30 000	30 000								
	IV. SUBVENTII (cod 00.18)	0017	1 584 000	1 252 000	1 085 806				1 085 806	1 085 806		
	SUBVENTII DE LA ALTE NIVELE ALE ADMINISTRATIEI PUBLICE (cod 42.02+43.02)	0018	1 584 000	1 252 000	1 085 806				1 085 806	1 085 806		
	Subventii de la bugetul de stat(cod 42.02.01+42.02.03la 42.02.07+42.02.09+42.02.10+42.02.12 la 42.02.21+42.02.28+42.02.29+42.02.32 la 42.02.36+42.02.40 la 42.02.42+42.02.44 la 42.02.46+42.02.51+42.02.52)	4202	1 584 000	1 252 000	1 085 806				1 085 806	1 085 806		
	Subventii pentru reabilitarea tehnica a cladirilor de locuit	420212	166 000	166 000								
	Subventii de la bugetul de stat catre bugetele locale necesare sustinerii denarii protectorilor finantate din fonduri externe nerambursabile (FEN) postaderare	420220	1 418 000	1 086 000	1 085 806				1 085 806	1 085 806		
	Sume primite de la UE in cadrul platilor efectuate (cod 45.02.01la 45.02.18)	4502	2 200 000									
	Fondul European de Dezvoltare Regionala (cod 45.02.01.01+45.02.01.02+45.02.01.03)	450201	2 200 000									
	Sume primite in contul platilor efectuate in anul curent	45020101	2 200 000									


ANEXA LA HOTARAREA CONSILIULUI LOCAL NR. 58/28.11.2014

CONDUCATORUL INSTITUTIEI,

STOICA ȘTEFAN EDUARD

CONDUCATORUL COMPARTIMENTULUI FINANCIAR-CONTABIL

STOICA PAULA



Print ole de pe tabelul  
se poate vedea  
se poate vedea  
se poate vedea

ALEXA LA HOTARAREA CONSILIULUI LOCAL NR. /

-lei-

Denumirea indicatorilor	Cod indicator	Credite de angajam.	Creante bugetare		Angajament e bugetare	Angajam. legale	Plati efectuate	Angajam. legale de platit	Cheltuieli efective
			anuale aproba la finele per.	trim. cumulate					
A	B	1	2	3	4	5	6	7	8
TOTAL CHELTUIELI (cod 50.02+59.02+63.02+70.02+74.02+79.02)	5002		13 107 000	8 687 000	6 504 992	6 504 992	4 726 563	1 778 429	3 575 521
Partea I - SERVICIILE PUBLICE GENERALE(cod51.02+54.02+55.02+56.02)	500202		3 607 000	2 962 000	2 638 067	2 638 067	1 950 076	687 991	1 235 120
Autoritati publice si actiuni externe (cod 51.02.01)	5102		3 181 000	2 621 000	2 328 237	2 328 237	1 682 892	645 545	968 400
Autoritati executive si legislative (cod 51.02.01.03)	510201		3 181 000	2 621 000	2 328 237	2 328 237	1 682 892	645 545	968 400
Autoritati executive	51020103		3 181 000	2 621 000	2 328 237	2 328 237	1 682 892	645 545	968 400
Alte servicii publice generale (cod 54.02.05 la 54.02.50)	5402		86 000	71 000	58 500	58 500	15 854	42 646	15 390
Servicii publice comunitare de evidenta a persoanelor	540210		86 000	71 000	58 500	58 500	15 854	42 646	15 390
Tranzactii privind datorita publica si imprumuturi	550201		340 000	270 000	251 330	251 330	251 330		251 330
Partea a II-a CHELTUIELI SOCIAL-CULTURALE(cod65.02+66.02+67.02+68.02)	6302		7 571 000	4 131 000	3 024 020	3 024 020	2 158 208	865 812	2 004 963
Invatamant (cod 65.02.03+65.02.04+65.02.05+65.02.07+65.02.11+65.02.50)	6502		6 103 000	3 039 000	1 952 957	1 952 957	1 437 554	515 403	1 305 635
Invatamant prescolar si primar (65.02.03.01+65.02.03.02)	650203		5 429 500	2 484 500	1 286 851	1 286 851	916 199	370 652	771 737
Invatamant prescolar	65020301		391 000	293 000	389 719	389 719	266 671	123 048	268 344
Invatamant primar	65020302		5 038 500	2 191 500	897 132	897 132	649 528	247 604	503 393
Invatamant secundar (cod 65.02.04.01 la 65.02.04.03)	650204		601 500	492 500	601 106	601 106	483 490	117 616	492 091
Invatamant secundar inferior	65020401		601 500	492 500	601 106	601 106	483 490	117 616	492 091
Servicii auxiliare pentru educatie (cod 65.02.11.03 la 65.02.11.30)	650211		72 000	62 000	65 000	65 000	37 865	27 135	41 807
Alte servicii auxiliare	65021130		72 000	62 000	65 000	65 000	37 865	27 135	41 807
Sanatata (cod 66.02.06+66.02.50)	6602		15 000	12 000	15 000	15 000	9 544	5 456	9 942
Alte cheltuieli in domeniul sanatatii (cod 66.02.50)	660250		15 000	12 000	15 000	15 000	9 544	5 456	9 942
Alte institutii si actiuni sanitare	66025050		15 000	12 000	15 000	15 000	9 544	5 456	9 942
Cultura, recreere si religie (cod 67.02.03+67.02.05+67.02.06+67.02.50)	6702		738 000	533 000	341 563	341 563	248 507	93 056	223 576
Servicii culturale (67.02.03.02 la 67.02.03.30)	670203		203 000	203 000	178 241	178 241	113 647	64 594	108 314
Case de cultura	67020306		203 000	203 000	178 241	178 241	113 647	64 594	108 314
Servicii recreative si sportive (cod 67.02.05.02 la 67.02.05.03)	670205		320 000	172 000	80 018	80 018	51 556	28 462	26 368
Sport	67020501		15 000	15 000					

Denumirea indicatorilor	Cod indicator	Credite de angajam.	Creante bugetare			Angajam. e bugetare	Angajam. legale	Plati efectuate	Angajam. legale de platit	Cheltuieli efective
			anuale aprob. la finele per.	trim. cumulate						
<b>A</b>										
Intretinere gradini publice, parcuri, zone verzi, baze sportive si de agrement	67020503	1	305 000	157 000	80 018	80 018	51 556	28 462	26 368	
Servicii religioase	670206		100 000	100 000	83 304	83 304	83 304		88 894	
Alte servicii in domeniile culturii, recreerii si religiei	670250		115 000	58 000						
Asigurari si asistenta sociala (cod 68.02.04+68.02.05+68.02.10+68.02.11+68.02.12+68.02.15+68.02.50)	6802		715 000	547 000	714 500	714 500	462 603	251 897	465 810	
Asistenta sociala in caz de boli si invaliditati (cod 68.02.05.02)	680205		701 700	533 700	701 200	701 200	449 376	251 824	452 583	
Asistenta sociala in caz de invaliditate	68020502		701 700	533 700	701 200	701 200	449 376	251 824	452 583	
Asistenta sociala pentru familie si copii	680206		13 300	13 300	13 300	13 300	13 227	73	13 227	
Partea a IV-a SERVICII SI DEZVOLTARE PUBLICA,LOCUINTE, MEDIU SI APE (cod 70.02+74.02)	6902		1 343 000	1 018 000	645 619	645 619	576 657	68 962	293 517	
Locuinte, servicii si dezvoltare publica (cod 70.02.03+70.02.05+70.02.06+70.02.07+70.02.50)	7002		1 268 000	963 000	590 619	590 619	530 032	60 587	238 302	
Locuinte (cod 70.02.03.01+70.02.03.30)	700203		868 000	663 000	341 300	341 300	341 300			
Alte cheltuieli in domeniul locuintelor	70020330		868 000	663 000	341 300	341 300	341 300			
Iluminat public si electrificari rurale	700206		400 000	300 000	249 319	249 319	188 732	60 587	238 302	
Protectia mediului (cod 74.02.03+74.02.05+74.02.06)	7402		75 000	55 000	55 000	55 000	46 625	8 375	55 215	
Salubritate si gestiunea deseurilor (cod 74.02.05.01+74.02.05.02)	740205		75 000	55 000	55 000	55 000	46 625	8 375	55 215	
Salubritate	74020501		75 000	55 000	55 000	55 000	46 625	8 375	55 215	
Partea aV-a ACTIUNI ECONOMICE (cod 80.02+81.02+83.02+84.02+87.02)	7902		586 000	586 000	197 286	197 286	41 622	155 664	41 621	
Actiuni generale economice, comerciale si de munca (cod 80.02.01)	8002		72 000	72 000	57 286	57 286	27 799	29 487	27 799	
Actiuni generale economice si comerciale(cod 80.02.01.06 la 80.02.01.30)	800201		72 000	72 000	57 286	57 286	27 799	29 487	27 799	
Prevenire si combatere inundatii si gheturi	80020106		72 000	72 000	57 286	57 286	27 799	29 487	27 799	
Transporturi (cod 84.02.03+84.02.06+84.02.50)	8402		514 000	514 000	140 000	140 000	13 823	126 177	13 822	
Transport rutier (cod 84.02.03.01 la 84.02.03.03)	840203		514 000	514 000	140 000	140 000	13 823	126 177	13 822	
Strazi	84020303		514 000	514 000	140 000	140 000	13 823	126 177	13 822	
Defecte (99.02.96+99.02.97)	9902						2 023 405			

CONDUCATORUL INSTITUTIEI,

STOICA ADRIAN EDUARD

CONDUCATORUL COMPARTIMENTULUI"

STOICA RAULA



*Anexa la Regulamentul Secretariatului Comunei Ymonia Constructia*

CORNETU  
ILFOVANEXA LA HOTA RARE A CONSILIULUI LOCAL NR. 58/25.11.2013  
Incheiat la data de 30.09.2014

Denumirea indicatorilor	Cod indicator	Credite de angajam.	Creante bugetare		Angajament e bugetare	Angajam. legale	Plati efectuate	Angajam. legale de plati	Cheltuieli efective
			anuale aprob. la finele per.	trim. cumulate					
A	B	1	2	3	4	5	6	7	8
TOTAL CHELTUIELI (cod 50.02+59.02+63.02+70.02+74.02+79.02)	5002		8 453 000	6 833 000	6 284 069	6 284 069	4 505 640	1 778 429	3 568 301
Partea I-a SERVICII PUBLICE GENERALE(cod51.02+54.02+55.02+56.02)	500202		3 515 000	2 880 000	2 584 723	2 584 723	1 896 732	687 991	1 228 200
Autoritati publice si actiuni externe (cod 51.02.01)	5102		3 089 000	2 539 000	2 274 893	2 274 893	1 629 548	645 345	961 480
Autoritati executive si legislative (cod 51.02.01.03)	510201		3 089 000	2 539 000	2 274 893	2 274 893	1 629 548	645 345	961 480
Autoritati executive	51020103		3 089 000	2 539 000	2 274 893	2 274 893	1 629 548	645 345	961 480
Alte servicii publice generale (cod 54.02.05 la 54.02.50)	5402		86 000	71 000	58 500	58 500	15 854	42 646	15 390
Servicii publice comunitare de evidenta a persoanelor	540210		86 000	71 000	58 500	58 500	15 854	42 646	15 390
Tranzactii privind datoriia publica si imprumuturi	550201		340 000	270 000	251 330	251 330	251 330		251 330
Partea a III-a CHELTUIELI SOCIALE-CULTURALE(cod65.02+66.02+67.02+68.02)	6302		3 109 000	2 449 000	2 856 441	2 856 441	1 990 629	865 812	2 004 963
Invatamant (cod 65.02.03+65.02.04+65.02.05+65.02.07+65.02.11+65.02.50)	6502		1 864 000	1 432 000	1 809 678	1 809 678	1 294 275	515 403	1 305 635
Invatamant prescolar si primar (65.02.03.01+65.02.03.02)	650203		1 190 500	877 500	1 143 572	1 143 572	772 920	370 652	771 737
Invatamant prescolar	65020301		391 000	293 000	389 719	389 719	266 671	123 048	268 344
Invatamant primar	65020302		799 500	584 500	753 853	753 853	506 249	247 604	503 393
Invatamant secundar (cod 65.02.04.01 la 65.02.04.03)	650204		601 500	492 500	601 106	601 106	483 490	117 616	492 091
Invatamant secundar inferior	65020401		601 500	492 500	601 106	601 106	483 490	117 616	492 091
Servicii auxiliare pentru educatie (cod 65.02.11.03 la 65.02.11.30)	650211		72 000	62 000	65 000	65 000	37 865	27 135	41 807
Alte servicii auxiliare	65021130		72 000	62 000	65 000	65 000	37 865	27 135	41 807
Sanatare (cod 66.02.06+66.02.50)	6602		15 000	12 000	15 000	15 000	9 544	5 456	9 942
Alte cheltuieli in domeniul sanatatii (cod 66.02.50)	660250		15 000	12 000	15 000	15 000	9 544	5 456	9 942
Alte institutii si actiuni sanitare	66025050		15 000	12 000	15 000	15 000	9 544	5 456	9 942
Cultura, recreere si religie (cod 67.02.03+67.02.05+67.02.06+67.02.50)	6702		515 000	458 000	317 263	317 263	224 207	93 056	223 576
Servicii culturale (67.02.03.02 la 67.02.03.30)	670203		203 000	203 000	178 241	178 241	113 647	64 594	108 314
Casa de cultura	67020306		203 000	203 000	178 241	178 241	113 647	64 594	108 314
Servicii recreative si sportive (cod 67.02.05.02 la 67.02.05.03)	670205		147 000	147 000	55 718	55 718	27 256	28 462	26 368
Sport	67020501		15 000	15 000					

Denumirea indicatorilor	Cod indicator	Credite de angajam.	Creante bugetare		Angajament e bugetare	Angajam. legale	Plati efectuate	Angajam. legale de platit	Cheltuieli efective
			anuale aprob. la finele per.	Trm. cumulate					
<b>A</b>									
Intretinere gradini publice, parcuri, zone verzi, baze sportive si de agrement	67020503	1	132 000	132 000	55 718	55 718	27 266	28 462	26 368
Servicii religioase	670206	1	100 000	100 000	83 304	83 304	83 304		88 894
Alte servicii in domeniile culturii, recreerii si religiei	670250	1	65 000	8 000					
Asigurari si asistenta sociala (cod 68.02.04+68.02.05+68.02.06+68.02.10+68.02.11+68.02.12+68.02.15+68.02.50)	6802	1	715 000	547 000	714 500	714 500	462 603	251 897	465 810
Asistenta sociala in caz de boli si invaliditati (cod 68.02.05.02)	680205	1	701 700	533 700	701 200	701 200	449 376	251 824	452 583
Asistenta sociala in caz de invaliditate	68020502	1	701 700	533 700	701 200	701 200	449 376	251 824	452 583
Asistenta sociala pentru familie si copii	680206	1	13 300	13 300	13 300	13 300	13 227	73	13 227
Partea a IV-a SERVICII SI DEZVOLTARE PUBLICA, LOCUINTE, MEDIU SI APE (cod 70.02+74.02)	6902	1	1 343 000	1 018 000	645 619	645 619	576 657	68 962	293 517
Locuinte, servicii si dezvoltare publica (cod 70.02.03+70.02.05+70.02.06+70.02.07+70.02.50)	7002	1	1 268 000	963 000	590 619	590 619	530 032	60 587	238 302
Locuinte (cod 70.02.03.01+70.02.03.30)	700203	1	868 000	663 000	341 300	341 300	341 300		
Alte cheltuieli in domeniul locuintelor	70020330	1	868 000	663 000	341 300	341 300	341 300		
Iluminat public si electrificari rurale	700206	1	400 000	300 000	249 319	249 319	188 732	60 587	238 302
Protectia mediului (cod 74.02.03+74.02.05+74.02.06)	7402	1	75 000	55 000	55 000	55 000	46 625	8 375	55 215
Sanunitate si gestiunea deseurilor (cod 74.02.05.01+74.02.05.02)	740205	1	75 000	55 000	55 000	55 000	46 625	8 375	55 215
Sanunitate	74020501	1	75 000	55 000	55 000	55 000	46 625	8 375	55 215
Partea a V-a ACTIUNI ECONOMICE (cod 80.02+81.02+83.02+84.02+87.02)	7902	1	486 000	486 000	197 286	197 286	41 622	155 664	41 621
Actiuni generale economice, comerciale si de munca (cod 80.02.01)	8002	1	72 000	72 000	57 286	57 286	27 799	29 487	27 799
Actiuni generale economice si comerciale (cod 80.02.01.06 la 80.02.01.30)	800201	1	72 000	72 000	57 286	57 286	27 799	29 487	27 799
Prevenire si combatere inundatii si gheturi	80020106	1	72 000	72 000	57 286	57 286	27 799	29 487	27 799
Transporturi (cod 84.02.03+84.02.06+84.02.50)	8402	1	414 000	414 000	140 000	140 000	13 823	126 177	13 822
Transport rutier (cod 84.02.03.01 la 84.02.03.03)	840203	1	414 000	414 000	140 000	140 000	13 823	126 177	13 822
Strazi	84020303	1	414 000	414 000	140 000	140 000	13 823	126 177	13 822
Deficit (99.02.96+99.02.97)	9902	1					1 158 522		

CONDUCATORUL INSTITUTIEI,

STOICA ADRIAN EDUARD


CONDUCATORUL COMPARTIMENTULUI

STOICA PAULA

Priz de Reprezentare

Secretariatul Comunitar

Georgea Coman



PRIMARIA CORNETU  
CORNETU  
ILFOV

CONT DE EXECUTIE AL BUGETULUI LOCAL - CHELTUIELI (DEZVOLTARE)

AMEXLA HOTA BARDIA CONSILIULUI LOCAL HR. 58/25.11.2014  
Anexa 13  
-lel-

Denumirea indicatorilor	Cod indicator	Credite de angajam.	Creante bugetare			Angajam. e bugetare	Angajam. legale	Plati efectuate	Angajam. legale de platit	Cheltuieli efective
			anuale aprob. la finele per.	trim. cumulate						
A	B	1	2	3	4	5	6	7	8	
TOTAL CHELTUIELI (cod 50.02+59.02+63.02+70.02+74.02+79.02)	5002		4 654 000	1 864 000	220 923	220 923	220 923		6 920	
Partea a-SERVICIIL PUBLICE GENERALE(cod51.02+54.02+55.02+56.02)	500202		92 000	82 000	53 344	53 344	53 344		6 920	
Autoritati publice si actiuni externe (cod 51.02.01)	5102		92 000	82 000	53 344	53 344	53 344		6 920	
Autoritati executive si legislative (cod 51.02.01.03)	510201		92 000	82 000	53 344	53 344	53 344		6 920	
Autoritati executive	51020103		92 000	82 000	53 344	53 344	53 344		6 920	
Partea a III-a CHELTUIELI SOCIAL-CULTURALE( cod65.02+66.02+67.02+68.02)	6302		4 462 000	1 682 000	167 579	167 579	167 579			
Invatamant (cod 65.02.03+65.02.04+65.02.05+65.02.07+65.02.11+65.02.50)	6502		4 239 000	1 607 000	143 279	143 279	143 279			
Invatamant prescolar si primar (65.02.03.01+65.02.03.02)	650203		4 239 000	1 607 000	143 279	143 279	143 279			
Invatamant primar	65020302		4 239 000	1 607 000	143 279	143 279	143 279			
Cultura, recreere si religie (cod 67.02.03+67.02.05+67.02.06+67.02.50)	6702		223 000	75 000	24 300	24 300	24 300			
Servicii recreative si sportive (cod 67.02.05.02 la 67.02.05.03)	670205		173 000	25 000	24 300	24 300	24 300			
Intretinere gradini publice, parcuri, zone verzi, baze sportive si de agrement	67020503		173 000	25 000	24 300	24 300	24 300			
Alte servicii in domeniile culturii, recreerii si religiei	670250		50 000	50 000						
Partea a IV-a ACTIVITUNI ECONOMICE (cod 80.02+81.02+83.02+84.02+87.02)	7902		100 000	100 000						
Transporturi (cod 84.02.03+84.02.06+84.02.50)	8402		100 000	100 000						
Transport rutier (cod 84.02.03.01 la 84.02.03.03)	840203		100 000	100 000						
Strazi	84020303		100 000	100 000						
Excedent (98.02.96+98.02.97)	9802						864 883			

CONDUCATORUL INSTITUTIEI,  
STOICA ADRIAN EDUARD

CONDUCATORUL COMPARTIMENTULUI  
STOICA PAUZA

Președintele  
Secretarul comunei  
George Constantin

