

ROMANIA  
JUDETUL ILFOV  
COMUNA CORNETU  
CONSILIUL LOCAL



HOTĂRÂREA NR.60  
DIN 27.11.2015

**privind aprobarea execuției bugetului local de venituri și cheltuieli al com.Cornetu pentru trimestrul III al anului 2015**

Consiliul Local al comunei Cornetu,jud.Ilfov,întrunit în ședință ordinară în data de 27.11.2015

**Având în vedere:**

- Expunerea de motive a viceprimarului com. Cornetu,jud.Ilfov,nr.11.424/02.11.2015
- Raportul de specialitate al biroului contabilitate,impozite și taxe,autorizare transport local,resource umane,evidența patrimoniului,buget,nr.11556/04.11.2015
- Raportul de avizare al comisiei de specialitate nr.1 a Consiliului Local Cornetu pentru programe de dezvoltare economico-socială, buget finanțe, administrarea domeniului public și privat al comunei, agricultură, gospodărie comunală, amenajarea teritoriului și urbanism, protecția mediului, turism, servicii și comerț ;
- Raportul de avizare al comisiei de specialitate nr.2 a Consiliului Local Cornetu pentru învățământ, sănătate și familie, muncă și protecție socială, protecția copilului, activități social-culturale, culte, tineret și sport ;
- Raportul de avizare al comisiei de specialitate nr.3 a Consiliului Local Cornetu pentru administrația publică, juridică și de disciplină, apărarea ordinii și liniștii publice, a drepturilor cetățenilor și relațiilor cu aceștia ;
- Secțiunea nr.4 ,art.49 ,alin.12,art.57,alin.2-1 din Legea nr.273/2006 a finanțelor publice locale,cu modificările și completările ulterioare  
În temeiul Legii bugetului de stat pentru anul 2015 ,nr.186/2014
- Art .56 din Legea nr.500/2002 privind finanțele publice,cu modificările și completările ulterioare  
În baza prevederilor art.36 alin.(4) lit.a) și a art.45 alin.(2) lit.a) din Legea nr. 215/2001 privind administrația publică locală, republicată, cu modificările și completările ulterioare

**HOTĂRĂȘTE:**

**Art. 1** Se aprobă contul de execuție al bugetului local de venituri și cheltuieli al comunei Cornetu pentru trimestrul III al anului 2015,conform anexei care face parte integrantă din prezenta hotărâre.


**Art. 2** Secretarul comunei va comunica prezenta hotărâre în termenul prevăzut de lege:

- Instituției Prefectului județului Ilfov
- Biroului contabilitate,impozite și taxe,autorizare transport local,resource umane,evidența patrimoniului,buget
- Instituțiilor abilitate
- Persoanelor interesate

Prezenta hotărâre a fost adoptată astfel :

Consilieri în funcție 15  
Consilieri prezenți .....14.....  
Voturi pentru .....14.....  
Voturi împotriva .....—.....  
Abțineri .....—.....

PREȘEDINTE DE SEDINȚĂ  
R. EDUCĂȚIE GHEORGHE



AVIZ DE LEGALITATE  
SECRETARUL COMUNEI  
GHEORGHE CONSTANTIN


CONTUL DE EXECUTIE AL BUGETULUI LOCAL-VENTURI [CENTRALIZAT]

ANEXA LA HOTARARE CONSILIULUI LOCAL  
nr. 60/27.11.2015

Incheiat la data de 30.09.2015

-lei-

Denumirea indicatorilor	Cod indicator	Prevederi bugetare initiale	Prevederi bug trim/definit.	Drepturi constatate		Incasari realizate	Stingeri pe alte cai decat incas	Drepturi constatate de incasat	
				Total din care	Din anii preced.				
A	B	1	2	3	4	5	6	7	8
VENTURI - TOTAL (cod 00.02+00.15+00.16+00.17+45.02)	000102	19 164 510	17 167 470	13 390 057	2 419 075	10 970 982	8 566 710	16 220,00	4 807 127
VENTURI PROPRII (cod 00.02-11-02-37/02+00.15+00.16)	4802	9 903 050	8 459 560	7 899 260	2 419 075	5 480 185	4 177 104	16 220,00	3 705 936
I. VENITURI CURENTE (cod 00.03+00.12)	0002	13 055 510	11 062 470	10 514 914	2 419 075	8 095 839	6 792 758	16 220,00	3 705 936
A. VENITURI FISCALE (cod 00.04+06.02+00.09+00.10+00.11)	0003	10 548 510	8 825 470	7 808 790	1 615 188	6 193 602	5 124 503	403,00	2 683 884
AI. IMPOZITI PE VENIT, PROFIT SI CÂSTIGURI DIN CAPITAL (cod 00.05+00.06+00.07)	0004	3 231 549	2 842 549	1 922 448		1 922 448	1 922 448		
AI.2. IMPOZIT PE VENIT, PROFIT SI CÂSTIGURI DIN CAPITAL DE LA PERSOANE FIZICE (cod 03.02+04.02)	0006	3 231 549	2 842 549	1 924 585		1 924 585	1 924 585		
Impozit pe venit ( cod 03.02.17+03.02.18)	0302	199 999	169 999	179 405		179 405	179 405		
Impozitul pe veniturile din transferul proprietatilor imobiliare din patrimoniul personal	030218	199 999	169 999	179 405		179 405	179 405		
Cote si sume defalcate din impozitul pe venit (cod 04.02.01+04.02.04)	0402	3 031 550	2 672 550	1 745 180		1 745 180	1 745 180		
Cote defalcate din impozitul pe venit	040201	1 139 550	1 139 550	659 233		659 233	659 233		
Suma alocate din cotele defalcate din impozitul pe venit pentru echilibrarea bugetelor locale	040204	1 892 000	1 533 000	1 085 947		1 085 947	1 085 947		
AI.3. ALTE IMPOZITE PE VENIT, PROFIT SI CÂSTIGURI DIN CAPITAL (cod 05.02)	0007			- 2 137		- 2 137	- 2 137		
Alte impozite pe venit, profit si castiguri din capital de la persoane fizice (cod 05.02.50)	0502			- 2 137		- 2 137	- 2 137		
Alte impozite pe venit, profit si castiguri din capital	050250			- 2 137		- 2 137	- 2 137		
A3. IMPOZITE SI TAXE PE PROPRIETATE (cod 07.02)	0009	3 043 501	2 664 011	2 512 580	1 036 199	1 476 381	820 463		
Impozite si taxe pe proprietate (cod 07.02.01 la 07.02.03+07.02.50)	0702	3 043 501	2 664 011	2 512 580	1 036 199	1 476 381	820 463		
Impozit si taxa pe cladiri (cod 07.02.01.01+07.02.01.02)	070201	2 509 001	2 299 511	1 939 292	883 174	1 056 118	519 410		1 419 882
Impozitul pe cladiri de la persoane fizice	07020101	755 000	555 000	775 533	221 487	554 046	397 686		377 847
Impozit si taxa pe cladiri de la persoane juridice	07020102	1 754 001	1 744 511	1 163 759	661 687	502 072	121 724		1 042 035
Impozit si taxa pe teren (cod 07.02.02.01 la 07.02.02.03)	070202	433 000	288 000	492 909	152 158	340 751	220 674		272 235
Impozitul pe terenuri de la persoane fizice	07020201	281 000	181 000	289 389	98 334	191 055	123 204		166 185
Impozit si taxa pe teren de la persoane juridice	07020202	65 000	50 000	111 462	20 286	91 176	60 112		51 350
Impozitul pe terenuri extravilan+ Restante ani anteriori din impozitul pe terenul agricol-	07020203	87 000	57 000	92 058	33 538	58 520	37 358		54 700



cod 20

Denumirea indicatorilor	Cod indicator	Prevederi		Drepturi constatate				Incasari realizate	Stingeri pe alte cai decat incas	Drepturi constatate de incasat
		bugetare initiale	bug trim/definit.	Total din care	Din anii preced.	Din anul curent	6			
Alte impozite si taxe pe proprietate	A	B	1	2	3	4	5	6	7	8
Taxe judiciare de timbru si alte taxe de timbru	070203	100 000	75 000	68 551		68 551	68 551	68 551		
	070250	1 500	1 500	11 828	867	10 961	11 828	11 828		
A4. IMPOZITE SI TAXE PE BUNURI SI SERVICII (cod 11.02+12.02+15.02+16.02)	0010	3 731 460	2 876 910	3 113 978	471 551	2 642 427	2 337 822	2 337 822	403.00	775 753
Sume defalcate din TVA (cod 11.02.01+11.02.02+11.02.05 la 11.02.07)	1102	2 602 460	2 052 910	2 052 904		2 052 904	2 052 904	2 052 904		
Sume defalcate din taxa pe valoarea adaugata pentru finantarea cheltuielilor descentralizate la nivelul comunelor, oraselor, municipiilor si sectoarelor si Municipiului Bucuresti	110202	2 469 460	1 936 130	1 936 128		1 926 128	1 926 128	1 926 128		
Sume defalcate din taxa pe valoarea adaugata pentru echilibrarea bugetelor locale	110206	133 000	136 780	136 776		126 776	126 776	126 776		
Taxe pe servicii specifice (cod 15.02.01+15.02.50)	1502	2 000	2 000	403	403				403.00	
Impoziti pe spectacole	150201	2 000	2 000	403	403				403.00	
Taxe pe utilizarea bunurilor, autorizarea utilizarii bunurilor sau pe desfasurarea de activitati(cod 16.02.02+16.02.03+16.02.50)	1602	1 127 000	822 000	1 060 671	471 148	589 523	284 918	284 918		775 753
Taxa asupra mijloacelor de transport (cod 16.02.02.01+16.02.02.02)	160202	1 096 000	796 000	1 028 678	462 799	565 879	262 756	262 756		765 922
Impozitul pe mijloacele de transport deținute de persoane fizice	16020201	556 000	456 000	581 213	213 695	367 518	198 394	198 394		382 819
Impozitul pe mijloacele de transport deținute de persoane juridice	16020202	540 000	340 000	447 465	249 104	198 361	64 362	64 362		383 103
Taxe si tarife pentru eliberarea de licente si autorizatii de functionare	160203	20 000	15 000	9 473	4 527	4 946	8 114	8 114		1 359
Alte taxe pe utilizarea bunurilor, autorizarea utilizarii bunurilor sau pe desfasurare de activitati	160250	11 000	11 000	22 520	3 822	18 698	14 048	14 048		
A6. ALTE IMPOZITE SI TAXE FISCALE (cod 18.02)	0011	542 000	442 000	259 784	107 438	152 346	43 770	43 770		216 014
Alte impozite si taxe fiscale (cod 18.02.50)	1802	542 000	442 000	259 784	107 438	152 346	43 770	43 770		216 014
Alte impozite si taxe	180250	542 000	442 000	259 784	107 438	152 346	43 770	43 770		216 014
C. VENITURI NEFISCALE (cod 00.13+00.14)	0012	2 507 000	2 237 000	2 706 124	803 887	1 902 237	1 668 255	1 668 255	15 807.00	1 402 052
C1. VENITURI DIN PROPRRIETATE (cod 30.02+31.02)	0013	623 000	523 000	808 469	109 805	698 664	471 215	471 215		337 254
Venituri din proprietate (cod 30.02.01+30.02.05+30.02.08+30.02.50)	3002	623 000	523 000	808 469	109 805	698 664	471 215	471 215		337 254
Venituri din concesiuni si inchideri (30.02.05.30)	300205	623 000	523 000	808 469	109 805	698 664	471 215	471 215		337 254
Venituri din concesiuni si inchideri instituti publice	30020530	623 000	523 000	808 469	109 805	698 664	471 215	471 215		337 254
C2. VANZARI DE BUNURI SI SERVICII (cod 33.02+34.02+35.02+36.02+37.02)	0014	1 884 000	1 714 000	1 897 659	694 082	1 203 573	1 197 040	1 197 040	15 817.00	684 798
Venituri din prestari de servicii si alte activitati (cod 33.02.08+33.02.10+33.02.12+33.02.24+33.02.27+33.02.28+33.02.50)	3302	1 000	1 000	374		374		374		
Taxe din activitati cadastrale si agricultura	330224	1 000	1 000	374		374		374		
Venituri din taxe administrative, eliberari permise (cod 34.02.02+34.02.50)	3402	118 000	98 000	86 481		86 481		86 481		
Taxe extrajudiciare de timbru	340202	16 000	16 000	17 370		17 370		17 370		



Denumirea indicatorilor	Cod indicator	Prevederi bugetare		Drepturi constatate		Incasari realizate	Stingeri pe alte cai decat incas	Drepturi constatate de incasat	
		initiale	bug trim/ definit.	Total din care	Din anii preced.				Din anul curent
<b>A</b>									
Alte venituri din taxe administrative, eliberari permise	B	1	2	3	4	5	6	7	
Amenzi, penalitati si confiscari (cod 35.02.01 la 35.02.03+35.02.50)	340250	102 000	82 000	69 111	694 082	69 111	69 111	15 817.00	684 798
Venturi din amenzi si alte sanctiuni aplicate potrivit dispozitiilor legale (35.02.01.02)	3502	760 000	610 000	810 800	694 082	116 718	110 185		486 931
Venturi din amenzi si alte sanctiuni aplicate potrivit dispozitiilor legale (35.02.01.02)	350201	500 000	400 000	568 467	473 092	95 375	81 536		486 931
Venturi din amenzi si alte sanctiuni aplicate potrivit dispozitiilor legale institutiilor publice	35020102	500 000	400 000	568 467	473 092	95 375	81 536		486 931
Penalitati pentru nedepunerea sau depunerea cu intarziere declaratiilor de impozite si taxe	350202	10 000	10 000	7 864	780	7 084	7 864		
Alte amenzi, penalitati si confiscari	350250	250 000	200 000	234 469	220 210	14 259	20 785	15 817.00	197 867
Diverse venituri (cod 36.02.01+36.02.05+36.02.06+36.02.07+36.02.11+36.02.22+36.02.50)	3602	5 000	5 000						
Alte venituri	360250	5 000	5 000						
Transferuri voluntare, altele decât subventiile (cod 37.02.01+37.02.03+37.02.04+37.02.50)	3702	1 000 000	1 000 000	1 000 000		1 000 000	1 000 000		
Varsaminte din sectiunea de functionare pentru finantarea sectiunii de dezvoltare a bugetului local (cu semnul minus)	370203	- 5 650 410	- 5 241 529	- 1 100 000		- 1 100 000	- 1 100 000		
Varsaminte din sectiunea de functionare	370204	5 650 410	5 241 529	1 100 000		1 100 000	1 100 000		
Alte transferuri voluntare	370250	1 000 000	1 000 000	1 000 000		1 000 000	1 000 000		
II. VENITURI DIN CAPITAL (cod 39.02)	0015	30 000	30 000	17 250		17 250	17 250		
Venturi din valorificarea unor bunuri (cod 39.02.01 la 39.02.07)	3902	30 000	30 000	17 250		17 250	17 250		
Venturi din vanzarea locuintelor construite din fondurile statului	390203	30 000	30 000	17 250		17 250	17 250		
III. OPERATIUNI FINANCIARE (cod 40.02)	0016	420 000	420 000	420 000		420 000	420 000		
Incasari din rambursarea imprumuturilor acordate (cod 40.02.06+40.02.07+40.02.10+40.02.11+40.02.13+40.02.14+40.02.50)	4002	420 000	420 000	420 000		420 000	420 000		
Sume din excedentul bugetului local utilizate pentru finantarea cheltuielilor sectiunii de dezvoltare	400214	420 000	420 000	420 000		420 000	420 000		
IV. SUBVENTII (cod 00.18)	0017	121 000	117 000	463 075		463 075	175 420		287 655
SUBVENTII DE LA ALTE NIVELE ALE ADMINISTRATIEI PUBLICE (cod 42.02+43.02)	0018	121 000	117 000	463 075		463 075	175 420		287 655
Subventii de la bugetul de stat (cod 42.02.01+42.02.03+42.02.07+42.02.09+42.02.10+42.02.12 la 42.02.21+42.02.28+42.02.29+42.02.32 la 42.02.36+42.02.40 la 42.02.42+42.02.44 la 42.02.46+42.02.51+42.02.52)	4202	121 000	117 000	463 075		463 075	175 420		287 655
Subventii pentru reabilitarea terenica a cladirilor de locuit	420212	102 000	102 000						
Subventii de la bugetul de stat catre bugetele locale necesare sustinerii derularii proiectelor finantate din fonduri externe nerambursabile (FEN) postaderare	420220			458 024		458 024	170 369		287 655
Subventii pentru acordarea ajutorului pentru incalzirea locuintei cu lemne, carbuni, combustibili petrolieri	420234	8 000	4 000	366		366	366		
Subventii din bugetul de stat pentru finantarea sanatatii	420241	11 000	11 000	4 685		4 685	4 685		
Sume primite de la UE in cadrul platilor efectuate( cod 45.02.01 la 45.02.18)	4502	5 538 000	5 538 000	1 974 818		1 974 818	1 161 282		813 536




cod 20

Denumirea indicatorilor	Cod indicator	Prevederi bugetare		Prevederi bug trim/definit.	Drepturi constatate			Incasari realizate	Stingeri pe alte cal decat incas	Drepturi constatate de incasat
		1 initiale	2		3 Total din care	4 Din anii preced.	5 Din anul curent			
<b>A</b>										
Fondul European de Dezvoltare Regionala (cod 45.02.01.01+45.02.01.02+45.02.01.03)	450201	5 490 000	5 490 000	1 927 486	1 927 486	1 354 204	1 113 950		813 536	
Sume primite in contul platilor efectuate in anul curent	45020101	4 525 000	4 525 000	1 354 204		1 354 204	540 668		813 536	
Sume primite in contul platilor efectuate in anii anteriori	45020102	965 000	965 000	573 282		573 282	573 282			
Fondul Social European (cod 45.02.02.01+45.02.02.02+45.02.02.03)	450202	48 000	48 000	47 332		47 332	47 332			
Sume primite in contul platilor efectuate in anii anteriori	45020202	48 000	48 000	47 332		47 332	47 332			

CONDUCTATORUL INSTITUTIEI,  
STOICA ADRIAN EDUARD

CONDUCTATORUL COMPARTIMENTULUI FINANCIAR-CONTABIL

STOICA PAULA



*Resedinta de pedicte -  
Reducere de 5%*

*Aviz de legalitate  
Secretarul general  
Gheorghe Constantin*


CONTUL DE EXECUTIE AL BUGETULUI LOCAL-VENTURI (FUNCTIONARE)

ANEXA LA HOTARAREA CONSILIULUI LOCAL NR.60  
DIN 24.11.2015

Incheiat la data de 30.09.2015

-lei-


Denumirea indicatorilor	Cod indicator	Prevederi bugetare initiale	Prevederi bug trim/definit.	Drepturi constatate					Incasari realizate	Stingeri pe alte cai decal incas	Drepturi de incasat
				Total din care	Din anii preced.	Din anii curent	Din anii curent	6			
VENITURI - TOTAL(cod 00.02+00.15+00.16+00.17+45.02)	A	B	1	2	3	4	5	6	7	8	
VENITURI PROPRII (cod 00.02-11.02-37.02+00.15+00.16)	4802	9 453 050	8 009 560	7 462 010	2 419 075	2 419 075	5 042 935	3 739 854	16 220.00	3 705 936	
I. VENITURI CURENTE (cod 00.03+00.12)	0002	7 405 100	5 820 941	9 414 914	2 419 075	2 419 075	6 995 839	5 692 758	16 220.00	3 705 936	
A. VENITURI FISCALE (cod 00.04+06.02+00.09+00.10+00.11)	0003	10 548 510	8 825 470	7 808 790	1 615 188	1 615 188	6 193 602	5 124 503	403.00	2 683 884	
A1. IMPOZIT PE VENIT, PROFIT SI CASTIGURI DIN CAPITAL (cod 00.05+00.06+00.07)	0004	3 231 549	2 842 549	1 922 448			1 922 448	1 922 448			
A1.2 IMPOZIT PE VENIT, PROFIT SI CASTIGURI DIN CAPITAL DE LA PERSOANE FIZICE( cod 03.02+04.02)	0006	3 231 549	2 842 549	1 924 585			1 924 585	1 924 585			
Impozit pe venit ( cod 03.02.17+03.02.18)	0302	199 999	169 999	179 405			179 405	179 405			
Impozitul pe veniturile din transferul proprietatilor imobiliare din patrimoniul personal	030218	199 999	169 999	179 405			179 405	179 405			
Cote si sume defalcate din impozitul pe venit (cod 04.02.01+04.02.04)	0402	3 031 550	2 672 550	1 745 180			1 745 180	1 745 180			
Cote defalcate din impozitul pe venit	040201	1 139 550	1 139 550	659 233			659 233	659 233			
Suma alocate din cotele defalcate din impozitul pe venit pentru echilibrarea bugetelor locale	040204	1 892 000	1 533 000	1 085 947			1 085 947	1 085 947			
A1.3.ALTE IMPOZITE PE VENIT, PROFIT SI CASTIGURI DIN CAPITAL (cod 05.02)	0007			- 2 137			- 2 137	- 2 137			
Alte impozite pe venit, profit si castiguri din capital de la persoane fizice (cod 05.02.50)	0502			- 2 137			- 2 137	- 2 137			
Alte impozite pe venit, profit si castiguri din capital	050250			- 2 137			- 2 137	- 2 137			
A3.IMPOZITE SI TAXE PE PROPRIETATE (cod 07.02)	0009	3 043 501	2 664 011	2 512 580	1 036 199	1 036 199	1 476 381	820 463			
Impozite si taxe pe proprietate (cod 07.02.01 la 07.02.03+07.02.50)	0702	3 043 501	2 664 011	2 512 580	1 036 199	1 036 199	1 476 381	820 463			
Impozit si taxa pe cladiri (cod 07.02.01.01+07.02.01.02)	070201	2 509 001	2 289 511	1 939 292	883 174	883 174	1 056 118	519 410			
Impozit pe cladiri de la persoane fizice	07020101	755 000	555 000	775 533	221 487	221 487	554 046	397 686			
Impozit si taxa pe cladiri de la persoane juridice	07020102	1 754 001	1 734 511	1 163 759	661 687	661 687	502 072	121 724			
Impozit si taxa pe teren (cod 07.02.02.01 la 07.02.02.03)	070202	433 000	288 000	482 909	152 158	152 158	340 751	220 674			
Impozitul pe terenuri de la persoane fizice	07020201	281 000	181 000	289 389	98 334	98 334	191 055	123 204			
Impozit si taxa pe teren de la persoane juridice	07020202	65 000	50 000	111 462	20 286	20 286	91 176	60 112			
Impozitul pe terenul extravilan+Restante ani anteriori din impozitul pe terenul agricol-	07020203	87 000	57 000	92 058	33 538	33 538	58 520	37 358			



Cod 20

## Denumirea indicatorilor

Denumirea indicatorilor	Cod indicator	Prevederi bugetare		Drepturi constatate				Incasari realizate	Stingeri pe alte cal decat incas	Drepturi constatate de incasat
		Prevederi bugetare initiale	Prevederi bug trim/ definit.	Total din care	Din anii preced.	Din anul curent	6			
Taxe judiciare de timbru si alte taxe de timbru	A	B	1	2	3	4	5	6	7	8
Alte impozite si taxe pe proprietate	070203	100 000	75 000	68 551	11 828	867	10 961	68 551	11 828	68 551
A4. IMPOZITE SI TAXE PE BUNURI SI SERVICII (cod 11.02+12.02+15.02+16.02)	0010	3 731 460	2 876 910	3 113 978	471 551	2 642 427	2 337 822	2 337 822	403.00	775 753
Sume defalcate din TVA (cod 11.02.01+11.02.02+11.02.05 la 11.02.07)	1102	2 602 460	2 052 910	2 052 904		2 052 904	2 052 904	2 052 904		
Sume defalcate din taxa pe valoarea adaugata pentru finantarea cheltuielilor descentralizate la nivelul comunelor, oraselor, municipiilor si sectoarelor si Municipiului Bucuresti	110202	2 489 460	1 926 130	1 926 128		1 926 128	1 926 128	1 926 128		
Sume defalcate din taxa pe valoarea adaugata pentru echilibrarea bugetelor locale	110206	133 000	126 780	126 776		126 776	126 776	126 776		
Taxe pe servicii specifice (cod 15.02.01+15.02.50)	1502	2 000	2 000	403	403	403		403.00		403.00
Impozit pe spectacole	150201	2 000	2 000	403	403	403		403.00		403.00
Taxe pe utilizarea bunurilor, autorizarea utilizarii bunurilor sau pe desfasurarea de activitati (cod 16.02.02+16.02.03+16.02.50)	1602	1 127 000	822 000	1 060 671	471 148	589 523	284 918	284 918		775 753
Taxa asupra mijloacelor de transport (cod 16.02.02.01+16.02.02.02)	160202	1 096 000	796 000	1 028 678	462 799	565 879	262 756	262 756		765 922
Impozitul pe mijloacele de transport deținute de persoane fizice	16020201	556 000	456 000	581 213	213 695	367 518	198 394	198 394		382 819
Impozitul pe mijloacele de transport deținute de persoane juridice	16020202	540 000	340 000	447 465	249 104	198 361	64 362	64 362		383 103
Taxe si tarife pentru eliberarea de licente si autorizatii de functionare	160203	20 000	15 000	9 473	4 527	4 946	8 114	8 114		1 359
Alte taxe pe utilizarea bunurilor, autorizarea utilizarii bunurilor sau pe desfasurare de activitati	160250	11 000	11 000	22 520	3 822	18 698	14 048	14 048		8 422
A6. ALTE IMPOZITE SI TAXE FISCALE (cod 18.02)	0011	542 000	442 000	259 784	107 438	152 346	43 770	43 770		216 014
Alte impozite si taxe fiscale (cod 18.02.50)	1802	542 000	442 000	259 784	107 438	152 346	43 770	43 770		216 014
Alte impozite si taxe	180250	542 000	442 000	259 784	107 438	152 346	43 770	43 770		216 014
C. VENITURI NEFISCALE (cod 00.13+00.14)	0012	- 3 143 410	- 3 004 529	1 606 124	803 887	802 237	568 255	568 255	15 817.00	8 022 052
CA. VENITURI DIN PROPRIETATE (cod 30.02+31.02)	0013	623 000	523 000	808 469	109 805	698 664	471 215	471 215		337 254
Venituri din proprietate (cod 30.02.01+30.02.05+30.02.08+ 30.02.50)	3002	623 000	523 000	808 469	109 805	698 664	471 215	471 215		337 254
Venituri din concesiuni si inchideri (30.02.05.30)	300205	623 000	523 000	808 469	109 805	698 664	471 215	471 215		337 254
Venituri din concesiuni si inchideri instituti publice	30020530	623 000	523 000	808 469	109 805	698 664	471 215	471 215		337 254
C2. VANZARI DE BUNURI SI SERVICII (cod 33.02+34.02+35.02+36.02+37.02)	0014	- 3 766 410	- 3 527 529	797 655	694 082	1 03 573	97 040	97 040	15 817.00	684 786
Venituri din prestari de servicii si alte activitati (cod 33.02.08+33.02.10+33.02.12+33.02.24+33.02.27 +33.02.28+ 33.02.50)	3302	1 000	1 000	374		374	374	374		374
Taxe din activitati cadastrale si agricultura	330224	1 000	1 000	374		374	374	374		374
Venituri din taxe administrative, eliberari permise (cod 34.02.02+34.02.50)	3402	118 000	98 000	86 481		86 481	86 481	86 481		86 481
Taxe extrajudiciare de timbru	340202	16 000	16 000	17 370		17 370	17 370	17 370		17 370




cod 20

Denumirea indicatorilor	Cod indicator	Prevederi bugetare initiale	Prevederi bug trim/definit.	Drepturi constatate		Incasari realizate	Stingeri pe alte cal decat incas	Drepturi constatate de incasat
				Total din care	Din anii preced.			
<b>A</b>								
Alte venituri din taxe administrative, eliberari permise								
	B	1	2	3	4	5	6	7
	340250	102 000	82 000	69 111		69 111	69 111	
Amenzi, penalitati si confiscari (cod 35.02.01 la 35.02.03+35.02.50)	3502	760 000	610 000	810 800	694 082	116 718	110 185	15 817.00
Venturi din amenzi si alte sanctiuni aplicate potrivit dispozitiilor legale (35.02.01.02)	350201	500 000	400 000	568 467	473 092	95 375	81 536	
Venturi din amenzi si alte sanctiuni aplicate potrivit dispozitiilor legale instituti publice	35020102	500 000	400 000	568 467	473 092	95 375	81 536	486 931
Penalitati pentru nedepunerea sau depunerea cu intarziere declaratiei de impozite si taxe	350202	10 000	10 000	7 864	780	7 084	7 864	
Alte amenzi, penalitati si confiscari	350250	250 000	200 000	234 469	220 210	14 259	20 785	15 817.00
Diverse venituri (cod 36.02.01+36.02.05+36.02.06 +36.02.07+36.02.11+36.02.22+36.02.50)	3602	5 000	5 000					
Alte venituri	360250	5 000	5 000					
Transferuri voluntare, altele decât subventiile (cod 37.02.01+37.02.03+37.02.04+37.02.50)	3702	- 4 650 410	- 4 241 529	- 100 000		- 100 000	- 100 000	
Versaminte din sectiunea de functionare pentru finantarea sectiunii de dezvoltare a bugetului local (cu semnul minus)	370203	- 5 650 410	- 5 241 529	- 1 100 000		- 1 100 000	- 1 100 000	
Alte transferuri voluntare	370250	1 000 000	1 000 000	1 000 000		1 000 000	1 000 000	
IV. SUBVENTII (cod 00.18)	0017	19 000	15 000	5 051		5 051	5 051	
SUBVENTII DE LA ALTE NIVELE ALE ADMINISTRATIEI PUBLICE (cod 42.02+43.02)	0018	19 000	15 000	5 051		5 051	5 051	
Subventii de la bugetul de stat(cod 42.02.01+42.02.03la 42.02.07+42.02.09+42.02.10+42.02.12 la 42.02.21+42.02.28+42.02.29+42.02.32 la 42.02.36+42.02.40 la 42.02.42+42.02.44 la 42.02.46+42.02.51+42.02.52)	4202	19 000	15 000	5 051		5 051	5 051	
Subventii pentru acordarea ajutorului pentru incalzirea locuintei cu lemne, carbuni, combustibili petrolieri	420234	8 000	4 000	366		366	366	
Subventii din bugetul de stat pentru finantarea sanatatii	420241	11 000	11 000	4 685		4 685	4 685	

CONDUCATORUL INSTITUTIEI,  
STOICA ADRIAN EDUARD

*Președintele de sedinta  
Răducanu  
Șterghe*



CONDUCATORUL COMPARTIMENTULUI FINANCIAR-CONTABIL

STOICA PAULA

*Amint de repetiție  
Scarașorul venim  
Șterghe Constantin*

CONTUL DE EXECUTIE AL BUGETULUI LOCAL-VENTURI [DEZVOLTARE]

ANEXA LA HOTARAREA CONSILIULUI LOCAL NR. 60  
DIN 27.11.2015

Incheiat la data de 30.09.2015

-lei-

Denumirea indicatorilor	Cod indicator	Prevederi bugetare initiale	Prevederi bug trim/definit.	Drepturi constatate		Incasari realizate	Singeri pe alte cai decat incas	Drepturi constatate de incasat
				Total din care	Din anii preced.			
<b>A</b>								
VENITURI - TOTAL(cod 00.02+00.15+00.16+00.17+45.02)	000102	11 740 410	11 331 529	3 970 092	3 970 092	2 868 901		1 101 191
VENITURI PROPRII (cod 00.02-11.02-37.02+00.15+00.16)	4802	450 000	450 000	437 250	437 250	437 250		
I. VENITURI CURENTE (cod 00.03+00.12)	0002	5 650 410	5 241 529	1 100 000	1 100 000	1 100 000		
C. VENITURI NEFISCALE (cod 00.13+00.14)	0012	5 650 410	5 241 529	1 100 000	1 100 000	1 100 000		
C2.VANZARI DE BUNURI SI SERVICII(cod 33.02+34.02+35.02+36.02+37.02)	0014	5 650 410	5 241 529	1 100 000	1 100 000	1 100 000		
Transferuri voluntare, altele decat subventiile (cod 37.02.01+37.02.03+37.02.04+37.02.50)	3702	5 650 410	5 241 529	1 100 000	1 100 000	1 100 000		
Versamente din sectiunea de functionare	370204	5 650 410	5 241 529	1 100 000	1 100 000	1 100 000		
II.VENITURI DIN CAPITAL (cod 39.02)	0015	30 000	30 000	17 250	17 250	17 250		
Venituri din valorificarea unor bunuri (cod 39.02.01 la 39.02.07)	3902	30 000	30 000	17 250	17 250	17 250		
Venituri din vanzarea locuintelor construite din fondurile statului	390203	30 000	30 000	17 250	17 250	17 250		
III.OPERATIUNI FINANCIARE (cod 40.02)	0016	420 000	420 000	420 000	420 000	420 000		
Incasari din rambursarea imprumuturilor acordate (cod 40.02.06+40.02.07+40.02.10+40.02.11+40.02.13+40.02.14+40.02.50)	4002	420 000	420 000	420 000	420 000	420 000		
Sume din excedentul bugetului local utilizate pentru finantarea cheltuielilor sectiunii de dezvoltare	400214	420 000	420 000	420 000	420 000	420 000		
IV. SUBVENTII (cod 00.18)	0017	102 000	102 000	458 024	458 024	170 369		
SUBVENTII DE LA ALTE NIVELE ALE ADMINISTRATIEI PUBLICE (cod 42.02+43.02)	0018	102 000	102 000	458 024	458 024	170 369		
Subventii de la bugetul de stat(cod 42.02.01+42.02.03la 42.02.07+42.02.09+42.02.10+42.02.12 la 42.02.21+42.02.28+42.02.29+42.02.32 la 42.02.36+42.02.40 la 42.02.42+42.02.44 la 42.02.46+42.02.51+42.02.52)	4202	102 000	102 000	458 024	458 024	170 369		
Subventii pentru reabilitarea termica a cladirilor locuit	420212	102 000	102 000					
Subventii de la bugetul de stat catre bugetele locale necesare sustinerii derularii proiectelor finantate din fonduri externe nerambursabile (FEN) postaderare	420220			458 024	458 024	170 369		287 655
Sume primite de la UE in cadrul platilor efectuate( cod 45.02.01la 45.02.18)	4502	5 538 000	5 538 000	1 974 818	1 974 818	1 161 282		813 536
Fondul European de Dezvoltare Regionala (cod 45.02.01.01+45.02.01.02+45.02.01.03)	450201	5 490 000	5 490 000	1 927 486	1 927 486	1 113 950		813 536
Sume primite in contul platilor efectuate in anul curent	45020101	4 525 000	4 525 000	1 354 204	1 354 204	540 668		813 536
Sume primite in contul platilor efectuate in anii anteriori	45020102	965 000	965 000	573 282	573 282			
Fondul Social European (cod 45.02.02.01+45.02.02.02+45.02.02.03)	450202	48 000	48 000	47 332	47 332	47 332		



cod 20

Denumirea indicatorilor	Cod indicator	Prevederi bugetare initiale	Prevederi bug trim/definit.	Drepturi constatate			Incasari realizate	Singeri pe alte cai decat incas	Drepturi constatate de incasat
				Total din care	Din anii preced.	Din anul curent			
A	B	1	2	3	4	5	6	7	8
Sume primite in contul platilor efectuate in anii anteriori	45020202	48 000	48 000	47 332		47 332	47 332		


CONDUCATORUL INSTITUTIEI,

STOICA ADRIAN EDUARD

CONDUCATORUL COMPARTIMENTULUI FINANCIAR-CONTABIL

STOICA PAULA

*Resedinta la redinta  
Padurea Sieropie*



*Amn de depozit la  
secreterul comunitatii  
si servitiile comunitatii*

CONTUL DE EXECUTIE AL BUGETULUI LOCAL-VENTURI (DEZVOLTARE)

ANEXA LA RĂZBOIARĂ  
din 24.11.2015  
Comisiunea de Audit  
Social Nr. 60

Incheiat la data de 30.09.2015

-lei-

Denumirea indicatorilor	Cod indicator	Prevederi bugetare initiale	Prevederi bug trim/definit.	Drepturi constatate		Incasari realizate	Singeri pe alte cai decat incas	Drepturi constatate de incasat
				Total din care	Din anii preced.			
<b>A</b>								
VENTURI - TOTAL(cod 00.02+00.15+00.16+00.17+45.02)	000102	11 740 410	11 331 529	3 970 092		3 970 092	2 868 901	1 101 191
VENTURI PROPRII (cod 00.02-11.02-37.02+00.15+00.16)	4802	450 000	450 000	437 250		437 250	437 250	
I. VENTURI CURENTE (cod 00.03+00.12)	0002	5 650 410	5 241 529	1 100 000		1 100 000	1 100 000	
C. VENTURI NEFISCALE (cod 00.13+00.14)	0012	5 650 410	5 241 529	1 100 000		1 100 000	1 100 000	
C2.VANZARI DE BUNURI SI SERVICII(cod 33.02+34.02+35.02+36.02+37.02)	0014	5 650 410	5 241 529	1 100 000		1 100 000	1 100 000	
Transferuri voluntare, altele decât subvențiile (cod 37.02.01+37.02.03+37.02.04+37.02.50)	3702	5 650 410	5 241 529	1 100 000		1 100 000	1 100 000	
Versamente din sectiunea de functionare	370204	5 650 410	5 241 529	1 100 000		1 100 000	1 100 000	
II.VENTURI DIN CAPITAL (cod 39.02)	0015	30 000	30 000	17 250		17 250	17 250	
Venturi din valorificarea unor bunuri (cod 39.02.01 la 39.02.07)	3902	30 000	30 000	17 250		17 250	17 250	
Venturi din vanzarea locuintelor construite din fondurile statului	390203	30 000	30 000	17 250		17 250	17 250	
III.OPERATIUNI FINANCIARE (cod 40.02)	0016	420 000	420 000	420 000		420 000	420 000	
Incasari din rambursarea imprumuturilor acordate (cod 40.02.06+40.02.07+40.02.10+40.02.11+40.02.13+40.02.14+40.02.50)	4002	420 000	420 000	420 000		420 000	420 000	
Sume din excedentul bugetului local utilizate pentru finantarea cheltuielilor sectiunii de dezvoltare	400214	420 000	420 000	420 000		420 000	420 000	
IV. SUBVENTII (cod 00.18)	0017	102 000	102 000	458 024		458 024	170 369	287 655
SUBVENTII DE LA ALTE NIVELE ALE ADMINISTRATIEI PUBLICE (cod 42.02+43.02)	0018	102 000	102 000	458 024		458 024	170 369	287 655
Subventii de la bugetul de stat(cod 42.02.01+42.02.03la 42.02.07+42.02.09+42.02.10+42.02.12 la 42.02.21+42.02.28+42.02.29+42.02.32 la 42.02.36+42.02.40 la 42.02.42+42.02.44 la 42.02.46+42.02.51+42.02.52)	4202	102 000	102 000	458 024		458 024	170 369	287 655
Subventii pentru reabilitarea kermica a cladirilorde locuit	420212	102 000	102 000					
Subventii de la bugetul de stat catre bugetele locale necesare sustinerii demararii protectiilor finantate din fonduri externe nerambursabile (FEN) postaderare	420220			458 024		458 024	170 369	287 655
Sume primite de la UE in cadrul platilor efectuate(cod 45.02.01la 45.02.18)	4502	5 538 000	5 538 000	1 974 818		1 974 818	1 161 282	
Fondul European de Dezvoltare Regionala (cod 45.02.01.01+45.02.01.02+45.02.01.03)	450201	5 490 000	5 490 000	1 927 486		1 927 486	1 113 950	
Sume primite in contul platilor efectuate in anul curent	45020101	4 525 000	4 525 000	1 354 204		1 354 204	540 668	
Sume primite in contul platilor efectuate in anii anteriori	45020102	965 000	965 000	573 282		573 282	573 282	
Fondul Social European (cod 45.02.02.01+45.02.02.02+45.02.02.03)	450202	48 000	48 000	47 332		47 332	47 332	



Denumirea indicatorilor	Cod indicator	Prevederi bugetare initiale	Prevederi bug trim/definit.	Drepturi constatate				Incasari realizate	Singeri pe alte cat decat incas	Drepturi constatate de incasat
				Total din care	Din anii preced.	Din anul curent	6			
A Suma primite in contul platilor efectuate in anii anteriori	B 45020202	1 48 000	2 48 000	3 47 332	4	5 47 332	6 47 332	7	8	

CONDUCATORUL INSTITUTIEI,  
STOICA ADRIAN EDUARD

CONDUCATORUL COMPARTIMENTULUI FINANCIAR-CONTABIL

STOICA PAULA



*Președinte alredintei  
Reducerea mizeriei*

*Avut de legalitate  
secretarul financiar,  
Stoica Cornelia*


ILFOV

Incheiat la data de 30.09.2015


-lei-

*nu se potrivea Comunitii Joseel nr 6 v  
din 27.11.2015*

Denumirea indicatorilor	Cod indicator	Credite de angajam.	Creante bugetare		Angajament e bugetare	Angajam. legale	Plati efectuate	Angajam. legale de plati	Cheltuieli efective
			anuale, aprob. la finele per.	trim. cumulate					
A	B	1	2	3	4	5	6	7	8
TOTAL CHELTUIELI (cod 50.02+59.02+63.02+70.02+74.02+79.02)	5002	5 844 000	19 164 510	17 167 470	8 711 663	8 711 663	7 068 594	1 643 069	4 188 484
Partea a-SERVICIIL PUBLICE GENERALE(cod51.02+54.02+55.02+56.02)	500202		1 991 000	1 598 000	1 595 990	1 595 990	1 368 829	227 161	1 376 145
Autoritati publice si actiuni externe (cod 51.02.01)	5102		1 666 000	1 383 000	1 402 172	1 402 172	1 179 342	222 830	1 186 718
Autoritati executive si legislative (cod 51.02.01.03)	510201		1 666 000	1 383 000	1 402 172	1 402 172	1 179 342	222 830	1 186 718
Autoritati executive	51020103		1 666 000	1 383 000	1 402 172	1 402 172	1 179 342	222 830	1 186 718
Alte servicii publice generale (cod 54.02.05 la 54.02.50)	5402		40 000	30 000	20 000	20 000	15 669	4 331	15 609
Servicii publice comunitare de evidenta a persoanelor	540210		40 000	30 000	20 000	20 000	15 669	4 331	15 609
Tranzactii privind datoriia publica si imprumuturi	550201		285 000	185 000	173 818	173 818	173 818		173 818
Partea a III-a CHELTUIELI SOCIAL-CULTURALE(cod65.02+66.02+67.02+68.02)	6302	5 844 000	11 338 100	10 257 941	6 295 561	6 295 561	5 000 824	1 294 737	2 438 569
Invatamant (cod 65.02.03+65.02.04+65.02.05+65.02.07+65.02.11+65.02.50)	6502	5 844 000	8 837 100	8 423 941	4 556 555	4 556 555	4 132 390	424 165	1 597 526
Invatamant prescolar si primar (65.02.03.01+65.02.03.02)	650203		871 109	709 942	871 109	871 109	647 549	223 560	662 533
Invatamant prescolar	65020301		431 038	346 363	431 038	431 038	310 023	121 015	322 095
Invatamant primar	65020302		440 071	363 579	440 071	440 071	337 526	102 545	340 438
Invatamant secundar (cod 65.02.04.01 la 65.02.04.03)	650204		747 891	608 899	747 891	747 891	592 087	155 804	583 661
Invatamant secundar interior	65020401		747 891	608 899	747 891	747 891	592 087	155 804	583 661
Servicii auxiliare pentru educatie (cod 65.02.11.03 la 65.02.11.30)	650211		63 000	50 000	63 000	63 000	54 820	8 180	
Alte servicii auxiliare	65021130		63 000	50 000	63 000	63 000	54 820	8 180	
Alte cheltuieli in domeniul invatamantului	650250	5 844 000	7 155 100	7 055 100	2 874 555	2 874 555	2 837 934	36 621	296 202
Sanatate (cod 66.02.06+66.02.50)	6602		15 000	15 000	15 000	15 000	10 841	4 159	
Alte cheltuieli in domeniul sanatatii (cod 66.02.50)	660250		15 000	15 000	15 000	15 000	10 841	4 159	
Alte institutii si actiuni sanitare	66025050		15 000	15 000	15 000	15 000	10 841	4 159	
Cultura, recreere si religie (cod 67.02.03+67.02.05+67.02.06+67.02.50)	6702		1 138 000	918 000	386 006	386 006	285 871	100 135	242 479
Servicii culturale (67.02.03.02 la 67.02.03.30)	670203		238 000	231 000	208 249	208 249	156 766	51 483	108 672
Casa de cultura	67020306		238 000	231 000	208 249	208 249	156 766	51 483	108 672
Servicii recreative si sportive (cod 67.02.05.02 la 67.02.05.03)	670205		615 000	442 000	97 717	97 717	49 065	48 652	48 807



Denumirea indicatorilor	Cod indicator	Credite de angajam.		Creante bugetare		Angajament bugetare	Angajam. legale	Plati efectuate	Angajam. legale de platit	Cheltuieli efective
		1	2	3	4					
	A	B	anuale aprob. la finele per.	anuale aprob. trim. cumulate						
Sport	67020501		30 000	30 000	15 000	15 000	15 000	15 000		15 000
Intretinere gradini publice, parcuri, zone verzi, baze sportive si de agrement	67020503		585 000	412 000	82 717	82 717	34 065	48 652		33 807
Servicii religioase	670206		200 000	200 000	75 000	75 000	75 000	75 000		75 000
Alte servicii in domeniile culturii, recreerii si religiei	670250		85 000	45 000	5 040	5 040	5 040	5 040		10 000
Asigurari si asistenta sociala (cod 68.02.04+68.02.05+68.02.06+68.02.10+68.02.11+68.02.12+68.02.15+68.02.50)	6802		1 348 000	901 000	1 338 000	1 338 000	571 722	766 278		587 539
Asistenta sociala in caz de boli si invaliditati (cod 68.02.05.02)	680205		960 000	675 000	950 000	950 000	561 182	388 818		576 999
Asistenta sociala in caz de invaliditate	68020502		960 000	675 000	950 000	950 000	561 182	388 818		576 999
Preventia excluderii sociale (cod 68.02.15.01+68.02.15.02)	680215		388 000	226 000	388 000	388 000	10 540	377 460		10 540
Ajutor social	68021501		388 000	226 000	388 000	388 000	10 540	377 460		10 540
Partea a IV-a SERVICII SI DEZVOLTARE PUBLICA, LOCUINTE, MEDIU SI APE (cod 70.02+74.02)	6902		2 246 000	1 911 000	715 312	715 312	627 331	87 981		302 160
Locuinte, servicii si dezvoltare publica (cod 70.02.03+70.02.05+70.02.06+70.02.07+70.02.50)	7002		2 146 000	1 836 000	640 312	640 312	574 816	65 496		240 131
Locuinte (cod 70.02.03.01+70.02.03.30)	700203		450 000	380 000	333 203	333 203	333 203			
Alte cheltuieli in domeniul locuintelor	70020330		450 000	380 000	333 203	333 203	333 203			
Iluminat public si electrificari rurale	700206		450 000	380 000	301 951	301 951	236 455	65 496		240 131
Alte servicii in domeniul locuintelor, serviciilor si dezvoltarii comunale	700250		1 246 000	1 076 000	5 158	5 158	5 158			
Protectia mediului (cod 74.02.03+74.02.05+74.02.06+74.02.50)	7402		100 000	75 000	75 000	75 000	52 515	22 485		62 029
Salubritate si gestiunea deseurilor (cod 74.02.05.01+74.02.05.02)	740205		100 000	75 000	75 000	75 000	52 515	22 485		62 029
Salubritate	74020501		100 000	75 000	75 000	75 000	52 515	22 485		62 029
Partea a V-a ACTIVITATI ECONOMICE (cod 80.02+81.02+83.02+84.02+87.02)	7902		3 589 410	3 400 529	104 800	104 800	71 610	33 190		71 610
Activitati generale economice, comerciale si de munca (cod 80.02.01)	8002		100 000	75 000	74 800	74 800	63 214	11 586		63 214
Activitati generale economice si comerciale (cod 80.02.01.06 la 80.02.01.30)	800201		100 000	75 000	74 800	74 800	63 214	11 586		63 214
Prevenire si combatere inundatiilor si gheturii	80020106		100 000	75 000	74 800	74 800	63 214	11 586		63 214
Transporturi (cod 84.02.03+84.02.06+84.02.50)	8402		3 489 410	3 325 529	30 000	30 000	8 396	21 604		8 396
Transport rutier (cod 84.02.03.01 la 84.02.03.03)	840203		3 489 410	3 325 529	30 000	30 000	8 396	21 604		8 396
Strazi	84020303		3 489 410	3 325 529	30 000	30 000	8 396	21 604		8 396
Defect (99.02.96+99.02.97)	9902						1 498 116			



Denumirea indicatorilor	Cod indicator	Credite de angajam.	Creante anuale aprob. la finele per.	bugetare trim. cumulate	Angajament e bugetare	Angajam. legale	Plati efectuate	Angajam. legale de platit	Cheltuieli efective
A	B	1	2	3	4	5	6	7	8

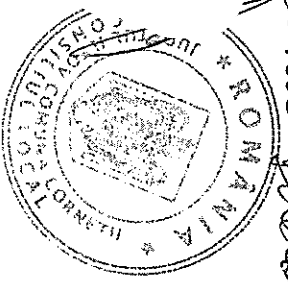
CONducATORUL INSTITUTIEI,

STOICA ADRIAN EDUARD

CONducATORUL COMPARTIMENTULUI

STOICA PAULA


*Prezedintele de sedinta  
Răzvanu Ionescu*



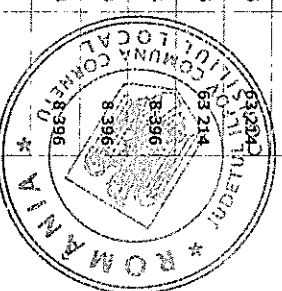
*Amplu de lipsă  
Secretarul general  
Stoica Cornelia*

*Marele de Hostenova Comunitatii locale Nr. 60/27.11.2015*

Denumirea indicatorilor	Cod indicator	Credite de angajam.	Creante bugetare		Angajam. e bugetare	Angajam. legale	Plati efectuate	Angajam. legale de plati	Cheltuieli efective
			anuale aprob. la finele per.	titm. cumulate					
TOTAL CHELTUIELI (cod 50.02+59.02+63.02+70.02+74.02+79.02)	5002	1	2	3	4	5	6	7	8
Partea a- SERVICII PUBLICE GENERALE(cod51.02+54.02+55.02+56.02)	500202		1 952 000	1 559 000	1 562 158	1 562 158	1 334 997	227 161	1 353 788
Autoritati publice si actiuni externe (cod 51.02.01)	5102		1 627 000	1 344 000	1 368 340	1 368 340	1 145 510	222 830	1 164 361
Autoritati executive si legislative (cod 51.02.01.03)	510201		1 627 000	1 344 000	1 368 340	1 368 340	1 145 510	222 830	1 164 361
Autoritati executive	51020103		1 627 000	1 344 000	1 368 340	1 368 340	1 145 510	222 830	1 164 361
Alte servicii publice generale (cod 54.02.05 la 54.02.50)	5402		40 000	30 000	20 000	20 000	15 669	4 331	15 609
Servicii publice comunitare de evidenta a persoanelor	540210		40 000	30 000	20 000	20 000	15 669	4 331	15 609
Tranzactii privind datoria publica si imprumuturi	550201		285 000	185 000	173 818	173 818	173 818		173 818
Partea a III-a CHELTUIELI SOCIAL-CULTURALE( cod65.02+66.02+67.02+68.02)	6302		4 212 100	3 236 941	3 689 023	3 689 023	2 394 286	1 294 737	2 407 865
Invatamant (cod 65.02.03+65.02.04+65.02.05+65.02.07+65.02.11+65.02.50)	6502		2 081 100	1 667 941	1 950 017	1 950 017	1 525 852	424 165	1 566 822
Invatamant prescolar si primar (65.02.03.01+65.02.03.02)	650203		871 109	709 942	871 109	871 109	647 549	223 560	662 533
Invatamant prescolar	65020301		431 038	346 363	431 038	431 038	310 023	121 015	322 095
Invatamant primar	65020302		440 071	363 579	440 071	440 071	337 526	102 545	340 438
Invatamant secundar (cod 65.02.04.01 la 65.02.04.03)	650204		747 891	608 899	747 891	747 891	592 087	155 804	583 661
Invatamant secundar inferior	65020401		747 891	608 899	747 891	747 891	592 087	155 804	583 661
Servicii auxiliare pentru educatie (cod 65.02.11.03 la 65.02.11.30)	650211		63 000	50 000	63 000	63 000	54 820	8 180	53 125
Alte servicii auxiliare	65021130		63 000	50 000	63 000	63 000	54 820	8 180	53 125
Alte cheltuieli in domeniul invatamantului	650250		399 100	299 100	268 017	268 017	231 396	36 621	53 125
Sanatate (cod 66.02.06+66.02.50)	6602		15 000	15 000	15 000	15 000	10 841	4 159	11 025
Alte cheltuieli in domeniul sanatatii (cod 66.02.50)	660250		15 000	15 000	15 000	15 000	10 841	4 159	11 025
Alte institutii si actiuni sanitare	66025050		15 000	15 000	15 000	15 000	10 841	4 159	11 025
Cultura, recreere si religie (cod 67.02.03+67.02.05+67.02.06+67.02.50)	6702		768 000	653 000	386 006	386 006	285 871	100 135	248 479
Servicii culturale (67.02.03.02 la 67.02.03.30)	670203		238 000	231 000	208 249	208 249	156 766	51 483	108 672
Case de cultura	67020306		238 000	231 000	208 249	208 249	156 766	51 483	108 672
Servicii recreative si sportive (cod 67.02.05.02 la 67.02.05.03)	670205		245 000	177 000	97 717	97 717	49 065	48 652	48 807



Denumirea indicatorilor	Cod indicator	Credite de angajam.	Creante bugetare		Angajam. e bugetare	Angajam. legale	Plati efectuate	Angajam. legale de plati	Cheltuieli efective	
			anuale aprob. la finele per.	trim. cumulate						
	A	B	1	2	3	4	5	6	7	8
Sport		67020501	1	30 000	30 000	15 000	15 000	15 000		15 000
Intretinere gradini publice, parcuri, zone verzi, baze sportive si de agrement		67020503		215 000	147 000	82 717	82 717	34 065		33 807
Servicii religioase		670206		200 000	200 000	75 000	75 000	75 000		75 000
Alte servicii in domeniile culturii, recreerii si religiei		670250		85 000	45 000	5 040	5 040	5 040		10 000
Asigurari si asistenta sociala (cod 68.02.04+68.02.05+68.02.10+68.02.11+68.02.12+68.02.15+68.02.50)		6802		1 348 000	901 000	1 338 000	1 338 000	571 722	766 278	587 539
Asistenta sociala in caz de boala si invaliditati (cod 68.02.05.02)		680205		960 000	675 000	950 000	950 000	561 182	388 818	576 999
Asistenta sociala in caz de invaliditate		68020502		960 000	675 000	950 000	950 000	561 182	388 818	576 999
Preventirea excluderii sociale (cod 68.02.15.01+68.02.15.02)		680215		388 000	226 000	388 000	388 000	10 540	377 460	10 540
Ajutor social		68021501		388 000	226 000	388 000	388 000	10 540	377 460	10 540
Partea a IV-a SERVICII SI DEZVOLTARE PUBLICA, LOCUINTE, MEDIU SI APE (cod 70.02+74.02)		6902		1 050 000	875 000	710 154	710 154	622 173	87 981	302 160
Locuinte, servicii si dezvoltare publica (cod 70.02.03+70.02.05+70.02.06+70.02.07+70.02.50)		7002		950 000	800 000	635 154	635 154	569 658	65 496	240 131
Locuinte (cod 70.02.03.01+70.02.03.30)		700203		450 000	380 000	333 203	333 203	333 203		
Alte cheltuieli in domeniul locuintelor		70020330		450 000	380 000	333 203	333 203	333 203		
Iluminat public si electrificari rurale		700206		450 000	380 000	301 951	301 951	236 455	65 496	240 131
Alte servicii in domeniul locuintelor, serviciilor si dezvoltarii comunale		700250		50 000	40 000					
Protectia mediului (cod 74.02.03+74.02.05+74.02.06+74.02.50)		7402		100 000	75 000	75 000	75 000	52 515	22 485	62 029
Salubritate si gestiunea deseurilor (cod 74.02.05.01+74.02.05.02)		740205		100 000	75 000	75 000	75 000	52 515	22 485	62 029
Salubritate		74020501		100 000	75 000	75 000	75 000	52 515	22 485	62 029
Partea a V-a ACTIUNI ECONOMICE (cod 80.02+81.02+83.02+84.02+87.02)		7902		210 000	165 000	104 800	104 800	71 610	33 190	71 610
Actiuni generale economice, comerciale si de munca (cod 80.02.01)		8002		100 000	75 000	74 800	74 800	63 214	11 586	63 214
Actiuni generale economice si comerciale (cod 80.02.01.06 la 80.02.01.30)		800201		100 000	75 000	74 800	74 800	63 214	11 586	63 214
Preventie si combatere inundatii si gheturi		80020106		100 000	75 000	74 800	74 800	63 214	11 586	63 214
Transporturi (cod 84.02.03+84.02.06+84.02.50)		8402		110 000	90 000	30 000	30 000	8 396	21 604	8 396
Transport rutier (cod 84.02.03.01 la 84.02.03.03)		840203		110 000	90 000	30 000	30 000	8 396	21 604	8 396
Strazi		84020303		110 000	90 000	30 000	30 000	8 396	21 604	8 396
Demn. (99.02.96+99.02.97)		9902						1 274 743		




Denumirea indicatorilor	Cod indicator	Credite de angajam. 1	Creante bugetare		Angajament e bugetare 4	Angajam. legale 5	Plati efectuate 6	Angajam. legale de platit 7	Cheltuieli efective 8
			anuale aprob. la finele per. 2	trim. cumulate 3					
A	B	1	2	3	4	5	6	7	8

CONDUCATORUL INSTITUTIEI,  
STOICA ADRIAN EDUARD

CONDUCATORUL COMPARTIMENTULUI  
STOICA PAULA

*Prezinta drectia  
Educatiei si Sportului*



*Am a de legalizat,  
Secretarul concursului  
Gheorghe Constantin*

ILFOV

Incheiat la data de 30.09.2015

-lei-

Denumirea indicatorilor	Cod indicator	Credite de angajam.	Creante bugetare		Angajament e bugetare	Angajam. legale	Plati efectuate	Angajam. legale de platit	Cheltuieli efective
			anuale aproj. la finele per.	trm. cumulate					
A	B	1	2	3	4	5	6	7	8
TOTAL CHELTUIELI (cod 50.02+59.02+63.02+70.02+74.02+79.02)	5002	5 844 000	11 740 410	11 331 529	2 645 528	2 645 528	2 645 528		53 061
Partea a I-a SERVICII PUBLICE GENERALE(cod51.02+54.02+55.02+56.02)	500202		39 000	39 000	33 832	33 832	33 832		22 557
Autoritati publice si actiuni externe (cod 51.02.01)	5102		39 000	39 000	33 832	33 832	33 832		22 557
Autoritati executive si legislative (cod 51.02.01.03)	510201		39 000	39 000	33 832	33 832	33 832		22 557
Autoritati executive	51020103		39 000	39 000	33 832	33 832	33 832		22 557
Partea a II-a CHELTUIELI SOCIAL-CULTURALE(cod55.02+66.02+67.02+68.02)	6302	5 844 000	7 126 000	7 021 000	2 606 538	2 606 538	2 606 538		30 704
Invalamant (cod 65.02.03+65.02.04+65.02.05+65.02.07+65.02.11+65.02.50)	6502	5 844 000	6 756 000	6 756 000	2 606 538	2 606 538	2 606 538		30 704
Alte cheltuieli in domeniul invatamantului	650250	5 844 000	6 756 000	6 756 000	2 606 538	2 606 538	2 606 538		30 704
Cultura, recreere si religie (cod 67.02.03+67.02.05+67.02.06+67.02.50)	6702		370 000	265 000					
Servicii recreative si sportive (cod 67.02.05.02 la 67.02.05.03)	670205		370 000	265 000					
Intretinere gradini publice, parcuri, zone verzi, baze sportive si de agrement	67020503		370 000	265 000					
Partea a IV-a SERVICII SI DEZVOLTARE PUBLICA,LOCUINTE, MEDIU SI APE (cod 70.02+74.02)	6902		1 196 000	1 036 000	5 158	5 158	5 158		
Locuinte, servicii si dezvoltare publica (cod 70.02.03+70.02.05+70.02.06+70.02.07+70.02.50)	7002		1 196 000	1 036 000	5 158	5 158	5 158		
Alte servicii in domeniul locuintelor, serviciilor si dezvoltarii comunale	700250		1 196 000	1 036 000	5 158	5 158	5 158		
Partea a V-a ACTIUNI ECONOMICE (cod 80.02+81.02+83.02+84.02+87.02)	7902		3 379 410	3 235 529					
Transporturi (cod 84.02.03+84.02.06+84.02.50)	8402		3 379 410	3 235 529					
Transport rutier (cod 84.02.03.01 la 84.02.03.03)	840203		3 379 410	3 235 529					
Strazi	84020303		3 379 410	3 235 529					
Deficit (99.02.96+99.02.97)	9902						223 373		

CONDUCATORUL INSTITUTIEI,  
STOICA ADRIAN EDUARD

*Prezidentul Comitetului de Control*  
*Radu Constantin*

CONDUCATORUL COMPARTIMENTULUI  
STOICA PAULA



*Aviz de legalitate*  
*Serviciul contabilitate*  
*Si servicii contabile*