



HOTĂRÂREA NR..6...
DIN..28..02..2017...

privind aprobarea contului de execuție al bugetului local de venituri și cheltuieli al comunei Cornetu pentru trimestrul IV al anului 2016

Consiliul Local al comunei Cornetu,jud.Ilfov,întrunit în ședință ordinară în data de 28.02.2017

Având în vedere:

- Expunerea de motive a primarului com. Cornetu,jud.Ilfov,nr...1854/10.02.2017...
- Raportul de specialitate al biroului contabilitate,impozite și taxe,autorizare transport local,resurse umane,evidența patrimoniului,buget,nr...1855/10.02.2017...
- Raportul de avizare al comisiei de specialitate nr.1 a Consiliului Local Cornetu pentru programe de dezvoltare economico-socială, buget finanțe, administrarea domeniului public și privat al comunei, agricultură, gospodărie comună, amenajarea teritoriului și urbanism, protecția mediului, turism, servicii și comerț ;
- Raportul de avizare al comisiei de specialitate nr.2 a Consiliului Local Cornetu pentru învățământ, sănătate și familie, muncă și protecție socială, protecția copilului, activități social-culturale, culte, tineret și sport ;
- Raportul de avizare al comisiei de specialitate nr.3 a Consiliului Local Cornetu pentru administrația publică, juridică și de disciplină, apărarea ordinii și liniștii publice, a drepturilor cetățenilor și relațiilor cu aceștia ;
- Art.28 din Legea contabilității nr.82/1991,republicată,cu modificările și completările ulterioare
- Art.56 din Legea nr.500/2002 privind finanțele publice,cu modificările și completările ulterioare
- Secțiunea nr.4 ,art.49 alin.(12),art.57 alin.(2-1) din Legea nr.273/2006 a finanțelor publice locale,cu modificările și completările ulterioare

În baza prevederilor Legii nr. 339/2015 a bugetului de stat pentru anul 2016

În temeiul prevederilor art.36 alin.(4) lit.a) și a art.45 alin.(2) lit.a) din Legea nr. 215/2001 privind administrația publică locală, republicată, cu modificările și completările ulterioare

HOTĂRĂȘTE:

Art. 1 Se aprobă contul de execuție al bugetului local de venituri și cheltuieli al comunei Cornetu pentru trimestrul IV al anului 2016 , conform anexei care face parte integrantă din prezenta hotărâre .

Art. 2 Secretarul comunei va comunica prezenta hotărâre în termenul prevăzut de lege:

-Instituției Prefectului județului Ilfov

-Biroului contabilitate,impozite și taxe,autorizare transport local,resurse umane,evidența patrimoniului,buget

- Instituțiilor abilitate


-Persoanelor interesate

Prezenta hotărâre a fost adoptată astfel :

Consilieri în funcție	15
Consilieri prezenți	14
Voturi pentru	14
Voturi împotriva	—
Abțineri	—

PREȘEDINTE DE ȘEDINȚĂ

GHEORGHE IOAN



CONTRASEMNEAZĂ PENTRU LEGALITATE
P. SECRETARUL COMUNEI

NEGUȚ CARMEN CRISTIANA

Incheiat la data de 31.12.2016

-le-

cod 20	Denumirea indicatorilor	Cod indicator	Prevederi bugetare initiale	Prevederi bug trim/definit.	Drepturi constatate					Incasari realizate	Sfingeri pe alte cai decat incas	Drepturi constatate de incasat
					Total din care	Din anii preced.	Din anii curent	6	7			
	A	B	1	2	3	4	5	6	7	8		
	VENITURI - TOTAL(cod 00.02+00.15+00.16+00.17+45.02+48.02)	000102	19 216 000	20 510 530	19 553 694	6 261 244	13 292 450	13 431 276	361.00	6 122 057		
	VENITURI PROPRII (cod 00.02-11.02-37.02+00.15+00.16)	4990	10 013 000	10 967 090	13 314 033	5 059 558	8 254 475	8 166 876	361.00	5 146 796		
	I. VENITURI CURENTE (cod 00.03+00.12)	0002	16 978 000	18 260 530	17 119 518	5 059 558	12 059 960	11 972 361	361.00	5 146 796		
	A. VENITURI FISCALE (cod 00.04+06.02+00.09+00.10+00.11)	0003	11 192 500	12 475 030	14 427 332	3 892 501	10 534 831	10 448 625	361.00	3 978 346		
	A1. IMPOZIT PE VENIT, PROFIT SI CASTIGURI DIN CAPITAL (cod 00.05+00.06+00.07)	0004	4 633 500	5 523 590	5 763 641		5 763 641	5 763 641				
	A1.2.IMPOZIT PE VENIT, PROFIT SI CASTIGURI DIN CAPITAL DE LA PERSOANE FIZICE(cod 03.02+04.02)	0006	4 633 500	5 523 590	5 763 641		5 763 641	5 763 641				
	Impozit pe venit (cod 03.02.17+03.02.18)	0302	219 500	220 060	84 410		84 410	84 410				
	Impozitul pe veniturile din transferul proprietatilor imobiliare din patrimoniul personal	030218	219 500	220 060	84 410		84 410	84 410				
	Cote si sume defalcate din impozitul pe venit (cod 04.02.01+04.02.04)	0402	4 414 000	5 303 530	5 679 231		5 679 231	5 679 231				
	Cote defalcate din impozitul pe venit	040201	400 000	980 530	1 356 231		1 356 231	1 356 231				
	Suma alocata din cotele defalcate din impozitul pe venit pentru echilibrarea bugetelor locale	040204	4 014 000	4 323 000	4 323 000		4 323 000	4 323 000				
	A3.IMPOZIT SI TAXE PE PROPRIETATE (cod 07.02)	0009	1 785 000	1 820 000	3 809 618	2 864 089	945 529	893 055		2 916 563		
	Impozite si taxe pe proprietate (cod 07.02.01 la 07.02.03+07.02.50)	0702	1 785 000	1 820 000	3 809 618	2 864 089	945 529	893 055		2 916 563		
	Impozitsi taxa pe cladiri (cod 07.02.01.01+07.02.01.02)	070201	1 160 000	1 160 000	3 147 635	2 601 257	546 378	515 971		2 631 664		
	Impozitul pe cladiri de la persoane fizice	07020101	657 000	657 000	724 920	330 820	394 100	422 681		302 239		
	Impozit si taxa pe cladiri de la persoane juridice	07020102	503 000	503 000	2 422 715	2 270 437	152 278	93 290		2 329 425		
	Impozitsi taxa pe teren (cod 07.02.02.01 la 07.02.02.03)	070202	525 000	525 000	542 098	261 429	280 669	263 390		278 708		
	Impozitul pe terenuri de la persoane fizice	07020201	360 000	360 000	390 000	156 551	233 449	187 756		202 244		
	Impozitsi taxa pe teren de la persoane juridice	07020202	80 000	80 000	67 833	50 801	17 032	39 924		27 909		
	Impozitul pe terenul extravilan+Restante anii anterioari din impozitul pe terenul agricol-	07020203	85 000	85 000	84 265	54 077	30 188	35 710		48 555		
	Taxe judiciare de timbru si alte taxe de timbru	070203	100 000	130 000	116 866		116 866	111 722		5 144		
	Alte impozite si taxe pe proprietate	070250		5 000	3 019	1 403	1 616	1 972		1 047		
	A4.IMPOZIT SI TAXE PE BUNURI SI SERVICII (cod 11.02+12.02+15.02+16.02)	0010	4 345 000	4 702 440	4 630 941	838 628	3 792 313	3 713 375	361.00	917 205		

Denumirea indicatorilor	Cod indicator	Drepturi constatate								
		Prevederi bugetare initiale	Prevederi bug trim/definit.	Total din care	Din anii preced.	Din anul curent	Incasari realizate	Stingeri pe alte cai decat incas	Drepturi constatate de incasat	
A		B	1	2	3	4	5	6	7	8
Sume defalcate din TVA (cod 11.02.01+11.02.02+11.02.05 la 11.02.07)	1102	2 983 000	3 311 446	3 311 000			3 311 000	3 311 000		
Sume defalcate din taxa pe valoarea adaugata pentru finantarea cheltuielilor descentralizate la nivelul comunitatilor,oraselor,municipiilor si sectoarelor si Municipiului Bucuresti	110202	2 715 000	2 937 446	2 937 000			2 937 000	2 937 000		
Sume defalcate din taxa pe valoarea adaugata pentru echilibrarea bugetelor locale	110206	268 000	374 000	374 000			374 000	374 000		
Taxe pe servicii specifice (cod 15.02.01+15.02.50)	1502		1 000	1 000	401	401		40	361,00	
Impozit pe spectacole	150201		1 000	1 000	401	401		40	361,00	
Taxe pe utilizarea bunurilor, autorizarea utilizarii bunurilor sau pe desfasurarea de activitati(cod 16.02.02+16.02.03+16.02.50)	1602	1 362 000	1 390 000	1 319 540	838 227	481 313	402 335	402 335		917 205
Taxa asupra mijloacelor de transport (cod 16.02.02.01+16.02.02.02)	160202	1 325 000	1 325 000	1 266 166	830 481	435 685	358 446	358 446		907 718
Impozitul pe mijloacele de transport deținute de persoane fizice	16020201	688 000	688 000	628 925	357 080	271 845	256 836	256 836		372 089
Impozitul pe mijloacele de transport deținute de persoane juridice	16020202	637 000	637 000	637 241	473 401	163 840	101 612	101 612		535 629
Taxe si tarife pentru eliberarea de licente si autorizatii de functionare	160203	22 000	50 000	36 209	2 594	33 615	34 427	34 427		1 782
Alte taxe pe utilizarea bunurilor, autorizarea utilizarii bunurilor sau pe desfasurare de activitati	160250	15 000	15 000	17 165	5 152	12 013	9 460	9 460		7 705
A6. ALTE IMPOZITE SI TAXE FISCALE (cod 18.02)	0011	429 000	429 000	223 132	189 784	33 348	78 554	78 554		144 578
Alte impozite si taxe fiscale (cod 18.02.50)	1802	429 000	429 000	223 132	189 784	33 348	78 554	78 554		144 578
Alte impozite si taxe	180250	429 000	429 000	223 132	189 784	33 348	78 554	78 554		144 578
C. VENITURI NEFISCALE (cod 00.13+00.14)	0012	5 785 500	5 785 500	2 692 186	1 167 057	1 525 129	1 523 736	1 523 736		1 168 450
C1.VENITURI DIN PROPRIETATE (cod 30.02+31.02)	0013	623 000	623 000	721 176	138 497	582 679	605 595	605 595		115 581
Venturi din proprietate (cod 30.02.01+30.02.05+30.02.08+ 30.02.50)	3002	623 000	623 000	721 176	138 497	582 679	605 595	605 595		115 581
Venturi din concesiuni si inchideri (30.02.05.50)	300205	623 000	623 000	721 176	138 497	582 679	605 595	605 595		115 581
Venturi din concesiuni si inchideri institutii publice	30020530	623 000	623 000	721 176	138 497	582 679	605 595	605 595		115 581
C2.VANZARI DE BUNURI SI SERVICII(cod 33.02+34.02+35.02+36.02+37.02)	0014	5 162 500	5 162 500	1 971 010	1 028 560	942 450	918 141	918 141		1 052 869
Venturi din prestari de servicii si alte activitati (cod 33.02.08+33.02.10+33.02.12+33.02.24+33.02.27 +33.02.28+ 33.02.50)	3302	1 000	1 000	306	306	306	306	306		62
Taxe din activitati cadastrale si agricultura	330224	1 000	1 000	306	306	306	306	306		62
Venturi din taxe administrative, eliberari permise (cod 34.02.02+34.02.50)	3402	110 500	110 500	113 058	412	112 646	112 996	112 996		62
Taxe extrajudiciare de timbru	340202	19 500	19 500	16 536		16 536	16 536	16 536		62
Alte venituri din taxe administrative, eliberari permise	340250	91 000	91 000	96 522	412	96 110	96 460	96 460		62
Amenzi, penalizati si confiscari (cod 35.02.01 la 35.02.03+35.02.50)	3502	1 051 000	1 051 000	1 345 054	1 028 148	316 906	303 720	303 720		1 041 334
Venturi din amenzi si alte sanctiuni aplicate potrivit dispozitiilor legale (35.02.01.02)	350201	730 000	730 000	966 742	717 712	249 030	227 229	227 229		739 513

Denumirea indicatorilor	Cod indicator	A							
		Prevederi bugetare initiale	Prevederi bug trim/definit.	Drepturi constatate			Incasari realizate	Stingeri pe alte cai decat incas	Drepturi constatate de incasat
		1	2	3	4	5	6	7	8
Venturi din amenzi si alte sanctiuni aplicate potrivit dispozitiilor legale instituitii publice	35020102	730 000	730 000	966 742	717 712	249 030	227 229		739 513
Penalitati pentru nedepunerea sau depunerea cu intarziere declaratii de impozite si taxe	350202	10 000	10 000	15 466	2 263	13 203	12 952		2 514
Alte amenzi, penalitati si confiscari	350250	311 000	311 000	362 846	308 173	54 673	63 539		299 307
Diverse venituri (cod 36.02.01+36.02.05+36.02.06+36.02.07+36.02.11+36.02.22+36.02.23+36.02.31+36.02.32+36.02.50)	3602			12 592		12 592	1 119		11 473
Taxe speciale	360206			12 592		12 592	1 119		11 473
Transferuri voluntare, altele decât subventiile (cod 37.02.01+37.02.03+37.02.04+37.02.50)	3702	4 000 000	4 000 000	500 000		500 000	500 000		
Varsaminte din sectiunea de functionare pentru finantarea sectiunii de dezvoltare a bugetului local (cu semnul minus)	370203	- 9 374 000	- 9 244 000	- 3 000 000		- 3 000 000	- 3 000 000		
Varsaminte din sectiunea de functionare	370204	9 374 000	9 244 000	3 000 000		3 000 000	3 000 000		
Alte transferuri voluntare	370250	4 000 000	4 000 000	500 000		500 000	500 000		
II.VENTURI DIN CAPITAL (cod 39.02)	0015	18 000	18 000	5 515		5 515	5 515		
Venturi din valorificarea unor bunuri (cod 39.02.01 la 39.02.07)	3902	18 000	18 000	5 515		5 515	5 515		
Venturi din valorificarea unor bunuri ale institutiilor publice	390201			15		15	15		
Venturi din vanzarea locuintelor construite din fondurile statului	390203	18 000	18 000	5 500		5 500	5 500		
IV. SUBVENTII (cod 00.18)	0017	220 000	532 000	414 964	159 407	255 557	265 768		149 196
SUBVENTIILE DE LA ALTE NIVELE ALE ADMINISTRATIEI PUBLICE (cod 42.02+43.02)	0018	220 000	532 000	414 964	159 407	255 557	265 768		149 196
Subventii de la bugetul de stat (cod 42.02.01+42.02.05+42.02.10+42.02.12 la 42.02.21+42.02.28+42.02.29+42.02.32 la 42.02.36+42.02.40 la 42.02.42+42.02.44 la 42.02.46+42.02.51+42.02.52+42.02.54+42.02.55+42.02.62+42.02.65+42.02.66+42.02.67+42.02.69)	4202	220 000	521 000	414 964	159 407	255 557	265 768		149 196
Subventii pentru reabilitarea termica a cladiri/lorde locuit	420212	200 000	200 000	68 237		68 237	68 237		
Subventii de la bugetul de stat catre bugetele locale necesare sustinerii derularii protectiilor finantate din fonduri externe nerambursabile (FEN) postaderare	420220		300 000	330 834	159 407	171 427	181 638		149 196
Subventii pentru acordarea ajutorului pentru incalzirea locuintei cu lemne, carbuni, combustibili petrolieri	420234		1 000	3 029		3 029	3 029		
Subventii din bugetul de stat pentru finantarea sanataii	420241	20 000	20 000	12 864		12 864	12 864		
Subventii de la alte administratii (cod 43.02.01 la 43.02.08)	4302		11 000						
Sume primite de la Agentia Nationala de Cadastru si Publicitate Imobiliara	430221		11 000						
Sume primite de la UE in cadrul platilor efectuate(cod 45.02.01la 45.02.18)	4502	2 000 000	1 700 000	2 013 697	1 042 279	971 418	1 187 632		826 065
Fondul European de Dezvoltare Regionala (cod 45.02.01.01 la 45.02.01.04)	450201	2 000 000	1 700 000	2 013 697	1 042 279	971 418	1 187 632		826 065
Sume primite in contul platilor efectuate in anii anteriori	45020102	2 000 000	1 700 000	2 013 697	1 042 279	971 418	1 187 632		826 065

cod 20,

Denumirea indicatorilor	Cod indicator	Prevederi bugetare		Drepturi constatate			Incasari realizate	Stingeri pe alte cai decat incas	Drepturi constatate de incasat
		Initiale	bug trim/definit.	Total din care	Din anii preced.	Din anul curent			
A	B	1	2	3	4	5	6	7	8


CONDUCATORUL INSTITUTIEI,

STOICA ADRIAN EDUARD

CONDUCATORUL COMPARTIMENTULUI FINANCIAR-CONTABIL

STOICA PAULA

Prezidinta de sedinta:
George Popovici



Controsemnare pentru legalitate
F. Secretarul comunelor
Măruț Cornetu Criticaru

0 -

Incheiat la data de 31.12.2016

-16-

ANEXA LA HOTARAREA CONSILIULUI LOCAL NR. 6 / 28.02.2017 Anexa 12

cod 20	Denumirea indicatorilor	Cod indicator	Prevederi bugetare initiale	Prevederi bug trim / definit.	Drepturi constatate			Incasari realizate	Stingeri pe alte cai decat incas	Drepturi constatate de incasat	
					Total din care	Din anii preced.	Din anii curent				
		A	B	1	2	3	4	5	6	7	8
	VENITURI - TOTAL (cod 00.02+00.15+00.16+00.17+00.18+00.19+00.20)		000102	7 624 000	9 048 530	14 135 411	5 059 558	9 075 853	8 988 254	361.00	5 146 796
	VENITURI PROPRII (cod 00.02-11.02-37.02+00.15+00.16)		4990	9 995 000	10 949 090	13 308 518	5 059 558	8 248 960	8 161 361	361.00	5 146 796
	I. VENITURI CURENTE (cod 00.03+00.12)		0002	7 604 000	9 016 530	14 119 518	5 059 558	9 059 960	8 972 361	361.00	5 146 796
	A. VENITURI FISCALE (cod 00.04+06.02+00.09+00.10+00.11)		0003	11 192 500	12 475 030	14 427 332	3 892 501	10 534 831	10 448 625	361.00	3 978 346
	A1. IMPOZIT PE VENIT, PROFIT SI CASTIGURI DIN CAPITAL (cod 00.05+00.06+00.07)		0004	4 633 500	5 523 590	5 763 641	5 763 641	5 763 641	5 763 641		
	A1.2. IMPOZIT PE VENIT, PROFIT SI CASTIGURI DIN CAPITAL DE LA PERSOANE FIZICE (cod 03.02+04.02)		0006	4 633 500	5 523 590	5 763 641	5 763 641	5 763 641	5 763 641		
	Impozit pe venit (cod 03.02.17+03.02.18)		0302	219 500	220 060	84 410		84 410	84 410		
	Impozitul pe veniturile din transferul proprietatilor imobiliare din patrimoniul personal		030218	219 500	220 060	84 410		84 410	84 410		
	Cote si sume defalcate din impozitul pe venit (cod 04.02.01+04.02.04)		0402	4 414 000	5 303 530	5 679 231	5 679 231	5 679 231	5 679 231		
	Cote defalcate din impozitul pe venit		040201	400 000	980 530	1 356 231	1 356 231	1 356 231	1 356 231		
	Sume alocate din cotele defalcate din impozitul pe venit pentru echilibrarea bugetelor locale		040204	4 014 000	4 323 000	4 323 000	4 323 000	4 323 000	4 323 000		
	A3. IMPOZITE SI TAXE PE PROPRIETATE (cod 07.02)		0009	1 785 000	1 820 000	3 809 618	2 864 089	945 529	893 055		2 916 563
	Impozite si taxe pe proprietate (cod 07.02.01 la 07.02.03+07.02.50)		0702	1 785 000	1 820 000	3 809 618	2 864 089	945 529	893 055		2 916 563
	Impozit/si taxa pe cladiri (cod 07.02.01.01+07.02.01.02)		070201	1 160 000	1 160 000	3 147 635	2 601 257	546 378	515 971		2 631 664
	Impozitul pe cladiri de la persoane fizice		07020101	657 000	657 000	724 920	330 820	394 100	422 681		302 239
	Impozit si taxa pe cladiri de la persoane juridice		07020102	503 000	503 000	2 422 715	2 270 437	152 278	93 290		2 329 425
	Impozit si taxa pe teren (cod 07.02.02.01 la 07.02.02.03)		070202	525 000	525 000	542 098	261 429	280 669	263 390		278 708
	Impozitul pe terenuri de la persoane fizice		07020201	360 000	360 000	390 000	156 551	233 449	187 756		202 244
	Impozit/si taxa pe teren de la persoane juridice		07020202	80 000	80 000	67 833	50 801	17 032	39 924		27 909
	Impozitul pe terenul extravilan+Restante ani anteriori din impozitul pe terenul agricol-		07020203	85 000	85 000	84 265	54 077	30 188	35 710		48 555
	Taxe judiciare de timbru si alte taxe de timbru		070203	100 000	130 000	116 866	3 019	1 616	1 972		5 144
	Alte impozite si taxe pe proprietate		070250	5 000	5 000	3 019	1 403	1 616	1 972		1 047
	A4. IMPOZITE SI TAXE PE BUNURI SI SERVICII (cod 11.02+12.02+15.02+16.02)		0010	4 345 000	4 702 440	4 630 941	838 628	3 792 313	3 713 375	361.00	917 205

Denumirea indicatorilor	Cod indicator	Prevederi bugetare initiale	Prevederi bug trim/desfinit.	Drepturi constatate			Incasari realizate	Singeri pe alte cai decat incas	Drepturi constatate de incasat
				Total din care	Din anii preced.	Din anul curent			
A	B	1	2	3	4	5	6	7	8
Suma defalcate din TVA (cod 11.02.01+11.02.02+11.02.05 la 11.02.07)	1102	2 983 000	3 311 440	3 311 000		3 311 000	3 311 000		
Suma defalcate din taxa pe valoarea adaugata pentru finantarea cheltuielilor descentralizate la nivelul comunitilor/oraselor/municipiilor si sectoarelor si Municipiului Bucuresti	110202	2 715 000	2 937 440	2 937 000		2 937 000	2 937 000		
Suma defalcate din taxa pe valoarea adaugata pentru echilibrarea bugetelor locale	110206	268 000	374 000	374 000		374 000	374 000		
Taxe pe servicii specifice (cod 15.02.01+15.02.50)	1502		1 000	401	401		40	361.00	
Impozit pe spectacole	150201		1 000	401	401		40	361.00	
Taxe pe utilizarea bunurilor, autorizarea utilizarii bunurilor sau pe desfasurarea de activitati(cod 16.02.02+16.02.03+16.02.50)	1602	1 362 000	1 390 000	1 319 540	838 227	481 313	402 335		917 205
Taxa asupra mijloacelor de transport (cod 16.02.02.01+16.02.02.02)	160202	1 325 000	1 325 000	1 266 166	830 481	435 685	358 448		907 718
Impozitul pe mijloacele de transport deţinute de persoane fizice	16020201	688 000	688 000	628 925	357 080	271 845	256 836		372 089
Impozitul pe mijloacele de transport deţinute de persoane juridice	16020202	637 000	637 000	637 241	473 401	163 840	101 612		535 629
Taxe si tarife pentru eliberarea de licente si autorizatii de functionare	160203	22 000	50 000	36 209	2 594	33 615	34 427		1 782
Alte taxe pe utilizarea bunurilor, autorizarea utilizarii bunurilor sau pe desfasurarea de activitati	160250	15 000	15 000	17 165	5 152	12 013	9 460		7 705
A6. ALTE IMPOZITE SI TAXE FISCALE (cod 18.02)	0011	429 000	429 000	223 132	189 784	33 348	78 554		144 578
Alte impozite si taxe fiscale (cod 18.02.50)	1802	429 000	429 000	223 132	189 784	33 348	78 554		144 578
Alte impozite si taxe	180250	429 000	429 000	223 132	189 784	33 348	78 554		144 578
C. VENITURI NEFISCALE (cod 00.13+00.14)	0012	- 3 588 500	- 3 458 500	- 3 07 814	1 167 057	- 1 474 871	- 1 476 264		1 168 450
C1. VENITURI DIN PROPRIETATE (cod 30.02+31.02)	0013	623 000	623 000	721 176	138 497	582 679	605 595		115 581
Venituri din proprietate (cod 30.02.01+30.02.05+30.02.08+ 30.02.50)	3002	623 000	623 000	721 176	138 497	582 679	605 595		115 581
Venituri din concesiuni si inchideri (30.02.05.30)	300205	623 000	623 000	721 176	138 497	582 679	605 595		115 581
Venituri din concesiuni si inchideri instituti publice	30020530	623 000	623 000	721 176	138 497	582 679	605 595		115 581
C2. VANZARI DE BUNURI SI SERVICII(cod 33.02+34.02+35.02+36.02+37.02)	0014	- 4 211 500	- 4 081 500	- 1 028 990	1 028 560	- 2 057 550	- 2 081 859		1 052 869
Venituri din prestari de servicii si alte activitati (cod 33.02.08+33.02.10+33.02.12+33.02.24+33.02.27 +33.02.28 + 33.02.50)	3302	1 000	1 000	306		306	306		306
Taxe din activitati cadastrale si agricultura	330224	1 000	1 000	306		306	306		306
Venituri din taxe administrative, eliberari permise (cod 34.02.02+34.02.50)	3402	110 500	110 500	113 058	412	112 646	112 996		62
Taxe extrajudiciare de timbru	340202	19 500	19 500	16 536		16 536	16 536		62
Alte venituri din taxe administrative, eliberari permise	340250	91 000	91 000	96 522	412	96 110	96 460		62
Amenzi, penalizati si confiscari (cod 35.02.01 la 35.02.03+35.02.50)	3502	1 051 000	1 051 000	1 345 054	1 028 148	316 906	303 720		1 041 334
Venituri din amenzi si alte sanctiuni aplicate potrivit dispozitiilor legale (35.02.01.02)	350201	730 000	730 000	966 742	717 712	249 030	227 229		739 513

cod 20,


Denumirea indicatorilor	Cod indicator	Prevederi bugetare		Prevederi bug trim/definit.	Total din care	Drepturi constatate		Incasari realizate	Stingeri pe alte cai de incas	Drepturi constatate de incasat
		initiale	1			2	3			
A										
Venituri din amenzi si alte sanctiuni aplicate potrivit dispozitiilor legale instituitii publice	35020102	730 000	1	730 000	966 742	717 712	249 030	227 229		739 513
Penalizati pentru nedepunerea sau depunerea cu intarziere declaratiei de impozite si taxe	350202	10 000	10 000	10 000	15 466	2 263	13 203	12 952		2 514
Alte amenzi, penalizati si confiscari	350250	311 000	311 000	311 000	362 846	308 173	54 673	63 539		299 307
Diverse venituri (cod 36.02.01+36.02.05+36.02.06+36.02.07+36.02.11+36.02.22+36.02.23+36.02.31+36.02.32+36.02.50)	3602				12 592		12 592	1 119		11 473
Taxe speciale	360206				12 592		12 592	1 119		11 473
Transferuri voluntare, altele decat subventiile (cod 37.02.01+37.02.03+37.02.04+37.02.50)	3702	- 5 374 000	- 5 244 000	- 5 244 000	- 2 500 000	- 2 500 000	- 2 500 000	- 2 500 000		
Varsaminte din sectiunea de functionare pentru finantarea sectiunii de dezvoltare a bugetului local (cu semnul minus)	370203	- 9 374 000	- 9 244 000	- 9 244 000	- 3 000 000	- 3 000 000	- 3 000 000	- 3 000 000		
Alte transferuri voluntare	370250	4 000 000	4 000 000	4 000 000	500 000		500 000	500 000		
IV. SUBVENTII (cod 00.18)	0017	20 000	32 000	32 000	15 893		15 893	15 893		
SUBVENTII DE LA ALTE NIVELE ALE ADMINISTRATIEI PUBLICE (cod 42.02+43.02)	0018	20 000	32 000	32 000	15 893		15 893	15 893		
Subventii de la bugetul de stat (cod 42.02.01+42.02.05+42.02.10+42.02.12 la 42.02.21+42.02.28+42.02.29+42.02.32 la 42.02.36+42.02.40 la 42.02.42+42.02.44 la 42.02.46+42.02.51+42.02.52+42.02.54+42.02.55+42.02.62+42.02.65+42.02.66+42.02.67+42.02.69)	4202	20 000	21 000	21 000	15 893		15 893	15 893		
Subventii pentru acordarea ajutorului pentru incalzirea locuintei cu lemne, carbuni, combustibili petroliferi	420234		1 000	1 000	3 029		3 029	3 029		
Subventii din bugetul de stat pentru finantarea sanataii	420241	20 000	20 000	20 000	12 864		12 864	12 864		
Subventii de la alte administratii (cod 43.02.01 la 43.02.08)	4302		11 000	11 000						
Sume primite de la Agentia Nationala de Cadastru si Publicitate Imobiliara	430221		11 000	11 000						

CONDUCTORUL INSTITUTIEI,

STOICA ADRIAN EDUARD

CONDUCTORUL COMPARTIMENTULUI FINANCIAR-CONTABIL

STOICA PAULA



Resedinta de serviciu
George Topol

Contabilitate pentru Reparatii
P. Serviciul comunitar
Municipal Bucuresti

UAT CORNETU
CORNETU
ILFOV

CONTUL DE EXECUTIE AL BUGETULUI LOCAL-VENITURI [DEZVOLTARE]

Anexe la Hotararea Consiliului Local nr. 6/28.02.2014

Anexa 12


Incheiat la data de 31.12.2016

-le-

Cod 20	Denumirea indicatorilor	Cod indicator	Prevederi		Drepturi constatate			Incasari realizate	Singeri pe altele decat incas	Drepturi constatate de incasat
			bugetare initiale	bug trim/definit.	Total din care	Din anii preced.	Din anii curent			
	A	B	1	2	3	4	5	6	7	8
	VENITURI - TOTAL(cod 00.02+00.15+00.16+00.17+45.02+48.02)	000102	11 592 000	11 462 000	5 418 283	1 201 686	4 216 597	4 443 022		975 261
	VENITURI PROPRII (cod 00.02-11.02-37.02+00.15+00.16)	4990	18 000	18 000	5 515		5 515	5 515		
	I. VENITURI CURENTE (cod 00.03+00.12)	0002	9 374 000	9 244 000	3 000 000		3 000 000	3 000 000		
	C. VENITURI NEFISCALE (cod 00.13+00.14)	0012	9 374 000	9 244 000	3 000 000		3 000 000	3 000 000		
	C2.VANZARI DE BUNURI SI SERVICII(cod 33.02+34.02+35.02+36.02+37.02)	0014	9 374 000	9 244 000	3 000 000		3 000 000	3 000 000		
	Transferuri voluntare, altele decat subventiile (cod 37.02.01+37.02.03+37.02.04+37.02.50)	3702	9 374 000	9 244 000	3 000 000		3 000 000	3 000 000		
	Varsaminte din sectiunea de functionare	370204	9 374 000	9 244 000	3 000 000		3 000 000	3 000 000		
	II.VENITURI DIN CAPITAL (cod 39.02)	0015	18 000	18 000	5 515		5 515	5 515		
	Venituri din valorificarea unor bunuri (cod 39.02.01 la 39.02.07)	3902	18 000	18 000	5 515		5 515	5 515		
	Venituri din valorificarea unor bunuri ale institutiilor publice	390201			15		15	15		
	Venituri din vanzarea locuintelor construite din fondurile statului	390203	18 000	18 000	5 500		5 500	5 500		
	IV. SUBVENTII (cod 00.18)	0017	200 000	500 000	399 071	159 407	239 664	249 875		149 196
	SUBVENTII DE LA ALTE NIVELE ALE ADMINISTRATIEI PUBLICE (cod 42.02+43.02)	0018	200 000	500 000	399 071	159 407	239 664	249 875		149 196
	Subventii de la bugetul de stat (cod 42.02.01+42.02.05+42.02.10+42.02.12 la 42.02.21+42.02.28+42.02.29+42.02.32 la 42.02.36+42.02.40 la 42.02.42+42.02.44 la 42.02.46+42.02.51+42.02.52+42.02.54+42.02.55+42.02.62+42.02.65+42.02.66+42.02.67+42.02.69)	4202	200 000	500 000	399 071	159 407	239 664	249 875		149 196
	Subventii pentru reabilitarea termica a cladirilor de locuit	420212	200 000	200 000	68 237		68 237	68 237		
	Subventii de la bugetul de stat catre bugetele locale necesare sustinerii derularii proiectelor finantate din fonduri externe neambursabile (FEN) postaderare	420220		300 000	330 834	159 407	171 427	181 638		149 196
	Sume primite de la UE in cadrul platilor efectuate(cod 45.02.01la 45.02.18)	4502	2 000 000	1 700 000	2 013 697	1 042 279	971 418	1 187 632		826 065
	Fondul European de Dezvoltare Regionala (cod 45.02.01.01 la 45.02.01.04)	450201	2 000 000	1 700 000	2 013 697	1 042 279	971 418	1 187 632		826 065
	Sume primite in contul platilor efectuate in anii anteriori	45020102	2 000 000	1 700 000	2 013 697	1 042 279	971 418	1 187 632		826 065

CONDUCATORUL INSTITUTIEI,

STOICA ADRIAN EDUARD



CONDUCATORUL COMPARTIMENTULUI FINANCIAR-CONTABIL

STOICA PAULA

*Contabil financiar
Paula Stoica
15.02.2017*

Incheiat la data de 31.12.2016

-lei-

Denumirea indicatorilor	Cod indicator	Credite de angajam.		Creante anuale aprob. la finele per.	Bugetare		Angajament e bugetare	Angajam. legale	Plati efectuate	Angajam. legale de platit	Cheltuieli efective
		1	2		3	4					
TOTAL CHELTUIELI (cod 50.02+59.02+63.02+70.02+74.02+79.02)	5002	11 462 000	20 531 000	21 735 420	21 735 420	12 156 130	12 156 130		7 342 501		
Partea a-SERVICIIL PUBLICE GENERALE(cod51.02+54.02+55.02+56.02)	500202	323 000	2 471 000	2 954 000	2 954 000	2 361 478	2 361 478		2 166 256		
Autoritati publice si actiuni externe (cod 51.02.01)	5102	323 000	2 061 000	2 538 000	2 538 000	2 098 834	2 098 834		1 954 734		
Autoritati executive si legislative (cod 51.02.01.03)	510201	323 000	2 061 000	2 538 000	2 538 000	2 098 834	2 098 834		1 954 734		
Autoritati executive	51020103	323 000	2 061 000	2 538 000	2 538 000	2 098 834	2 098 834		1 954 734		
Alte servicii publice generale (cod 54.02.05 la 54.02.50)	5402		110 000	116 000	116 000	34 894	34 894		34 772		
Servicii publice comunitare de evidenta a persoanelor	540210		110 000	116 000	116 000	34 894	34 894		34 772		
Tranzactii privind datoria publica si imprumuturi	550201		300 000	300 000	300 000	227 750	227 750		176 750		
Partea a III-a-CHELTUIELI SOCIAL-CULTURALE(cod65.02+66.02+67.02+68.02)	6302	1 488 000	4 978 000	6 719 420	6 719 420	4 808 004	4 808 004		4 402 807		
Invatamant (cod 65.02.03+65.02.04+65.02.05+65.02.07+65.02.11+65.02.50)	6502	1 427 000	2 843 000	4 111 420	4 111 420	2 676 275	2 676 275		2 306 386		
Invatamant prescolar si primar (65.02.03.01+65.02.03.02)	650203		1 178 000	1 507 180	1 507 180	1 142 084	1 142 084		1 122 721		
Invatamant prescolar	65020301		883 000	483 350	483 350	474 894	474 894		479 350		
Invatamant primar	65020302		595 000	1 023 830	1 023 830	667 190	667 190		643 371		
Invatamant secundar (cod 65.02.04.01 la 65.02.04.03)	650204		971 633	920 710	920 710	907 760	907 760		915 717		
Invatamant secundar inferior	65020401		971 633	920 710	920 710	907 760	907 760		915 717		
Servicii auxiliare pentru educatie (cod 65.02.11.03 la 65.02.11.30)	650211		150 000	150 000	150 000	133 845	133 845		138 308		
Alte servicii auxiliare	65021130		150 000	150 000	150 000	133 845	133 845		138 308		
Alte cheltuieli in domeniul invatamantului	650250	1 427 000	543 367	1 533 530	1 533 530	492 586	492 586		129 640		
Sanatate (cod 66.02.06+66.02.50)	6602		20 000	20 000	20 000	14 247	14 247		15 120		
Alte cheltuieli in domeniul sanatatii (cod 66.02.50)	660250		20 000	20 000	20 000	14 247	14 247		15 120		
Alte instituii si actiuni sanitare	66025050		20 000	20 000	20 000	14 247	14 247		15 120		
Cultura, recreere si religie (cod 67.02.03+67.02.05+67.02.06+67.02.50)	6702	61 000	1 135 000	1 293 000	1 293 000	938 848	938 848		889 407		
Servicii culturale (67.02.03.02 la 67.02.03.30)	670203		300 000	338 000	338 000	194 702	194 702		188 269		
Casa de cultura	67020306		300 000	338 000	338 000	194 702	194 702		188 269		
Servicii recreative si sportive (cod 67.02.05.02 la 67.02.05.03)	670205	50 000	635 000	627 000	627 000	438 435	438 435		406 154		

Denumirea Indicatorilor	Cod indicator	Credite de angajam.	Creante bugetare			Angajam. e bugetare	Angajam. legale	Plati efectuate	Angajam. legale de platit	Cheltuieli efective
			anuale aprob. la finele per.	trim. cumulate	4					
	A	B	1	2	3	4	5	6	7	8
Sport	67020501		35 000	35 000	35 000	35 000	18 500	18 500		18 500
Intretinere gradini publice, parcuri, zone verzi, baze sportive si de agrement	67020503	50 000	600 000	592 000	592 000	592 000	419 935	419 935		387 654
Servicii religioase	670206		100 000	220 000	220 000	220 000	220 000	220 000		220 000
Alte servicii in domeniile culturii, recreerii si religiei	670250	11 000	100 000	108 000	108 000	108 000	85 711	85 711		74 984
Asigurari si asistenta sociala (cod 68.02.04+68.02.05+68.02.06+68.02.10+68.02.11+68.02.12+68.02.13+68.02.50)	6802		980 000	1 295 000	1 295 000	1 295 000	1 178 634	1 178 634		1 191 894
Asistenta sociala in caz de boli si invaliditati (cod 68.02.05.02)	680205		880 000	1 205 000	1 205 000	1 205 000	1 089 683	1 089 683		1 102 943
Asistenta sociala in caz de invaliditate	68020502		880 000	1 205 000	1 205 000	1 205 000	1 089 683	1 089 683		1 102 943
Prevenirea excluderii sociale (cod 68.02.15.01+68.02.15.02)	680215		100 000	90 000	90 000	90 000	88 951	88 951		88 951
Ajutor social	68021501		100 000	90 000	90 000	90 000	88 951	88 951		88 951
Partea a IV-a SERVICII SI DEZVOLTARE PUBLICA,LOCUINTE, MEDIU SI APE (cod 70.02+74.02)	6902	932 000	2 085 000	2 452 000	2 452 000	2 452 000	2 037 951	2 037 951		648 013
Locuinte, servicii si dezvoltare publica (cod 70.02.03+70.02.05+70.02.06+70.02.07+70.02.50)	7002	932 000	1 960 000	2 327 000	2 327 000	2 327 000	1 944 046	1 944 046		554 108
Locuinte (cod 70.02.03.01+70.02.03.30)	700203		460 000	460 000	460 000	460 000	452 812	452 812		
Alte cheltuieli in domeniul locuintelor	70020330		460 000	460 000	460 000	460 000	452 812	452 812		
Iluminat public si electrificari rurale	700206		418 000	438 000	438 000	438 000	355 652	355 652		258 652
Alte servicii in domeniul locuintelor, serviciilor si dezvoltarii comunale	700250	932 000	1 082 000	1 429 000	1 429 000	1 429 000	1 135 582	1 135 582		295 456
Protectia mediului (cod 74.02.03+74.02.05+74.02.06+74.02.50)	7402		125 000	125 000	125 000	125 000	93 905	93 905		93 905
Salubritate si gestiunea deseurilor (cod 74.02.05.01+74.02.05.02)	740205		125 000	125 000	125 000	125 000	93 905	93 905		93 905
Salubritate	74020501		125 000	125 000	125 000	125 000	93 905	93 905		93 905
Partea av-a ACTIUNI ECONOMICE (cod 80.02+81.02+83.02+84.02+87.02)	7902	8 719 000	10 997 000	9 610 000	9 610 000	9 610 000	2 948 697	2 948 697		125 425
Actiuni generale economice, comerciale si de munca (cod 80.02.01)	8002		250 000	250 000	250 000	250 000	30 332	30 332		32 430
Actiuni generale economice si comerciale(cod 80.02.01.06 la 80.02.01.30)	800201		250 000	250 000	250 000	250 000	30 332	30 332		32 430
Prevenire si combatere inundatiilor si gheturii	80020106		250 000	250 000	250 000	250 000	30 332	30 332		32 430
Transporturi (cod 84.02.03+84.02.06+84.02.50)	8402	8 719 000	10 747 000	9 360 000	9 360 000	9 360 000	2 918 365	2 918 365		92 995
Transport rutier (cod 84.02.03.01 la 84.02.03.03)	840203	8 719 000	10 747 000	9 360 000	9 360 000	9 360 000	2 918 365	2 918 365		92 995
Strazi	84020303	8 719 000	10 747 000	9 360 000	9 360 000	9 360 000	2 918 365	2 918 365		92 995
Deficit (99.02.96+99.02.97)	9902		1 315 000	1 224 890				1 275 146		

Denumirea indicatorilor	Cod indicator	Credite de angajam.	Creante bugetare		Angajam. e bugetare	Angajam. legale	Plati efectuate	Angajam. legale de platit	Cheltuieli efective
			anuale aprob. la finele per.	trim. cumulate					
A	B	1	2	3	4	5	6	7	8

CONDUCĂTORUL INSTITUȚIEI,
STOICA ADRIAN EDUARD

CONDUCĂTORUL COMPARTIMENTULUI
STOICA PAULA

*Prevederile de redințare
și exemple*



*Contul de venituri și cheltuieli
P. Serviciul financiar
de plată în contul de
cheltuieli*

UAT CORNETU
CORNETU

CONT DE EXECUTIE AL BUGETULUI LOCAL - CHELTUIELI [FUNCTIONARE]

Anexa 13

ILFOV

Incheiat la data de 31.12.2016

-lei-

Denumirea indicatorilor	Cod indicator	Credite de angajam.	Creante bugetare		Angajament e bugetare	Angajam. legale	Plati efectuate	Angajam. legale de platit	Cheltuieli efective
			anuale aprob. la finele per.	trim. cumulate					
A	B	1	2	3	4	5	6	7	8
TOTAL CHELTUIELI (cod 50.02+59.02+63.02+70.02+74.02+79.02)	5002		8 939 000	10 273 420	10 273 420	7 722 421	7 722 421		7 042 334
Partea a SERVICIILOR PUBLICE GENERALE (cod 51.02+54.02+55.02+56.02)	500202		2 448 000	2 631 000	2 631 000	2 055 466	2 055 466		1 944 436
Autoritati publice si actiuni externe (cod 51.02.01)	5102		2 038 000	2 215 000	2 215 000	1 792 822	1 792 822		1 732 914
Autoritati executive si legislative (cod 51.02.01.03)	510201		2 038 000	2 215 000	2 215 000	1 792 822	1 792 822		1 732 914
Autoritati executive	51020103		2 038 000	2 215 000	2 215 000	1 792 822	1 792 822		1 732 914
Alte servicii publice generale (cod 54.02.05 la 54.02.50)	5402		110 000	116 000	116 000	34 894	34 894		34 772
Servicii publice comunitare de evidenta a persoanelor	540210		110 000	116 000	116 000	34 894	34 894		34 772
Tranzactii privind datoria publica si imprumuturi	550201		300 000	300 000	300 000	227 750	227 750		176 750
Partea a III-a CHELTUIELI SOCIAL-CULTURALE (cod 65.02+66.02+67.02+68.02)	6302		4 535 000	5 231 420	5 231 420	4 329 048	4 329 048		4 324 460
Invatamant (cod 65.02.03+65.02.04+65.02.05+65.02.07+65.02.11+65.02.50)	6502		2 450 000	2 684 420	2 684 420	2 237 500	2 237 500		2 228 039
Invatamant prescolar si primar (65.02.03.01+65.02.03.02)	650203		1 178 000	1 507 180	1 507 180	1 142 084	1 142 084		1 122 721
Invatamant prescolar	65020301		583 000	483 350	483 350	474 894	474 894		479 350
Invatamant primar	65020302		595 000	1 023 830	1 023 830	667 190	667 190		643 371
Invatamant secundar (cod 65.02.04.01 la 65.02.04.03)	650204		971 633	920 710	920 710	907 760	907 760		915 717
Invatamant secundar inferior	65020401		971 633	920 710	920 710	907 760	907 760		915 717
Servicii auxiliare pentru educatie (cod 65.02.11.03 la 65.02.11.30)	650211		150 000	150 000	150 000	133 845	133 845		138 308
Alte servicii auxiliare	65021130		150 000	150 000	150 000	133 845	133 845		138 308
Alte cheltuieli in domeniul invatamantului	650250		150 367	106 530	106 530	53 811	53 811		51 293
Sanatare (cod 66.02.06+66.02.50)	6602		20 000	20 000	20 000	14 247	14 247		15 120
Alte cheltuieli in domeniul sanatatii (cod 66.02.50)	660250		20 000	20 000	20 000	14 247	14 247		15 120
Alte institutii si actiuni sanitare	66025050		20 000	20 000	20 000	14 247	14 247		15 120
Cultura, recreere si religie (cod 67.02.03+67.02.05+67.02.06+67.02.50)	6702		1 085 000	1 232 000	1 232 000	898 667	898 667		889 407
Servicii culturale (67.02.03.02 la 67.02.03.30)	670203		300 000	338 000	338 000	194 702	194 702		188 269
Casa de cultura	67020306		300 000	338 000	338 000	194 702	194 702		188 269
Servicii recreative si sportive (cod 67.02.05.02 la 67.02.05.03)	670205		585 000	577 000	577 000	408 510	408 510		406 154

Procesul de hotarare a Comitetului Local Nr. 6/28.02.2017


Denumirea indicatorilor	Cod indicator	Credite de angajam.	Creante bugetare		Angajament bugetare	Angajam. legale	Plati efectuate	Angajam. legale de platit	Cheltuieli efective
			2	3					
A	B	1	anuale aprob. la finele per.	trim. cumulate					
Sport	67020501		35 000	35 000	35 000	18 500	18 500		18 500
Intretinere gradini publice, parcuri, zone verzi, baze sportive si de agrement	67020503		550 000	542 000	542 000	390 010	390 010		387 654
Servicii religioase	670206		100 000	220 000	220 000	220 000	220 000		220 000
Alte servicii in domeniile culturii, recreerii si religiei	670250		100 000	97 000	97 000	75 455	75 455		74 984
Asigurar si asistenta sociala (cod 68.02.04+68.02.05+68.02.06+68.02.10+68.02.11+68.02.12+68.02.13+68.02.50)	6802		980 000	1 295 000	1 295 000	1 178 634	1 178 634		1 191 894
Asistenta sociala in caz de boli si invaliditati (cod 68.02.05.02)	680205		880 000	1 205 000	1 205 000	1 089 683	1 089 683		1 102 943
Asistenta sociala in caz de invaliditate	68020502		880 000	1 205 000	1 205 000	1 089 683	1 089 683		1 102 943
Prevenirea excluderii sociale (cod 68.02.15.01+68.02.15.02)	680215		100 000	90 000	90 000	88 951	88 951		88 951
Ajutor social	68021501		100 000	90 000	90 000	88 951	88 951		88 951
Partea a IV-a-SERVICI SI DEZVOLTARE PUBLICA,LOCUINTE, MEDIU SI APE (cod 70.02+74.02)	6902		1 285 000	1 520 000	1 520 000	1 200 825	1 200 825		648 013
Locuinte, servicii si dezvoltare publica (cod 70.02.03+70.02.05+70.02.06+70.02.07+70.02.50)	7002		1 160 000	1 395 000	1 395 000	1 106 920	1 106 920		554 108
Locuinte (cod 70.02.03.01+70.02.03.30)	700203		460 000	460 000	460 000	452 812	452 812		258 652
Alte cheltuieli in domeniul locuintelor	70020330		460 000	460 000	460 000	452 812	452 812		258 652
Iluminat public si electrificari rurale	700206		418 000	438 000	438 000	355 652	355 652		295 456
Alte servicii in domeniul locuintelor, serviciilor si dezvoltarii comunale	700250		282 000	497 000	497 000	298 456	298 456		295 456
Protectia mediului (cod 74.02.03+74.02.05+74.02.06+74.02.50)	7402		125 000	125 000	125 000	93 905	93 905		93 905
Salubritate si gestiunea deșeurilor (cod 74.02.05.01+74.02.05.02)	740205		125 000	125 000	125 000	93 905	93 905		93 905
Salubritate	74020501		125 000	125 000	125 000	93 905	93 905		93 905
Partea a V-a-ACTIUNI ECONOMICE (cod 80.02+81.02+83.02+84.02+87.02)	7902		671 000	891 000	891 000	137 082	137 082		125 425
Actiuni generale economice, comerciale si de munca (cod 80.02.01)	8002		250 000	250 000	250 000	30 332	30 332		32 430
Actiuni generale economice si comerciale(cod 80.02.01.06 la 80.02.01.30)	800201		250 000	250 000	250 000	30 332	30 332		32 430
Prevenire si combatere inundatii si gheturi	80020106		250 000	250 000	250 000	30 332	30 332		32 430
Transporturi (cod 84.02.03+84.02.06+84.02.50)	8402		421 000	641 000	641 000	106 750	106 750		92 995
Transport rutier (cod 84.02.03.01 la 84.02.03.03)	840203		421 000	641 000	641 000	106 750	106 750		92 995
Strazi	84020303		421 000	641 000	641 000	106 750	106 750		92 995
Excedent (98.02.96+98.02.97)	9802			-1 224 890					
Deficit (99.02.96+99.02.97)	9902		1 315 000				1 265 833		

Denumirea indicatorilor	Cod indicator	Credite de angajam.	Creante bugetare		Anchet e bugetare	Angajam. legale	Plati efectuate	Angajam. legale de platit	Cheltuieli efective
			anuale aprob. la finele per.	Urm. cumulate					
A	B	1	2	3	4	5	6	7	8

CONDUCTORUL INSTITUTIEI,
STOICA ADRIAN EDUARD


CONDUCTORUL COMPARTIMENTULUI
STOICA PAULA

Procedinta de nodinta
George Pop



Contabilitate pentru legele
Secretariatul comun
Municipal Cornetu

Denumirea indicatorilor	Cod indicator	Credite de angajam.		Creante bugetare		Angajament e bugetare	Angajam. legale	Plati efectuate	Angajam. legale de plati	Cheltuieli efective
		1	2	3	4					
TOTAL CHELTUIELI (cod 50.02+59.02+63.02+70.02+74.02+79.02)	5002	11 462 000	11 592 000	11 462 000	11 462 000	4 433 709	4 433 709	300 167		300 167
Partea a-SERVICIILOR PUBLICE GENERALE(cod51.02+54.02+55.02+56.02)	500202	323 000	23 000	323 000	323 000	306 012	306 012	221 820		221 820
Autoritati publice si actiuni externe (cod 51.02.01)	5102	323 000	23 000	323 000	323 000	306 012	306 012	221 820		221 820
Autoritati executive si legislative (cod 51.02.01.03)	510201	323 000	23 000	323 000	323 000	306 012	306 012	221 820		221 820
Autoritati executive	51020103	323 000	23 000	323 000	323 000	306 012	306 012	221 820		221 820
Partea a III-a CHELTUIELI SOCIAL-CULTURALE(cod65.02+66.02+67.02+68.02)	6302	1 488 000	443 000	1 488 000	1 488 000	478 956	478 956	78 347		78 347
Invatamant (cod 65.02.03+65.02.04+65.02.05+65.02.07+65.02.11+65.02.50)	6502	1 427 000	393 000	1 427 000	1 427 000	438 775	438 775	78 347		78 347
Alte cheltuieli in domeniul invatamantului	650250	1 427 000	393 000	1 427 000	1 427 000	438 775	438 775	78 347		78 347
Cultura, recreere si religie (cod 67.02.03+67.02.05+67.02.06+67.02.50)	6702	61 000	50 000	61 000	61 000	40 181	40 181			
Servicii recreative si sportive (cod 67.02.05.02 la 67.02.05.03)	670205	50 000	50 000	50 000	50 000	29 925	29 925			
Intretinere gradini publice, parcuri, zone verzi, baze sportive si de agrement	67020503	50 000	50 000	50 000	50 000	29 925	29 925			
Alte servicii in domeniile culturii, recreerii si religiei	670250	11 000		11 000	11 000	10 256	10 256			
Partea a IV-a SERVICIILOR SI DEZVOLTARE PUBLICA,LOCUINTE, MEDIU SI APE (cod 70.02+74.02)	6902	932 000	800 000	932 000	932 000	837 126	837 126			
Locuinte, servicii si dezvoltare publica (cod 70.02.03+70.02.05+70.02.06+70.02.07+70.02.50)	7002	932 000	800 000	932 000	932 000	837 126	837 126			
Alte servicii in domeniul locuintelor, serviciilor si dezvoltarii comunale	700250	932 000	800 000	932 000	932 000	837 126	837 126			
Partea av-a ACTIUNI ECONOMICE (cod 80.02+81.02+83.02+84.02+87.02)	7902	8 719 000	10 326 000	8 719 000	8 719 000	2 811 615	2 811 615			
Transporturi (cod 84.02.03+84.02.06+84.02.50)	8402	8 719 000	10 326 000	8 719 000	8 719 000	2 811 615	2 811 615			
Transport rutier (cod 84.02.03.01 la 84.02.03.03)	840203	8 719 000	10 326 000	8 719 000	8 719 000	2 811 615	2 811 615			
Strazi	84020303	8 719 000	10 326 000	8 719 000	8 719 000	2 811 615	2 811 615			
Deficit (99.02.96+99.02.97)	9902							9 313		



Președintele Consiliului Local, CONducătorul Institutiei,
Stoica Adrian Eduard

Președintele Consiliului Local, CONducătorul Compartimentului
Stoica Paula

Secretar
Stoica Paula