

ROMANIA  
JUDETUL ILFOV  
COMUNA CORNETU  
CONSILIUL LOCAL



HOTĂRÂREA NR. 6  
DIN 16.02.2015

PRIVIND APROBAREA EXECUȚIEI BUGETULUI LOCAL DE VENITURI SI  
CHELTUIELI AL COMUNEI CORNETU PENTRU TRIMESTRUL IV AL ANULUI 2014

Consiliul Local al comunei Cornetu, județul Ilfov;

Având în vedere:

- Expunerea de motive a viceprimarului com. Cornetu, jud. Ilfov ;
- Raportul de specialitate al biroului contabilitate, impozite și taxe, autorizare transport local, resurse umane, evidența patrimoniului, buget;
- Raportul de avizare al comisiei de specialitate nr. 1 a Consiliului Local Cornetu pentru programe de dezvoltare economico-socială, buget- finanțe, administrarea domeniului public și privat al comunei, agricultură, gospodărie comunală, amenajarea teritoriului și urbanism, protecția mediului, turism, servicii și comerț ;
- Raportul de avizare al comisiei de specialitate nr. 2 a Consiliului Local Cornetu pentru învățământ, sănătate și familie, muncă și protecție socială, protecția copilului, activități social-culturale, culte, tineret și sport;
- Raportul de avizare al comisiei de specialitate nr. 3 a Consiliului Local Cornetu pentru administrația publică, juridică și de disciplină, apărarea ordinii și liniștii publice, a drepturilor cetățenilor și relațiilor cu aceștia;

În baza prevederilor :

- Sectiunea nr. 4, art. 49, alin. 12, Art. 57, alin. 2-1 din Legea nr. 273/2006 a finanțelor publice locale, cu modificările și completările ulterioare;
- În temeiul Legii bugetului de stat pentru anul 2014, nr. 356/2013;
- Art. 28 din Legea contabilității nr. 82/1991, republicată, cu modificările și completările ulterioare;
- Art. 56 din Legea 500/2002 privind finanțele publice, cu modificările și completările ulterioare ;

În temeiul prevederilor art. 36 alin. (4) lit. a) și art 45 alin. (2) lit a) din Legea nr. 215/2001 a administrației publice locale, republicată, cu modificările și completările ulterioare ;

**HOTĂRĂȘTE :**

**Art. 1** Se aprobă contul de execuție al bugetului local de venituri si cheltuieli al comunei Cornetu pentru trimestrul IV al anului 2014, conform anexei care face parte integrantă din prezenta hotărâre.

**Art. 2** Secretarul comunei va comunica prezenta hotărâre în termenul prevăzut de lege :

- Instituției Prefectului jud. Ilfov;
- Biroului contabilitate, impozite și taxe, autorizare transport local, resurse umane, evidența proprietății, buget;
- autorităților cu atribuțiuni în domeniu și persoanelor interesate

Prezenta hotărâre a fost adoptată astfel :

Consilieri în funcție	15
Consilieri prezenți	14.....
Voturi pentru	14.....
Voturi împotriva	.....
Abțineri	.....

PREȘEDINTE DE ȘEDINȚĂ  
NECUȚĂ ION



AVIZ DE LEGALITATE  
SECRETARUL COMUNEI  
GHEORGHE CONSTANTIN ✓

ANEXA LA FIȘA DE ACTIVITATE / 16.02.2015  
Anexa 12

PRIMĂRIA CORNETU  
CORNETU  
ILFOV

CONTUL DE EXECUȚIE AL BUGETULUI LOCAL-VENITURI (NTRALIZAT)

Incheiat la data de 31.12.2014

-lei-

cod 20	Denumirea indicatorilor	Cod indicator	Prevederi bugetare initiale	Prevederi bug trim/ definit.	Drepturi constatate		Incasari realizate	Stingeri pe decat incas	Drepturi constatate de incasat	
					Total din care	Din anii preced.				
			1	2	3	4	5	6	7	8
	A									
	VENITURI - TOTAL (cod 00.02+00.15+00.16+00.17+45.02)	000102	8 876 000	13 828 920	42 115 500	2 642 444	9 473 056	395 324.00	2 419 075	
	VENITURI PROPRII (cod 00.02-11.02-37.02+00.15+00.16)	4802	6 511 000	7 073 840	8 063 750	2 642 444	5 421 306	395 324.00	2 419 075	
	I. VENITURI CURENTE (cod 00.03+00.12)	0002	8 726 000	9 994 920	11 014 330	2 642 444	8 371 886	395 324.00	2 419 075	
	A. VENITURI FISCALE (cod 00.04+06.02+00.09+00.10+00.11)	0003	7 496 000	8 103 920	8 816 920	2 026 131	6 790 789	6 806 408	1 615 188	
	AL. IMPOZIT PE VENIT, PROFIT SI CASTIGURI DIN CAPITAL (cod 00.05+00.06+00.07)	0004	2 431 000	2 973 840	3 102 971		3 102 971			
	A1.2.IMPOZIT PE VENIT, PROFIT SI CASTIGURI DIN CAPITAL DE LA PERSOANE FIZICE (cod 03.02+04.02)	0006	2 431 000	2 973 840	3 102 971		3 102 971			
	Impozit pe venit (cod 03.02.17+03.02.18)	0302	76 000	76 000	57 142		57 142			
	Impozit pe venit din transferul proprietatilor imobiliare din patrimoniul personal	030218	76 000	76 000	57 142		57 142			
	Cote si sume defalcate din impozitul pe venit (cod 04.02.01+04.02.04)	0402	2 355 000	2 897 840	3 045 829		3 045 829			
	Cote defalcate din impozitul pe venit	040201	595 000	615 000	762 989		762 989			
	Sume alocate din cotele defalcate din impozitul pe venit pentru echilibrarea bugetelor locale	040204	1 760 000	2 282 840	2 282 840		2 282 840			
	A3.IMPOZITE SI TAXE PE PROPRIETATE (cod 07.02)	0009	1 640 000	1 564 000	1 893 838	910 652	983 186	857 639	1 036 199	
	Impozite si taxe pe proprietate (cod 07.02.01 la 07.02.03+07.02.50)	0702	1 640 000	1 564 000	1 893 838	910 652	983 186	857 639	1 036 199	
	Impozitul taxa pe cladiri (cod 07.02.01.01+07.02.01.02)	070201	1 100 000	1 100 000	1 439 703	724 754	714 949	556 529	883 174	
	Impozitul pe cladiri de la persoane fizice	07020101	500 000	500 000	651 909	257 676	394 233	430 422	221 487	
	Impozit si taxa pe cladiri de la persoane juridice	07020102	600 000	600 000	787 794	467 078	320 716	126 107	661 687	
	Impozit si taxa pe teren (cod 07.02.02.01 la 07.02.02.03)	070202	340 000	340 000	363 718	185 898	177 820	211 560	152 198	
	Impozitul pe terenuri de la persoane fizice	07020201	200 000	200 000	230 202	118 750	111 452	131 868	98 334	
	Impozit si taxa pe teren de la persoane juridice	07020202	60 000	60 000	56 287	17 628	38 659	36 001	20 286	
	Impozitul pe terenul extravilan+Restante ani anteriori din impozitul pe terenul agricol	07020203	80 000	80 000	77 229	49 520	27 709	43 691	33 558	
	Taxe judiciare de timbru si alte taxe de timbru	070203	200 000	117 000	82 806		82 806	82 806	867	
	Alte impozite si taxe pe proprietate	070250		7 000	7 611		7 611	6 744		
	A4.IMPOZITE SI TAXE PE BUNURI SI SERVICII (cod 11.02+12.02+15.02+16.02)	0010	2 895 000	3 036 080	3 266 859	562 227	2 704 632	2 795 308	471 551	

Denumirea indicatorilor	Cod indicator	Prevederi bugetare initiale	Prevederi bug trim/ definit.	Drepturi constatate			Incasari realizate	Stingeri pe alte cai decat incas	Drepturi constatate de incasat
				Total din care	Din anii preced.	Din anul curent			
1	2	3	4	5	6	7	8		
<b>A</b>	<b>B</b>								
Sume defalcate din TVA (cod 11.02.01+11.02.02+11.02.05 la 11.02.07)	1102	2.245.000	2.450.080	2.450.080		2.450.080	2.450.080		
Sume defalcate din taxa pe valoarea adaugata pentru finantarea cheltuielilor descentralizate la nivelul comunelor,oraselor,municipiilor si sectoarelor si Municipiului Bucuresti	110202	2.060.000	2.195.000	2.195.000		2.195.000	2.195.000		
Sume defalcate din taxa pe valoarea adaugata pentru echilibrarea bugetelor locale	110206	185.000	255.080	255.080		255.080	255.080		
Taxe pe servicii specifice (cod 15.02.01+15.02.50)	1502	5.000	5.000	2.512		2.512	2.109	403	
Impozit pe spectacole	150201	5.000	5.000	2.512		2.512	2.109	403	
Taxe pe utilizarea bunurilor, autorizarea utilizarii bunurilor sau pe desfasurarea de activitati(cod 16.02.02+16.02.03+16.02.50)	1602	650.000	581.000	814.267	562.227	252.040	343.119	471.148	
Taxa asupra mijloacelor de transport (cod 16.02.02.01+16.02.02.02)	160202	600.000	520.000	778.657	558.138	220.519	345.858	462.799	
Impozitul pe mijloacele de transport deţinute de persoane fizice	16020201	300.000	300.000	428.781	263.284	165.497	215.086	213.695	
Impozitul pe mijloacele de transport deţinute de persoane juridice	16020202	300.000	220.000	349.876	294.854	55.022	100.772	249.104	
Taxe si tarife pentru eliberarea de licente si autorizatii de functionare	160203	50.000	50.000	20.066	4.089	15.977	15.539	4.527	
Alte taxe pe utilizarea bunurilor, autorizarea utilizarii bunurilor sau pe desfasurare de activitati	160250		11.000	15.544		15.544	11.722	3.822	
A6. ALTE IMPOZITE SI TAXE FISCALE (cod 18.02)	0011	530.000	530.000	553.252	553.252		50.490	107.438	
Alte impozite si taxe fiscale (cod 18.02.50)	1802	530.000	530.000	553.252	553.252		50.490	107.438	
Alte impozite si taxe	180250	530.000	530.000	553.252	553.252		50.490	107.438	
C. VENITURI NEFISCALE (cod 00.13+00.14)	0012	1.230.000	1.891.000	2.197.410	616.313	1.581.097	1.393.523	803.887	
CL.VENITURI DIN PROPRIETATE (cod 30.02+31.02)	0013	534.000	600.000	731.816	2.546	729.270	622.011	109.805	
Venituri din proprietate (cod 30.02.01+30.02.05+30.02.08+ 30.02.50)	3002	534.000	600.000	731.816	2.546	729.270	622.011	109.805	
Venituri din concesiuni si inchideri (30.02.05.30)	300205	534.000	600.000	731.816	2.546	729.270	622.011	109.805	
Venituri din concesiuni si inchideri institutii publice	30020530	534.000	600.000	731.816	2.546	729.270	622.011	109.805	
C2.VANZARI DE BUNURI SI SERVICII(cod 33.02+34.02+35.02+36.02+37.02)	0014	696.000	1.291.000	1.465.594	613.767	851.827	771.512	694.082	
Venituri din prestari de servicii si alte activitati (cod 33.02.08+33.02.10+33.02.12+33.02.24+33.02.27 +33.02.28+ 33.02.50)	3302	5.000	5.000	489		489	489		
Taxe din activitati cadastrale si agricultura	330224	5.000	5.000	489		489	489		
Venituri din taxe administrative, eliberari permise (cod 34.02.02+34.02.50)	3402	21.000	110.000	117.116	268	116.848	117.116		
Taxe extrajudiciare de timbru	340202	20.000	20.000	15.761		15.761	15.761		
Alte venituri din taxe administrative, eliberari permise	340250	1.000	90.000	101.355	268	101.087	101.355		
Amenzi, penalitati si confiscari (cod 35.02.01 la 35.02.03+35.02.50)	3502	670.000	670.000	843.749	613.499	230.250	149.667	694.082	
Venituri din amenzi si alte sanctiuni aplicate potrivit dispozitiilor legale (35.02.01.02)	350201	500.000	500.000	589.087	440.139	148.948	115.995	473.092	

Denumirea indicatorilor	Cod indicator	Prevederi bugetare initiale		Prevederi bug trim/ definit.	Drepturi constatate			Incasari realizate	Stingeri pe alte cai decat incas	Drepturi constatate de incasat
		1	2		Total din care	Din anii preced.	Din anul curent			
<b>A</b>	<b>B</b>	500 000	500 000	589 087	440 139	148 948	115 995	7	8	473 092
Venituri din amenzi si alte sanctiuni aplicate potrivit dispozitiilor legale institutiilor publice	35020102									
Penalitati pentru nedepunerea sau depunerea cu intarziere declaratiei de impozite si taxe	350202	20 000	20 000	10 548	1 451	9 097	9 768			780
Alte amenzi, penalitati si confiscari	350250	150 000	150 000	244 114	171 909	72 205	23 904			220 210
Diverse venituri (cod 36.02.01+36.02.05+36.02.06 +36.02.07+36.02.11+36.02.22+36.02.50)	3602		5 000	3 740		3 740	3 740			
Alte venituri	360250		5 000	3 740		3 740	3 740			
Transferuri voluntare, altele decât subvențiile (cod 37.02.01+37.02.03+37.02.04+37.02.50)	3702		501 000	500 500		500 500	500 500			
Donatii si sponsorizari	370201		1 000	500		500	500			
Varsaminte din sectiunea de functionare pentru finantarea sectiunii de dezvoltare a bugetului local (cu semnul minus)	370203	- 1 370 000	- 840 000	- 200 000		- 200 000	- 200 000			
Varsaminte din sectiunea de functionare	370204	1 370 000	840 000	200 000		200 000	200 000			
Alte transferuri voluntare	370250		500 000	500 000		500 000	500 000			
<b>II. VENITURI DIN CAPITAL (cod 39.02)</b>	0015	30 000	30 000	30 000		30 000	30 000			
Venituri din valorificarea unor bunuri (cod 39.02.01 la 39.02.07)	3902	30 000	30 000	30 000		30 000	30 000			
Venituri din vanzarea locuintelor construite din fondurile statului	390203	30 000	30 000	30 000		30 000	30 000			
<b>IV. SUBVENTII (cod 00.18)</b>	0017	120 000	1 604 000	1 101 170		1 101 170	1 101 170			
<b>SUBVENTII DE LA ALTE NIVELE ALE ADMINISTRATIEI PUBLICE (cod 42.02+43.02)</b>	0018	120 000	1 604 000	1 101 170		1 101 170	1 101 170			
Subventii de la bugetul de stat (cod 42.02.01+42.02.03 la 42.02.07+42.02.09+42.02.10+42.02.12 la 42.02.21+42.02.28+42.02.29+42.02.32 la 42.02.36+42.02.40 la 42.02.42+42.02.44 la 42.02.46+42.02.51+42.02.52)	4202	120 000	1 604 000	1 101 170		1 101 170	1 101 170			
Subventii pentru reabilitarea termica a cladirilor de locuit	420212	100 000	166 000							
Subventii de la bugetul de stat catre bugetele locale necesare sustinerii derularii proiectelor finantate din fonduri externe nerambursabile (FEN) postaderare	420220		1 418 000	1 085 805		1 085 805	1 085 805			
Subventii pentru acordarea ajutorului pentru incalzirea locuintei cu lemne, carbuni, combustibili petrolieri	420234	5 000	5 000	2 945		2 945	2 945			
Subventii din bugetul de stat pentru finantarea sanatatii	420241	15 000	15 000	12 420		12 420	12 420			
Sume primite de la UE in cadrul platilor efectuate( cod 45.02.01 la 45.02.18)	4502		2 200 000							
Fondul European de Dezvoltare Regionala (cod 45.02.01.01+45.02.01.02+45.02.01.03)	450201		2 200 000							
Sume primite in contul platilor efectuate in anul curent	45020101		2 200 000							

CONDUCATORUL INSTITUTIEI,

STOICA APRIAN EDUARD

CONDUCATORUL COMPARTIMENTULUI FINANCIAR-CONTABIL

STOICA PAUL

Anul de dezvoltare  
Secretariatul Comunei  
Stoiceni



ANEXA LA HOTARAREA CONSILIULUI LOCAL NR. 6 / 16.02.2015  
 Anexa 12

PRIMARIA CORNETU  
 CORNETU  
 ILFOV

CONTUL DE EXECUTIE AL BUGETULUI LOCAL-VENITURI [FUNCTIONARE]

Incheiat la data de 31.12.2014

-lei-

cod 20	Denumirea indicatorilor	Cod indicator	Prevederi bugetare initiale		Prevederi bug trim/ definit.	Drepturi constatate				Incasari realizate	Stingeri pe alte cal decat incas	Drepturi constatate de incasat
			1	2		Total din care	Din anii preced.	Din anul curent	3			
	<b>A</b>											
	VENITURI -- TOTAL(cod 00.02+00.15+00.16+00.17+45.02)	B 000102	7 376 000	9 174 920	10 829 695	2 642 444	8 187 251	8 187 251	8 015 296	395 324.00	7	2 419 075
	VENITURI PROPRII (cod 00.02-11.02-37.02+00.15+00.16)	4802	6 481 000	7 043 840	8 063 750	2 642 444	5 421 306	5 421 306	5 249 351	395 324.00		2 419 075
	I. VENITURI CURENTE (cod 00.03+00.12)	0002	7 356 000	9 154 920	10 814 330	2 642 444	8 171 886	8 171 886	7 999 931	395 324.00		2 419 075
	A. VENITURI FISCALE (cod 00.04+06.02+00.09+00.10+00.11)	0003	7 496 000	8 103 920	8 816 920	2 026 131	6 790 789	6 790 789	6 806 408	395 324.00		1 615 188
	A1. IMPOZIT PE VENIT, PROFIT SI CASTIGURI DIN CAPITAL (cod 00.05+00.06+00.07)	0004	2 431 000	2 973 840	3 102 971		3 102 971	3 102 971	3 102 971			
	A1.2.IMPOZIT PE VENIT, PROFIT SI CASTIGURI DIN CAPITAL DE LA PERSOANE FIZICE( cod 03.02+04.02)	0006	2 431 000	2 973 840	3 102 971		3 102 971	3 102 971	3 102 971			
	Impozit pe venit ( cod 03.02.17+03.02.18)	0302	76 000	76 000	57 142		57 142	57 142	57 142			
	Impozitul pe veniturile din transferul proprietatilor imobiliare din patrimoniul personal	030218	76 000	76 000	57 142		57 142	57 142	57 142			
	Cote si sume defalcate din impozitul pe venit (cod 04.02.01+04.02.04)	0402	2 355 000	2 897 840	3 045 829		3 045 829	3 045 829	3 045 829			
	Cote defalcate din impozitul pe venit	040201	595 000	615 000	762 989		762 989	762 989	762 989			
	Sume alocate din cotele defalcate din impozitul pe venit pentru echilibrarea bugetelor locale	040204	1 760 000	2 282 840	2 282 840		2 282 840	2 282 840	2 282 840			
	A3.IMPOZITE SI TAXE PE PROPRIETATE (cod 07.02)	0009	1 640 000	1 564 000	1 893 838	910 652	983 186	983 186	857 639			1 036 199
	Impozite si taxe pe proprietate (cod 07.02.01 la 07.02.03+07.02.50)	0702	1 640 000	1 564 000	1 893 838	910 652	983 186	983 186	857 639			1 036 199
	Impozitsi taxa pe cladiri (cod 07.02.01.01+07.02.01.02)	070201	1 100 000	1 100 000	1 439 703	724 754	714 949	714 949	556 529			883 174
	Impozitul pe cladiri de la persoane fizice	07020101	500 000	500 000	651 909	257 676	394 233	394 233	430 422			221 487
	Impozit si taxa pe cladiri de la persoane juridice	07020102	600 000	600 000	787 794	467 078	320 716	320 716	126 107			661 687
	Impozit si taxa pe teren (cod 07.02.02.01 la 07.02.02.03)	070202	340 000	340 000	363 718	185 898	177 820	177 820	211 560			152 158
	Impozitul pe terenuri de la persoane fizice	07020201	200 000	200 000	230 202	118 750	111 452	111 452	131 868			98 334
	Impozitsi taxa pe teren de la persoane juridice	07020202	60 000	60 000	56 287	17 628	38 659	38 659	36 001			20 286
	Impozitul pe terenul extravilan+Restante ani anteriori din impozitul pe terenul agricol-	07020203	80 000	80 000	77 229	49 520	27 709	27 709	43 691			33 538
	Taxe judiciare de timbru si alte taxe de timbru	070203	200 000	117 000	82 806		82 806	82 806	82 806			867
	Alte impozite si taxe pe proprietate	070250	7 000	7 000	7 611		7 611	7 611	6 744			
	A4.IMPOZITE SI TAXE PE BUNURI SI SERVICII (cod 11.02+12.02+15.02+16.02)	0010	2 895 000	3 036 090	3 266 859	562 227	2 704 632	2 704 632	2 795 308			471 551

Denumirea indicatorilor	Cod indicator	Prevederi bugetare initiale		Prevederi bug trim/ definit.		Drepturi constatate		Incasari realizate	Stingeri pe alte cai decat incas	Drepturi constatate de incasat
		1	2	Total din care		Din anii preced.	Din anul curent			
				3	4					
<b>A</b>	<b>B</b>									
Suma defalcate din TVA (cod 11.02.01+11.02.02+11.02.05 la 11.02.07)	1102	2 245 000	2 450 080	2 450 080	2 450 080	2 450 080	2 450 080	2 450 080	7	8
Suma defalcate din taxa pe valoarea adaugata pentru finantarea cheltuielilor descentralizate la nivelul comunelor, oraselor, municipiilor si sectoarelor si Municipiului Bucuresti	110202	2 060 000	2 195 000	2 195 000	2 195 000	2 195 000	2 195 000	2 195 000		
Suma defalcate din taxa pe valoarea adaugata pentru echilibrarea bugetelor locale	110206	185 000	255 080	255 080	255 080	255 080	255 080	255 080		
Taxe pe servicii specifice (cod 15.02.01+15.02.50)	1502		5 000	2 512	2 512	2 512	2 109	2 109		403
Impozit pe spectacole	150201		5 000	2 512	2 512	2 512	2 109	2 109		403
Taxe pe utilizarea bunurilor, autorizarea utilizarii bunurilor sau pe desfasurarea de activitati(cod 16.02.02+16.02.03+16.02.50)	1602	650 000	581 000	814 267	562 227	252 040	343 119	343 119		471 148
Taxa asupra mijloacelor de transport (cod 16.02.02.01+16.02.02.02)	160202	600 000	520 000	778 657	558 138	220 519	315 858	315 858		462 799
Impozitul pe mijloacele de transport detinute de persoane fizice	16020201	300 000	300 000	428 781	263 284	165 497	215 086	215 086		213 695
Impozitul pe mijloacele de transport detinute de persoane juridice	16020202	300 000	220 000	349 876	294 854	55 022	100 772	100 772		249 104
Taxe si tarife pentru eliberarea de licente si autorizatii de functionare	160203	50 000	50 000	20 066	4 089	15 977	15 539	15 539		4 527
Alte taxe pe utilizarea bunurilor, autorizarea utilizarii bunurilor sau pe desfasurare de activitati	160250		11 000	15 544		15 544	11 722	11 722		3 822
<b>A6. ALTE IMPOZITE SI TAXE FISCALE (cod 18.02)</b>	0011	530 000	530 000	553 252	553 252		50 490	395 324.00		107 438
Alte impozite si taxe fiscale (cod 18.02.50)	1802	530 000	530 000	553 252	553 252		50 490	395 324.00		107 438
Alte impozite si taxe	180250	530 000	530 000	553 252	553 252		50 490	395 324.00		107 438
<b>C. VENITURI NEFISCALE (cod 00.13+00.14)</b>	0012	- 140 000	1 051 000	1 997 410	616 313	1 381 097	1 193 523	1 193 523		803 887
<b>C1.VENITURI DIN PROPRIETATE (cod 30.02+31.02)</b>	0013	534 000	600 000	731 816	2 546	729 270	622 011	622 011		109 805
Venituri din proprietate (cod 30.02.01+30.02.05+30.02.08+ 30.02.50)	3002	534 000	600 000	731 816	2 546	729 270	622 011	622 011		109 805
Venituri din concesiuni si inchideri (30.02.05.30)	300205	534 000	600 000	731 816	2 546	729 270	622 011	622 011		109 805
Venituri din concesiuni si inchideri instituti publice	30020530	534 000	600 000	731 816	2 546	729 270	622 011	622 011		109 805
<b>C2.VANZARI DE BUNURI SI SERVICII(cod 33.02+34.02+35.02+36.02+37.02)</b>	0014	- 674 000	451 000	1 265 594	613 767	651 827	571 512	571 512		694 082
Venituri din prestari de servicii si alte activitati (cod 33.02.08+33.02.10+33.02.12+33.02.24+33.02.27 +33.02.28+ 33.02.50)	3302	5 000	5 000	489		489	489	489		
Taxe din activitati cadastrale si agricultura	330224	5 000	5 000	489		489	489	489		
Venituri din taxe administrative, eliberari permise (cod 34.02.02+34.02.50)	3402	21 000	110 000	117 116	268	116 848	117 116	117 116		
Taxe extrajudiciare de timbru	340202	20 000	20 000	15 761		15 761	15 761	15 761		
Alte venituri din taxe administrative, eliberari permise	340250	1 000	90 000	101 355	268	101 087	101 355	101 355		
Amenzi, penalitati si confiscari (cod 35.02.01 la 35.02.03+35.02.50)	3502	670 000	670 000	843 749	613 499	230 250	149 667	149 667		694 082
Venituri din amenzi si alte sanctiuni aplicate potrivit dispozitiilor legale (35.02.01.02)	350201	500 000	500 000	589 087	440 139	148 948	115 995	115 995		473 092

Denumirea indicatorilor	Cod indicator	Prevederi bugetare initiale		Prevederi bug trim/ definit.	Drepturi constatate			Incasari realizate	Stingeri pe alte cai decat incas	Drepturi constatate de incasat
		1	2		Total din care	Din anii preced.	Din anul curent			
<b>A</b>	<b>B</b>	500 000	500 000	589 087	440 139	148 948	115 995		473 092	
Venituri din amenzi si alte sanctiuni aplicate potrivit dispozitiilor legale instituitii publice	35020102	20 000	20 000	10 548	1 451	9 097	9 768		780	
Penalitati pentru nedepunerea sau depunerea cu intarziere declaratiei de impozite si taxe	350250	150 000	150 000	244 114	171 909	72 205	23 904		220 210	
Alte amenzi, penalitati si confiscari	3602		5 000	3 740		3 740	3 740			
Diverse venituri (cod 36.02.01+36.02.05+36.02.06 +36.02.07+36.02.11+36.02.22+36.02.50)	360250		5 000	3 740		3 740	3 740			
Alte venituri	3702	-1.370 000	- 339 000	300 500		300 500	300 500			
Transferari voluntare, altele decat subventiile (cod 37.02.01+37.02.03+37.02.04+37.02.50)	370201		1 000	500		500	500			
Donatii si sponsorizari	370203	- 1.370 000	- 840 000	- 200 000		- 200 000	- 200 000			
Varsaminte din sectiunea de functionare pentru finantarea sectiunii de dezvoltare a bugetului local (cu semnul minus)	370250		500 000	500 000		500 000	500 000			
Alte transferari voluntare	0017	20 000	20 000	15 365		15 365	15 365			
IV. SUBVENTII (cod 00.18)	0018	20 000	20 000	15 365		15 365	15 365			
SUBVENTII DE LA ALTE NIVELE ALE ADMINISTRATIEI PUBLICE (cod 42.02+43.02)	4202	20 000	20 000	15 365		15 365	15 365			
Subventii de la bugetul de stat (cod 42.02.01+42.02.03 la 42.02.07+42.02.09+42.02.10+42.02.12 la 42.02.21+42.02.28+42.02.29+42.02.32 la 42.02.36+42.02.40 la 42.02.42+42.02.44 la 42.02.46+42.02.51+42.02.52)	420234	5 000	5 000	2 945		2 945	2 945			
Subventii pentru acordarea ajutorului pentru incalzirea locuintei cu lemne, carbuni, combustibili petrolieri	420241	15 000	15 000	12 420		12 420	12 420			
Subventii din bugetul de stat pentru finantarea sanatatii										

CONDUCATORUL INSTITUTIEI,

STOICA ADRIAN EDUARD

CONDUCATORUL COMPARTIMENTULUI FINANCIAR-CONTABIL

STOICA PAULA

Președinte de sedință  
*Cherubac Florina*

Arhiv de legelutele  
 secretarul comunei  
 Gheorghe Gombotiu



Incheiat la data de 31.12.2014

-lei-

Cod indicator	Denumirea indicatorilor	Credite de angajam.	Creante bugetare		Angajam. e bugetare	Angajam. legale	Plati efectuate	Angajam. legale de platit	Cheltuieli efective
			anuale aprob. la finele per.	trim. cumulate					
		1	2	3	4	5	6	7	8
B	A								
5002	TOTAL CHELTUIELI (cod 50.02+59.02+63.02+70.02+74.02+79.02)	2 639 000	8 876 000	13 828 920	13 828 920	7 803 396	7 803 396		5 366 409
500202	Partea a SERVICIILOR PUBLICE GENERALE(cod51.02+54.02+55.02+56.02)	7 000	2 856 000	3 516 000	3 516 000	2 553 662	2 553 662		1 839 662
5102	Autoritati publice si actiuni externe (cod 51.02.01)	7 000	2 430 000	3 138 000	3 138 000	2 202 573	2 202 573		1 489 418
510201	Autoritati executive si legislative (cod 51.02.01.03)	7 000	2 430 000	3 138 000	3 138 000	2 202 573	2 202 573		1 489 418
51020103	Autoritati executive	7 000	2 430 000	3 138 000	3 138 000	2 202 573	2 202 573		1 489 418
5402	Alte servicii publice generale (cod 54.02.05 la 54.02.50)		86 000	48 000	48 000	21 459	21 459		20 614
540210	Servicii publice comunitare de evidenta a persoanelor		86 000	48 000	48 000	21 459	21 459		20 614
550201	Tranzactii privind datoria publica si imprumuturi		340 000	330 000	330 000	329 630	329 630		329 630
5902	Partea a II-a APARARE, ORDINE PUBLICA SI SIGURANTA NATIONALA (60.02+61.02)		31 000						
6102	Ordine publica si siguranta nationala(cod 61.02.03 la 61.02.50)		31 000						
610203	Ordine publica (cod 61.02.03.04)		31 000						
61020304	Politie locala		31 000						
6302	Partea a III-a CHELTUIELI SOCIAL-CULTURALE(cod65.02+66.02+67.02+68.02)	2 632 000	4 352 000	8 038 920	8 038 920	4 096 341	4 096 341		2 951 287
6502	Invatamant (cod 65.02.03+65.02.04+65.02.05+65.02.07+65.02.11+65.02.50)	2 632 000	3 167 000	6 354 920	6 354 920	2 888 905	2 888 905		1 816 845
650203	Invatamant prescolar si primar (65.02.03.01+65.02.03.02)	2 632 000	3 125 000	5 573 390	5 573 390	2 127 057	2 127 057		1 050 649
65020301	Invatamant prescolar			409 000	409 000	375 926	375 926		376 553
65020302	Invatamant primar	2 632 000	3 125 000	5 164 390	5 164 390	1 751 131	1 751 131		674 096
650204	Invatamant secundar (cod 65.02.04.01 la 65.02.04.03)			709 530	709 530	706 987	706 987		707 010
65020401	Invatamant secundar inferior			709 530	709 530	706 987	706 987		707 010
650211	Servicii auxiliare pentru educatie (cod 65.02.11.03 la 65.02.11.30)		42 000	72 000	72 000	54 861	54 861		59 186
65021130	Alte servicii auxiliare		42 000	72 000	72 000	54 861	54 861		59 186
6602	Sanatate (cod 66.02.06+66.02.50)		15 000	15 000	15 000	12 898	12 898		13 251
660250	Alte cheltuieli in domeniul sanatatii (cod 66.02.50)		15 000	15 000	15 000	12 898	12 898		13 251
66025050	Alte institutii si actiuni sanitare		15 000	15 000	15 000	12 898	12 898		13 251
6702	Cultura, recreere si religie (cod 67.02.03+67.02.05+67.02.06+67.02.50)		455 000	940 000	940 000	561 692	561 692		486 263

Cod indicator	Credite de angajam.	Creante bugetare			Angajam. legale	Plati efectuate	Angajam. legale de platit	Cheltuieli efective
		anuale aprob. la finele per.	trim. cumulate	3				
<b>Denumirea indicatorilor</b>								
<b>A</b>								
B								
670203		145 000	203 000	203 000	178 336	178 336		167 181
Servicii culturale (67.02.03.02 la 67.02.03.30)								
67020306		145 000	203 000	203 000	178 336	178 336		167 181
Case de cultura								
670205		165 000	254 000	254 000	57 495	57 495		31 857
Servicii recreative si sportive (cod 67.02.05.02 la 67.02.05.03)								
67020501		15 000	15 000	15 000				
Sport								
67020503		150 000	239 000	239 000	57 495	57 495		31 857
Intretinere gradini publice, parcuri, zone verzi, baze sportive si de agrement								
670206		100 000	287 000	287 000	136 611	136 611		142 201
Servicii religioase								
670250		45 000	196 000	196 000	189 250	189 250		145 024
Alte servicii in domeniile culturii, recreerii si religiei								
6802		715 000	729 000	729 000	632 846	632 846		634 928
Asigurari si asistenta sociala (cod 68.02.04+68.02.05+68.02.06+68.02.10+68.02.11+68.02.12+68.02.15+68.02.50)								
680205		695 000	715 700	715 700	619 619	619 619		621 701
Asistenta sociala in caz de boli si invaliditati (cod 68.02.05.02)								
68020502		695 000	715 700	715 700	619 619	619 619		621 701
Asistenta sociala in caz de invaliditate								
680206		20 000	13 300	13 300	13 227	13 227		13 227
Asistenta sociala pentru familie si copii								
6902		1 325 000	1 638 000	1 638 000	961 044	961 044		457 111
Partea a IV-a SERVICII SI DEZVOLTARE PUBLICA, LOCUINTE, MEDIU SI APE (cod 70.02+74.02)								
7002		1 265 000	1 548 000	1 548 000	873 128	873 128		369 195
Locuinte, servicii si dezvoltare publica (cod 70.02.03+70.02.05+70.02.06+70.02.07+70.02.50)								
700203		865 000	1 118 000	1 118 000	504 800	504 800		50 000
Locuinte (cod 70.02.03.01+70.02.03.30)								
70020330		865 000	1 118 000	1 118 000	504 800	504 800		50 000
Alte cheltuieli in domeniul locuintelor								
700206		400 000	430 000	430 000	368 328	368 328		319 195
Iluminat public si electrificari rurale								
7402		60 000	90 000	90 000	87 916	87 916		87 916
Protectia mediului (cod 74.02.03+74.02.05+74.02.06)								
740205		60 000	90 000	90 000	87 916	87 916		87 916
Salubritate si gestiunea deseurilor (cod 74.02.05.01+74.02.05.02)								
74020501		60 000	90 000	90 000	87 916	87 916		87 916
Salubritate								
7902		312 000	636 000	636 000	192 349	192 349		118 349
Partea a V-a ACTIUNI ECONOMICE (cod 80.02+81.02+83.02+84.02+87.02)								
8002		72 000	122 000	122 000	40 321	40 321		40 321
Actiuni generale economice, comerciale si de munca (cod 80.02.01)								
800201		72 000	122 000	122 000	40 321	40 321		40 321
Actiuni generale economice si comerciale (cod 80.02.01.06 la 80.02.01.30)								
80020106		72 000	122 000	122 000	40 321	40 321		40 321
Prevenire si combatere inundații si gheturi								
8402		240 000	514 000	514 000	152 028	152 028		78 028
Transporturi (cod 84.02.03+84.02.06+84.02.50)								
840203		240 000	514 000	514 000	152 028	152 028		78 028
Transport rutier (cod 84.02.03.01 la 84.02.03.03)								
84020303		240 000	514 000	514 000	152 028	152 028		78 028
Strazi								
9902					1 497 705			
Deficit (99.02.96+99.02.97)								


Denumirea indicatorilor	Cod indicator	Credite de angajam.	Creante bugetare		Angajam. legal	Plati efectuate	Angajam. legale de platit	Cheltuieli efective	
			anuale aprob. la finele per.	trim. cumulate					
A	B	1	2	3	4	5	6	7	8

CONDUCATORUL INSTITUTIEI,  
 STOICA ADRIAN EDUARD,

CONDUCATORUL COMPARTIMENTULUI  
 STOICA PAULA

Procedute de sedinta  
 Mirela Haur

Act de legalitate  
 Secretarul comunei  
 Stenoghe Constantin



ANEXA LA HOTARAREA CONSILIULUI LOCAL NR. 6 / 16.02. 2015

PRIMARIA CORNETU  
CORNETU  
ILFOV

CONT DE EXECUTIE AL BUGETULUI LOCAL - CHELTUIELI FUNCTIONARE

Anexa 13

Incheiat la data de 31.12.2014

-lei-

Denumirea indicatorilor	Cod indicator	Credite de angajam.	Creante bugetare		Angajam. e bugetare	Angajam. legale	Plati efectuate	Angajam. legale de platit	Cheltuieli efective
			anuale aprob. la finele per.	trim. cumulate					
	B	1	2	3	4	5	6	7	8
<b>A</b>	<b>B</b>								
TOTAL CHELTUIELI (cod 50.02+59.02+63.02+70.02+74.02+79.02)	5002		7 376 000	9 174 920	9 174 920	6 546 194	6 546 194		5 359 117
Partea a SERVICIIL PUBLICE GENERALE(cod51.02+54.02+55.02+56.02)	500202		2 831 000	3 424 000	3 424 000	2 493 930	2 493 930		1 832 742
Autoritati publice si actiuni externe (cod 51.02.04)	5102		2 405 000	3 046 000	3 046 000	2 142 841	2 142 841		1 482 498
Autoritati executive si legislative (cod 51.02.01.03)	510201		2 405 000	3 046 000	3 046 000	2 142 841	2 142 841		1 482 498
Autoritati executive	51020103		2 405 000	3 046 000	3 046 000	2 142 841	2 142 841		1 482 498
Alte servicii publice generale (cod 54.02.05 la 54.02.50)	5402		86 000	48 000	48 000	21 459	21 459		20 614
Servicii publice comunitare de evidenta a persoanelor	540210		86 000	48 000	48 000	21 459	21 459		20 614
Tranzactii privind datoria publica si imprumuturi	550201		340 000	330 000	330 000	329 630	329 630		329 630
Partea a II-a APARARE, ORDINE PUBLICA SI SIGURANTA NATIONALA (60.02+61.02)	5902		31 000						
Ordine publica si siguranta nationala(cod 61.02.03 la 61.02.50)	6102		31 000						
Ordine publica (cod 61.02.03.04)	610203		31 000						
Politie locala	61020304		31 000						
Partea a III-a CHELTUIELI SOCIAL-CULTURALE( cod65.02+66.02+67.02+68.02)	6302		2 977 000	3 576 920	3 576 920	2 972 871	2 972 871		2 950 915
Invatamant (cod 65.02.03+65.02.04+65.02.05+65.02.07+65.02.11+65.02.50)	6502		1 792 000	2 115 920	2 115 920	1 833 961	1 833 961		1 816 473
Invatamant prescolar si primar (65.02.03.01+65.02.03.02)	650203		1 750 000	1 334 390	1 334 390	1 072 113	1 072 113		1 050 277
Invatamant prescolar	65020301			409 000	409 000	375 926	375 926		376 553
Invatamant primar	65020302		1 750 000	925 390	925 390	696 187	696 187		673 724
Invatamant secundar (cod 65.02.04.01 la 65.02.04.03)	650204			709 530	709 530	706 987	706 987		707 010
Invatamant secundar inferior	65020401			709 530	709 530	706 987	706 987		707 010
Servicii auxiliare pentru educatie (cod 65.02.11.03 la 65.02.11.30)	650211		42 000	72 000	72 000	54 861	54 861		59 186
Alte servicii auxiliare	65021130		42 000	72 000	72 000	54 861	54 861		59 186
Sanatate (cod 66.02.06+66.02.50)	6602		15 000	15 000	15 000	12 898	12 898		13 251
Alte cheltuieli in domeniul sanatatii (cod 66.02.50)	660250		15 000	15 000	15 000	12 898	12 898		13 251
Alte institutii si actiuni sanitare	66025050		15 000	15 000	15 000	12 898	12 898		13 251
Cultura, recreere si religie (cod 67.02.03+67.02.05+67.02.06+67.02.50)	6702		455 000	717 000	717 000	493 166	493 166		486 263

Cod indicator	Credite de angajam.	Creante bugetare			Angajam. legale	Plati efectuate	Angajam. legale de platit	Cheltuieli efective
		anuale aprob. la finele per.	trim. cumulate					
	1	2	3	4	5	6	7	8
<b>Denumirea indicatorilor</b>								
<b>A</b>								
B								
670203		145 000	203 000	203 000	178 336	178 336		167 181
Servicii culturale (67.02.03.02 la 67.02.03.30)								
67020306		145 000	203 000	203 000	178 336	178 336		167 181
Case de cultura								
670205		165 000	81 000	81 000	33 195	33 195		31 857
Servicii recreative si sportive (cod 67.02.05.02 la 67.02.05.03)								
67020501		15 000	15 000	15 000				
Sport								
67020503		150 000	66 000	66 000	33 195	33 195		31 857
Intretinere gradini publice, parcuri, zone verzi, baze sportive si de agrement								
670206		100 000	287 000	287 000	136 611	136 611		142 201
Servicii religioase								
670250		45 000	146 000	146 000	145 024	145 024		145 024
Alte servicii in domeniile culturii, recreerii si religiei								
6802		715 000	729 000	729 000	632 846	632 846		634 928
Asigurari si asistenta sociala (cod 68.02.04+68.02.05+68.02.06+68.02.10+68.02.11+68.02.12+68.02.15+68.02.50)								
680205		695 000	715 700	715 700	619 619	619 619		621 701
Asistenta sociala in caz de boli si invaliditati (cod 68.02.05.02)								
68020502		695 000	715 700	715 700	619 619	619 619		621 701
Asistenta sociala in caz de invaliditate								
680206		20 000	13 300	13 300	13 227	13 227		13 227
Asistenta sociala pentru familie si copii								
6902		1 325 000	1 638 000	1 638 000	961 044	961 044		457 111
Partea a IV-a SERVICII SI DEZVOLTARE PUBLICA, LOCUINTE, MEDIU SI APE (cod 70.02+74.02)								
7002		1 265 000	1 548 000	1 548 000	873 128	873 128		369 195
Locuinte, servicii si dezvoltare publica (cod 70.02.03+70.02.05+70.02.06+70.02.07+70.02.50)								
700203		865 000	1 118 000	1 118 000	504 800	504 800		50 000
Locuinte (cod 70.02.03.01+70.02.03.30)								
70020330		865 000	1 118 000	1 118 000	504 800	504 800		50 000
Alte cheltuieli in domeniul locuintelor								
700206		400 000	430 000	430 000	368 328	368 328		319 195
Iluminat public si electrificari rurale								
7402		60 000	90 000	90 000	87 916	87 916		87 916
Protectia mediului (cod 74.02.03+74.02.05+74.02.06)								
740205		60 000	90 000	90 000	87 916	87 916		87 916
Salubritate si gestiunea deseurilor (cod 74.02.05.01+74.02.05.02)								
74020501		60 000	90 000	90 000	87 916	87 916		87 916
Salubritate								
7902		212 000	536 000	536 000	118 349	118 349		118 349
Partea a V-a ACTIUNI ECONOMICE (cod 80.02+81.02+83.02+84.02+87.02)								
8002		72 000	122 000	122 000	40 321	40 321		40 321
Actiuni generale economice, comerciale si de munca (cod 80.02.01)								
800201		72 000	122 000	122 000	40 321	40 321		40 321
Actiuni generale economice si comerciale (cod 80.02.01.06 la 80.02.01.30)								
80020106		72 000	122 000	122 000	40 321	40 321		40 321
Prevenire si combatere inundatii si gheturi								
8402		140 000	414 000	414 000	78 028	78 028		78 028
Transporturi (cod 84.02.03+84.02.06+84.02.50)								
840203		140 000	414 000	414 000	78 028	78 028		78 028
Transport rutier (cod 84.02.03.01 la 84.02.03.03)								
84020303		140 000	414 000	414 000	78 028	78 028		78 028
Strazi								
9902					1 469 102	1 469 102		
Deficit (99.02.96+99.02.97)								

Denumirea indicatorilor	Cod indicator	Credite de angajam.	Creante bugetare		Angajam. e bugetare	Angajam. legale	Plati efectuate	Angajam. legale de platit	Cheltuieli efective
			anuale aprob. la finele per.	trim. cumulate					
A	B	1	2	3	4	5	6	7	8

CONDUCATORUL INSTITUTIEI,  
**STOICA ADRIAN EDUARD**

CONDUCATORUL COMPARTIMENTULUI  
**STOICA PAULA**

*Președintele de sedință  
 Mădălina Foni*



*Aniș de legalitate  
 societății comunei  
 Guoaghe Cornetu*

ANEXA LA HOTARARE CONSILIULUI LOCAL NR. 6 / 16.02.2013  
Anexa 13

PRIMARIA CORNETU  
CORNETU  
ILFOV  
CONT DE EXECUTIE AL BUGETULUI LOCAL - CHELTUIELI [DEZVOLTARE]


Incheiat la data de 31.12.2014

-lei-

Denumirea indicatorilor	Cod indicator	Credite de angajam.	Creante bugetare			Angajam. e bugetare	Angajam. legale	Plati efectuate	Angajam. legale de platit	Cheltuieli efective
			anuale aprob. la finele per.	trim. cumulate						
A	B	1	2	3	4	5	6	7	8	
TOTAL CHELTUIELI (cod 50.02+59.02+63.02+70.02+74.02+79.02)	5002	2 639 000	1 500 000	4 654 000	4 654 000	1 257 202	1 257 202		7 292	
Partea a SERVICIIL PUBLICE GENERALE(cod51.02+54.02+55.02+56.02)	500202	7 000	25 000	92 000	92 000	59 732	59 732		6 920	
Autoritati publice si actiuni externe (cod 51.02.01)	5102	7 000	25 000	92 000	92 000	59 732	59 732		6 920	
Autoritati executive si legislative (cod 51.02.01.03)	510201	7 000	25 000	92 000	92 000	59 732	59 732		6 920	
Autoritati executive	51020103	7 000	25 000	92 000	92 000	59 732	59 732		6 920	
Partea a III-a CHELTUIELI SOCIAL-CULTURALE( cod65.02+66.02+67.02+68.02)	6302	2 632 000	1 375 000	4 462 000	4 462 000	1 123 470	1 123 470		372	
Invatamant (cod 65.02.03+65.02.04+65.02.05+65.02.07+65.02.11+65.02.50)	6502	2 632 000	1 375 000	4 239 000	4 239 000	1 054 944	1 054 944		372	
Invatamant prescolar si primar (65.02.03.01+65.02.03.02)	650203	2 632 000	1 375 000	4 239 000	4 239 000	1 054 944	1 054 944		372	
Invatamant primar	65020302	2 632 000	1 375 000	4 239 000	4 239 000	1 054 944	1 054 944		372	
Cultura, recreere si religie (cod 67.02.03+67.02.05+67.02.06+67.02.50)	6702			223 000	223 000	68 526	68 526			
Servicii recreative si sportive (cod 67.02.05.02 la 67.02.05.03)	670205			173 000	173 000	24 300	24 300			
Intretinere gradini publice, parcuri, zone verzi, baze sportive si de agrement	67020503			173 000	173 000	24 300	24 300			
Alte servicii in domeniile culturii, recreerii si religiei	670250			50 000	50 000	44 226	44 226			
Partea aV-a ACTIUNI ECONOMICE (cod 80.02+81.02+83.02+84.02+87.02)	7902		100 000	100 000	100 000	74 000	74 000			
Transporturi (cod 84.02.03+84.02.06+84.02.50)	8402		100 000	100 000	100 000	74 000	74 000			
Transport rutier (cod 84.02.03.01 la 84.02.03.03)	840203		100 000	100 000	100 000	74 000	74 000			
Strazi	84020303		100 000	100 000	100 000	74 000	74 000			
Deficit (99.02.96+99.02.97)	9902							28 603		

CONDUCATORUL INSTITUTIEI,  
STOICA ADRIAN EDUARD ✓

CONDUCATORUL COMPARTIMENTULUI  
STOICA PAULA



Presedintele de sedinta,  
Stoica Adrian Eduard

Anul de legislatie,  
Secretarul Comunei,  
Stoica Constantin

ANEXA LA HOTARARE A CONSILIULUI LOCAL NR. 6 / 16.02.2015  
Anexa 12


PRIMARIA CORNETU  
CORNETU  
ILFOV

CONTUL DE EXECUTIE AL BUGETULUI LOCAL-VENITURI [DEZVOLTARE]

Incheiat la data de 31.12.2014

-lei-

cod 20	Denumirea indicatorilor	Cod indicator	Prevederi bugetare initiale	Prevederi bug trim/ definit.	Prevederi Total din care	Drepturi constatate		Incasari realizate	Stingeri pe alte cai decat incas	Drepturi constatate de incasat
						Din anii preced.	Din anul curent			
	<b>A</b>									
	VENITURI - TOTAL (cod 00.02+00.15+00.16+00.17+45.02)	B 000102	1 500 000	4 654 000	1 285 805	1 285 805	1 285 805	1 285 805	7	8
	VENITURI PROPRII (cod 00.02-11.02-37.02+00.15+00.16)	4802	30 000	30 000						
	I. VENITURI CURENTE (cod 00.03+00.12)	0002	1 370 000	840 000	200 000	200 000	200 000	200 000		
	C. VENITURI NEFISCALE (cod 00.13+00.14)	0012	1 370 000	840 000	200 000	200 000	200 000	200 000		
	C2.VANZARI DE BUNURI SI SERVICII(cod 33.02+34.02+35.02+36.02+37.02)	0014	1 370 000	840 000	200 000	200 000	200 000	200 000		
	Transferuri voluntare, altele decât subvențiile (cod 37.02.01+37.02.03+37.02.04+37.02.50)	3702	1 370 000	840 000	200 000	200 000	200 000	200 000		
	Varsaminte din sectiunea de functionare	370204	1 370 000	840 000	200 000	200 000	200 000	200 000		
	II.VENITURI DIN CAPITAL (cod 39.02)	0015	30 000	30 000						
	Venituri din valorificarea unor bunuri (cod 39.02.01 la 39.02.07)	3902	30 000	30 000						
	Venituri din vanzarea locuintelor construite din fondurile statului	390203	30 000	30 000						
	IV. SUBVENTII (cod 00.18)	0017	100 000	1 584 000	1 085 805	1 085 805	1 085 805	1 085 805		
	SUBVENTII DE LA ALTE NIVELE ALE ADMINISTRATIEI PUBLICE (cod 42.02+43.02)	0018	100 000	1 584 000	1 085 805	1 085 805	1 085 805	1 085 805		
	Subventii de la bugetul de stat(cod 42.02.01+42.02.03la 42.02.07+42.02.09+42.02.10+42.02.12 la 42.02.21+42.02.28+42.02.29+42.02.32 la 42.02.36+42.02.40 la 42.02.42+42.02.44 la 42.02.46+42.02.51+42.02.52)	4202	100 000	1 584 000	1 085 805	1 085 805	1 085 805	1 085 805		
	Subventii pentru reabilitarea termica a cladiriilorde locuit	420212	100 000	166 000						
	Subventii de la bugetul de stat catre bugetele locale necesare sustinerii derularii proiectelor finantate din fonduri externe nerambursabile (FEN) postaderare	420220	1 418 000	1 418 000	1 085 805	1 085 805	1 085 805	1 085 805		
	Sume primite de la UE in cadrul platilor efectuate( cod 45.02.01la 45.02.18)	4502	2 200 000	2 200 000						
	Fondul European de Dezvoltare Regionala (cod 45.02.01.01+45.02.01.02+45.02.01.03)	450201	2 200 000	2 200 000						
	Sume primite in contul platilor efectuate in anul curent	45020101	2 200 000	2 200 000						



CONDUCATORUL INSTITUTIEI, *Președintele*  
STOICA ADRIAN EDUARD

CONDUCATORUL COMPARTIMENTULUI FINANCIAR-CONTABIL

*Amn de legalitate*  
STOICA PAULA  
*Secretarul comunei*  
*Sheroaphe Cornetu*