

HOTĂRÂREA NR. *79*
DIN *15.12.2016*

privind aprobarea rectificării bugetului local de venituri și cheltuieli al comunei Cornetu pe anul 2016

Consiliul Local al comunei Cornetu, jud. Ilfov, întrunit în ședință ordinară în data de *15.12.2016*

Având în vedere:

- Adresa DGRFP București nr.MBR TRZ 101707/08.12.2016, înregistrată la Primăria Cornetu sub nr.14431/08.12.2016
- Adresa DGRFP București nr.MBR TRZ 101760/08.12.2016, înregistrată la Primăria Cornetu sub nr.14432/08.12.2016
- Adresa DGRFP București nr.MBR TRZ 101938/09.12.2016, înregistrată la Primăria Cornetu sub nr.14446/09.12.2016

-Expunerea de motive a primarului com.Cornetu, jud. Ilfov, nr. *14479* / *09.12.2016*

-Raportul de specialitate al biroului contabilitate, impozite și taxe, autorizare transport local, resurse umane, evidența patrimoniului, buget, nr. *14480* / *09.12.2016*

-Raportul de avizare al comisiei de specialitate nr.1 a Consiliului Local Cornetu pentru programe de dezvoltare economico-socială, buget finanțe, administrarea domeniului public și privat al comunei, agricultură, gospodărie comunală, amenajarea teritoriului și urbanism, protecția mediului, turism, servicii și comerț ;

-Raportul de avizare al comisiei de specialitate nr.2 a Consiliului Local Cornetu pentru învățământ, sănătate și familie, muncă și protecție socială, protecția copilului, activități social-culturale, culte, tineret și sport ;

-Raportul de avizare al comisiei de specialitate nr.3 a Consiliului Local Cornetu pentru administrația publică, juridică și de disciplină, apărarea ordinii și liniștii publice, a drepturilor cetățenilor și relațiilor cu aceștia ;

În baza prevederilor:

- Art.19 alin.(1) lit.a) din Legea nr.273/2006 a finanțelor publice locale, cu modificările și completările ulterioare
- Art.36 alin.(4) lit.a) din Legea nr. 215/2001 privind administrația publică locală, republicată, cu modificările și completările ulterioare

În temeiul art.45 alin.(2) lit.a) din Legea nr. 215/2001 privind administrația publică locală, republicată, cu modificările și completările ulterioare

HOTĂRĂȘTE:

Art. 1 Se aprobă rectificarea bugetului local al comunei Cornetu pe anul 2016, conform anexelor la prezenta hotărâre :

- anexa 1 –veniturile și cheltuielile bugetului local pentru anul 2016
- anexa 2 - bugetul local –secțiunea funcționare
- anexa 3 - bugetul local –secțiunea dezvoltare
- anexa 4 -lista cu investițiile care se vor realiza din bugetul local în anul 2016

Art.2 Primarul com.Cornetu,prin aparatul de specialitate,instituțiile publice și serviciile publice de interes local vor asigura aplicarea prezentei hotărâri .

Art. 3 Secretarul comunei va comunica prezenta hotărâre în termenul prevăzut de lege:

-Instituției Prefectului județului Ilfov

-Biroului contabilitate,impozite și taxe,autorizare transport local,resurse umane,evidența patrimoniului,buget


- Instituțiilor abilitate

-Persoanelor interesate

Prezenta hotărâre a fost adoptată astfel :

Consilieri în funcție	15
Consilieri prezenți	15..
Voturi pentru	15....
Voturi împotriva
Abțineri

PREȘEDINTE DE ȘEDINȚĂ
PĂUN ROBERTINO CRISTIAN



CONTRASEMNEAZĂ PENTRU LEGALITATE

SECRETARUL COMUNEI

GHEORGHE CONSTANTIN

Gheorghe Constantin

UAT CORNETU

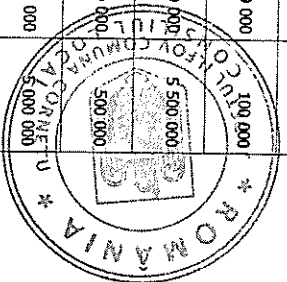
**BUGETUL LOCAL DETALIAT LA VENITURI PE CAPITOLE SI SUBCAPITOLE SI LA CHELTUIELI
PE CAPITOLE, TITLURI SI ARTICOLE DE CHELTUIELI SI SUBCAPITOLE**

Formular: 11/01

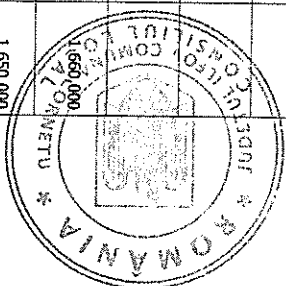
CENTRALIZAT
pe anul 2016

Bucur
He m 20/15.12.2016
LEI RON/

Nr. rd.	DENUMIREA INDICATORILOR	Cod indicator	PREVEDERI ANUALE		PREVEDERI TRIMESTRIALE				Estimati		
			TOTAL	din care credite bugetare dest. sing. pl. rest.	Trim I	Trim II	Trim III	Trim IV	2017	2018	2019
1	TOTAL VENITURI (cod 00.02+00.15+00.16+00.17+45.02)	000102	21 735 420		7 353 850	5 653 680	3 732 080	4 995 810	12 915 000	16 640 000	16 360 000
2	VENITURILE SECTIUNII DE FUNCTIONARE (9+12+15+19+21+25+36+41+43+45+48+56+60+68+72+80+83+89+93+96+99+102+103+113-118-119-120+124+155+156+158+159+160+161+162+163+165+166+167+168+169+171+174+181+183+185+187)	00021	10 273 420		2 611 850	2 953 680	2 147 080	2 560 810	2 551 000	2 830 000	3 078 000
3	VENITURILE SECTIUNII DE DEZVOLTARE (41+93+96+102+103+106+118+119+120+125+129+130+131+132+133+134+135+139+140+141+142+143+144+148+149+153+154+157+164+172+173+175+176+177+178+179+182+184+186+196)	00022	11 462 000		4 742 000	2 700 000	1 585 000	2 435 000	10 364 000	13 810 000	13 282 000
4	VENITURI PROPRII (cod 00.02-11.02-37+02+00.15+00.16)	49990	12 191 980		3 314 110	2 542 150	2 358 240	3 977 480	9 830 000	10 540 000	11 350 000
5	I. VENITURI CURENTE (cod 00.03+00.12)	00002	18 191 420		5 579 850	5 207 680	3 718 580	3 685 310	12 910 000	16 630 000	16 350 000
6	A. VENITURI FISCALE (cod 00.04+06.02+00.09+00.10+00.11)	00003	12 405 920		3 255 850	3 025 680	2 453 080	3 671 310	11 400 000	14 820 000	14 140 000
7	A1. IMPOZIT PE VENIT, PROFIT SI CASTIGURI DIN CAPITAL (cod 00.05+00.06+00.07)	00004	5 454 480		1 450 110	1 264 150	868 740	1 871 480	5 350 000	5 400 000	5 600 000
8	A1.2. IMPOZIT PE VENIT, PROFIT, SI CASTIGURI DIN CAPITAL DE LA PERSOANE FIZICE (cod 03.02+04.02)	00006	5 454 480		1 450 110	1 264 150	868 740	1 871 480	5 350 000	5 400 000	5 600 000
9	IMPOZIT PE VENIT (cod 03.02.17+03.02.18)	03002	220 060		58 900	60 550	52 360	48 250	50 000	100 000	100 000
10	IMPOZIT pe veniturile din transferul proprietatilor imobiliare din patrimoniul personal	030218	220 060		58 900	60 550	52 360	48 250	50 000	100 000	100 000
11	Cote si sume defalcate din impozitul pe venit (cod 04.02.01+04.02.04)	04002	5 234 420		1 391 210	1 203 600	816 380	1 823 230	5 300 000	5 300 000	5 500 000
12	Cote defalcate din impozitul pe venit	040201	911 420		427 850	79 680	13 580	390 310	300 000	300 000	500 000
13	Suma alocate din cotele defalcate din impozitul pe venit pentru echilibrarea bugetelor locale	040204	4 323 000		963 360	1 123 920	802 800	1 432 920	5 000 000	5 000 000	5 000 000
14	A3. IMPOZITE SI TAXE PE PROPRIETATE (cod 07.02)	00009	1 820 000		522 000	470 000	420 000	408 000	1 060 000	1 170 000	1 180 000
15	Impozite si taxe pe proprietate (cod 07.02.01+07.02.02+07.02.03+07.02.50)	07002	1 820 000		522 000	470 000	420 000	408 000	1 060 000	1 170 000	1 180 000
16	Impozit si taxa pe daclari (cod 07.02.01.01+07.02.01.02)	070201	1 160 000		357 000	300 000	250 000	253 000	750 000	850 000	850 000




Nr. rd.	DENUMIREA INDICATORILOR	Cod indicator	PREVEDERI ANUALE		PREVEDERI TRIMESTRIALE				Estimari		
			TOTAL	din care creante bugetare dest. sting. pt. rest.	Trim I	Trim II	Trim III	Trim IV	2017	2018	2019
17	Impozit pe cladiri de la persoane fizice	07020101	657 000		207 000	150 000	150 000	150 000	200 000	250 000	250 000
18	Impozit si taxa pe cladiri de la persoane juridice	07020102	503 000		150 000	150 000	100 000	103 000	550 000	600 000	600 000
19	Impozit si taxa pe teren (cod 07.02.02.01+07.02.02.02+07.02.02.03)	070202	525 000		140 000	140 000	145 000	100 000	280 000	290 000	300 000
20	Impozit pe terenuri de la persoane fizice	07020201	360 000		100 000	100 000	100 000	60 000	100 000	100 000	100 000
21	Impozit si taxa pe teren de la persoane juridice	07020202	80 000		20 000	20 000	20 000	20 000	100 000	100 000	100 000
22	Impozitul pe terenul din extravilan+ Restaurante din anii anteriori din impozitul pe teren agricol	07020203	85 000		20 000	20 000	25 000	20 000	80 000	90 000	100 000
23	Taxe judiciare de timbru si alte taxe de timbru	070203	130 000		25 000	25 000	25 000	55 000	30 000	30 000	30 000
24	Alte impozite si taxe pe proprietate	070250	5 000			5 000					
25	A4. IMPOZITE SI TAXE PE BUNURI SI SERVICII (cod 11.02+12.02+15.02+16.02)	0010	4 702 440		1 183 740	1 191 530	1 035 340	1 291 830	4 490 000	7 650 000	6 660 000
26	Sume defalcate din TVA (cod 11.02.01 la 11.02.07)	1102	3 311 440		775 740	865 530	668 340	1 001 830	3 080 000	6 090 000	5 000 000
27	Sume defalcate din taxa pe valoarea adaugata pentru finantarea cheltuielilor descentralizate la nivelul comunelor, oraselor, municipiilor si sectoarelor Municipiului Bucuresti	110202	2 937 440		705 120	800 050	602 850	829 420	3 000 000	6 000 000	5 000 000
28	Sume defalcate din taxa pe valoarea adaugata pentru echilibrarea bugetelor locale	110206	374 000		70 620	65 480	65 490	172 410	80 000	90 000	
29	Taxe pe servicii specifice (cod 15.02.01+15.02.50)	1502	1 000				1 000				
30	Impozit pe spectacole	150201	1 000				1 000				
31	Taxe pe utilizarea bunurilor, autorizarea utilizarii bunurilor sau pe desfasurarea de activitati (cod 16.02.02+16.02.03+16.02.50)	1602	1 390 000		408 000	326 000	366 000	290 000	1 410 000	1 560 000	1 660 000
32	Impozit pe mijloacele de transport (cod 16.02.02.01+16.02.02.02)	160202	1 325 000		385 000	321 000	361 000	258 000	1 400 000	1 550 000	1 650 000
33	Impozit pe mijloacele de transport detinute de persoane fizice	16020201	688 000		200 000	170 000	210 000	108 000	700 000	800 000	900 000
34	Impozit pe mijloacele de transport destinate de persoane juridice	16020202	637 000		185 000	151 000	151 000	150 000	700 000	750 000	750 000

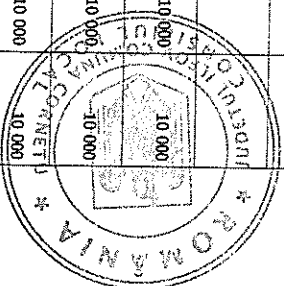


DENUMBREA INDICATORILOR


Nr. rd.	Denumirea Indicatorilor	Cod indicator	PREVEDERI ANUALE		PREVEDERI TRIMESTRIALE				Estimari		
			TOTAL	din care credite bugetare dest. stimg. pt. rest.	Trim I	Trim II	Trim III	Trim IV	2017	2018	2019
35	Taxe si tarife pentru eliberarea de licente si autorizatii de functionare	160203	50 000		8 000	5 000	5 000	32 000	10 000	10 000	10 000
36	Alte taxe pe utilizarea bunurilor, autorizarea utilizarii bunurilor sau pe desfasurare de activitati	160250	15 000		15 000						
37	A6. ALTE IMPOZITIE SI TAXE FISCALE (cod 18.02)	0011	429 000		100 000	100 000	129 000	100 000	500 000	600 000	700 000
38	Alte impozite si taxe fiscale (cod 18.02.50)	1802	429 000		100 000	100 000	129 000	100 000	500 000	600 000	700 000
39	Alte impozite si taxe	180250	429 000		100 000	100 000	129 000	100 000	500 000	600 000	700 000
40	C. VENTURI NEFISCALE (cod 00.13+00.14)	0012	5 785 500		2 324 000	2 182 000	1 265 500	14 000	1 510 000	1 810 000	2 210 000
41	C1. VENTURI DIN PROPRIETATE (cod 30.02+31.02)	0013	623 000		290 000	150 000	183 000		650 000	700 000	800 000
42	Venturi din proprietate (cod 30.02.01+30.02.05+30.02.08+30.02.50)	3002	623 000		290 000	150 000	183 000		650 000	700 000	800 000
43	Venturi din concesiuni si inchirieri	300205	623 000		290 000	150 000	183 000		650 000	700 000	800 000
44	Alte venituri din concesiuni si inchirieri de catre institutiile publice	30020530	623 000		290 000	150 000	183 000		650 000	700 000	800 000
45	C2. VANZARI DE BUNURI SI SERVICII (cod 33.02+34.02+35.02+36.02+37.02)	0014	5 162 500		2 034 000	2 032 000	1 082 500	14 000	860 000	1 110 000	1 410 000
46	Venturi din prestari de servicii si alte activitati (cod 33.02.08+33.02.10+33.02.12+33.02.24+33.02.27+33.02.28+33.02.50)	3302	1 000		1 000						
47	Taxe din activitati cadastrale si agricultura	330224	1 000		1 000						
48	Venturi din taxe administrative, eliberari permise (cod 34.02.02+34.02.50)	3402	110 500		76 000	5 000	29 500				
49	Taxe extrajudiciare de timbru	340202	19 500		5 000	5 000	9 500				
50	Alte venituri din taxe administrative, eliberari permise	340250	91 000		71 000		20 000				
51	Amenzi, penalitati si confiscatii (cod 35.02.01 la 35.02.03+35.02.50)	3502	1 051 000		457 000	227 000	353 000	14 000	860 000	1 110 000	1 410 000
52	Venturi din amenzi si alte sanctiuni aplicate potrivit dispozitiilor legale	350201	730 000		380 000	150 000	200 000		500 000	700 000	1 000 000



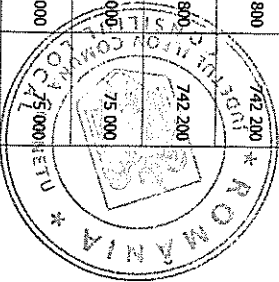
Nr. rd.	DENUMIREA INDICATORILOR	Cod indicator	PREVEDERI ANUALE				PREVEDERI TRIMESTRIALE				Estimari		
			TOTAL	din care credite bugetare dest. stimp. pl. rest.			Trim I	Trim II	Trim III	Trim IV	2017	2018	2019
				Trim I	Trim II	Trim III							
53	Venituri din amenzi si alte sanctiuni aplicate de catre alte institutii de specialitate	35020102	730 000		380 000	150 000	200 000		500 000	700 000	1 000 000		
54	Penalizati pentru neindeplinirea sau depunerea cu intarziere a declaratiilor de impozite si taxe	350202	10 000		2 000	2 000	3 000	3 000	10 000	10 000	10 000		
55	Alte amenzi, penalizati si confiscari	350250	311 000		75 000	75 000	150 000	11 000	350 000	400 000	400 000		
56	Transferuri voluntare, altele decat subventiile (cod 37.02.01+37.02.03+37.02.04+37.02.05+37.02.50)	3702	4 000 000		1 500 000	1 800 000	700 000						
57	Varsaminte din sectiunea de functionare pentru finantarea sectiunii de dezvoltare a bugetului local [cu semnul minus]	370203	- 7 950 000		- 2 973 000	- 2 259 000	- 1 577 000	- 1 141 000	- 10 364 000	- 13 810 000	- 13 282 000		
58	Varsaminte din sectiunea de functionare	370204	7 950 000		2 973 000	2 259 000	1 577 000	1 141 000	10 364 000	13 810 000	13 282 000		
59	Alte transferuri voluntare	370250	4 000 000		1 500 000	1 800 000	700 000						
60	II. VENITURI DIN CAPITAL (cod 39.02)	0015	18 000		10 000		8 000						
61	Venituri din valorificarea unor bunuri (cod 39.02.01+39.02.03+39.02.04+39.02.07+39.02.10)	3902	18 000		10 000		8 000						
62	Venituri din vanzarea locuintelor construite din fondurile statului	390203	18 000		10 000		8 000						
63	III. OPERATIUNI FINANCIARE (cod 40.02 la 41.02)	0016	1 294 000					1 294 000					
64	Trasari din rambursarea imprumurilor acordate(cod 40.02.06+40.02.07+40.02.10+40.02.13+40.02.14+40.02.16+40.02.50)	4002	1 294 000					1 294 000					
65	Sume din excedentul bugetului local utilizate pentru finantarea clientelilor sectiunii de dezvoltare	400214	1 294 000					1 294 000					
66	IV. SUBVENTII (cod 00.18)	0017	532 000		105 000	105 000	305 500	16 500	5 000	10 000	10 000		
67	SUBVENTII DE LA ALTE NIVELE ALE ADMINISTRATIEI PUBLICE (cod 42.02+43.02)	0018	532 000		105 000	105 000	305 500	16 500	5 000	10 000	10 000		
68	Subventii de la bugetul de stat (cod 42.02.01 la 42.02.21+42.02.28+42.02.29+42.02.37 la 42.02.37+42.02.40 la 42.02.42+42.02.44 la 42.02.46+42.02.51 la 42.02.65)	4202	521 000		105 000	105 000	305 500	5 500	5 000	10 000	10 000		
69	Subventii pentru realizarea termica a cladilor de locuit	420212	200 000		100 000	100 000							
70	Subventii de la bugetul de stat catre bugetele locale necesare sustinerii derulării proiectelor finanțate din fonduri externe nerambursabile (FEN) postaderare	420220	300 000				300 000						



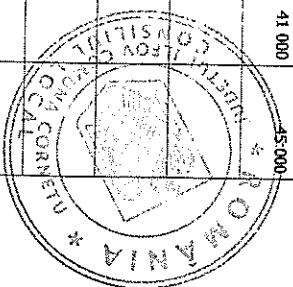
Nr. rd.	DENUMIREA INDICATORILOR	Cod indicator	PREVEDERI ANUALE				PREVEDERI TRIMESTRIALE				Estimari		
			TOTAL	din care credite bugetare dest. stins. pl. rest.			Trim I	Trim II	Trim III	Trim IV	2017	2018	2019
71	Subventii pentru acordarea ajutorului pentru incalzirea locuintei cu lemne, carbuni, combustibili petrolieri	420234	1 000					500	500				
72	Subventii din bugetul de stat pentru finantarea sanatatii	420241	20 000		5 000	5 000	5 000	5 000	5 000	5 000	10 000	10 000	10 000
73	Subventii de la alte administratii (cod 43.02.01+43.02.04+43.02.07+43.02.08)	4302	11 000						11 000				
74	Suma primite de la Agentia Nationala de Cadastru si Publicitate Imobiliara	430221	11 000						11 000				
75	Suma FEN postdecarare in contul platilor efectuate si prefinantari (cod 45.02.01 la 45.02.08 +45.02.15 la 45.02.21)	4502	1 700 000		1 659 000	341 000	- 300 000						
76	Fondul European de Dezvoltare Regionala (cod 45.02.01.01 la 45.02.01.03)	450201	1 700 000		1 659 000	341 000	- 300 000						
77	Suma primite in contul platilor efectuate in anii anteriori	45020102	1 700 000		1 659 000	341 000	- 300 000						
78	TOTAL CHELTUIELI (cod 50.02+59.02+63.02+69.02+79.02)	4902	21 735 420		7 353 850	5 653 680	3 732 080	4 995 810	12 037 500	15 634 800	15 218 200		
79	CHELTUIELILE SECTIUNII DE FUNCTIONARE	02	10 273 420		2 611 850	2 953 680	2 147 080	2 560 810	1 673 500	1 824 800	1 936 200		
80	CHELTUIELILE SECTIUNII DE DEZVOLTARE	03	11 462 000		4 742 000	2 700 000	1 585 000	2 435 000	10 364 000	13 810 000	13 282 000		
81	TITLUL I CHELTUIELI DE PERSONAL	10	3 563 000		908 860	967 980	814 950	871 210	500 000	556 000	593 000		
82	TITLUL II BUNURI SI SERVICII	20	4 591 420		1 267 990	1 322 700	972 130	1 028 600	763 500	793 800	818 200		
83	TITLUL III DOBANZI	30	300 000		100 000	100 000	50 000	50 000	5 000	100 000	100 000		
84	TITLUL VII ALTE TRANSFERURI SF+SD	55	354 000			25 000	25 000	304 000	100 000	50 000	50 000		
85	Titlul VIII Proiecte cu finantare din Fonduri externe nerambursabile FEN postdecarare	56	350 000		343 000	7 000							
86	TITLUL IX ASISTENTA SOCIALA	57	680 000		150 000	208 000	160 000	162 000	180 000	200 000	250 000		
87	TITLUL XI ALTE CHELTUIELI	59	325 000		70 000	215 000	10 000	30 000	10 000	10 000	10 000		
88	CHELTUIELI DE CAPITAL	70	11 112 000		4 399 000	2 693 000	1 585 000	2 435 000	10 364 000	13 810 000	13 282 000		



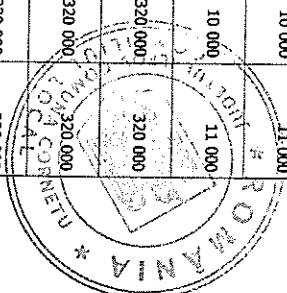
Nr. rd.	DENUMIREA INDICATORILOR	Cod indicator	PREVEDERI ANUALE		PREVEDERI TRIMESTRIALE				Estimari		
			TOTAL	din care credite bugetare dest. stind. pi. rest.	Trim I	Trim II	Trim III	Trim IV	2017	2018	2019
89	TITLUL XIII ACTIVE NEFINANCIARE	71	11 112 000		4 399 000	2 693 000	1 595 000	2 435 000	10 364 000	13 810 000	13 282 000
90	OPERATIUNI FINANCIARE SF+SD	79	460 000		115 000	115 000	115 000	115 000	115 000	115 000	115 000
91	TITLUL XVII RAMBURSARI DE CREDITE SF+SD	81	460 000		115 000	115 000	115 000	115 000	115 000	115 000	115 000
92	Partea I-a-SERVICIUL PUBLICE GENERALE (cod 51.02+54.02+55.02+56.02+57.02)	5002	2 954 000		639 000	846 000	650 000	809 000	765 500	980 800	917 200
93	Autonlatii publice si actiuni externe (cod 51.02.01)	5102	2 538 000		509 000	721 000	574 000	734 000	708 500	825 800	742 200
94	CHELTUIELI CURENTE TOTAL SF+SD	01	2 215 000		486 000	636 000	574 000	519 000	658 500	675 800	692 200
95	CHELTUIELILE SECTIUNII DE FUNCTIONARE	02	2 215 000		486 000	636 000	574 000	519 000	658 500	675 800	692 200
96	CHELTUIELILE SECTIUNII DE DEZVOLTARE	03	323 000		23 000	85 000	215 000	215 000	50 000	150 000	50 000
97	TITLUL I CHELTUIELI DE PERSONAL (cod 10.01+10.02+10.03)	10	974 000		240 000	240 000	274 000	220 000	265 000	267 000	274 000
98	TITLUL II BUNURI SI SERVICII(cod 20.01 la 20.06+20.09 la 20.16+20.18 la 20.27+20.30 la 20.36)	20	1 241 000		246 000	396 000	300 000	299 000	393 500	408 800	418 200
99	CHELTUIELI DE CAPITAL (cod 71+72+75)	70	323 000		23 000	85 000	215 000	215 000	50 000	150 000	50 000
100	TITLUL XIII ACTIVE NEFINANCIARE (cod 71.01 + 71.03)	71	323 000		23 000	85 000	215 000	215 000	50 000	150 000	50 000
101	Autonlatii executive si legislative (cod 51.02.01.03)	510201	2 538 000		509 000	721 000	574 000	734 000	708 500	825 800	742 200
102	Autonlatii executive	51020103	2 538 000		509 000	721 000	574 000	734 000	708 500	825 800	742 200
103	Alte servicii publice generale (cod 54.02.05 la 54.02.07+54.02.10+54.02.50)	5402	116 000		30 000	25 000	36 000	25 000	52 000	55 000	75 000
104	CHELTUIELI CURENTE TOTAL SF+SD	01	116 000		30 000	25 000	36 000	25 000	52 000	55 000	75 000
105	CHELTUIELILE SECTIUNII DE FUNCTIONARE	02	116 000		30 000	25 000	36 000	25 000	52 000	55 000	75 000
106	TITLUL I CHELTUIELI DE PERSONAL (cod 10.01+10.02+10.03)	10	100 000		25 000	25 000	25 000	25 000	47 000	45 000	65 000



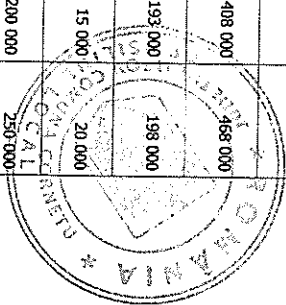
Nr. rd.	DENUMIREA INDICATORILOR	Cod indicator	PREVEDERI ANUALE		PREVEDERI TRIMESTRIALE				Estimari		
			TOTAL	din care este: bugetare dest. stimg. pl. rest.	Trim I	Trim II	Trim III	Trim IV	2017	2018	2019
107	TITLUL II BUNURI SI SERVICII(cod 20.01 la 20.06+20.09 la 20.16+20.18 la 20.27+20.30 la 20.36)	20	16 000		5 000		11 000		5 000	10 000	10 000
108	Servicii publice comunitare de eficienta a persoanelor	540210	116 000		30 000	25 000	36 000	25 000	52 000	55 000	75 000
109	Tranzactii privind datoriile publice si impunutuiri cod 55.02.01)	5502	300 000		100 000	100 000	50 000	50 000	5 000	100 000	100 000
110	CHELTUIELI CURENTE TOTALE SF+SD	01	300 000		100 000	100 000	50 000	50 000	5 000	100 000	100 000
111	CHELTUIELILE SECTIUNII DE FUNCTIONARE	02	300 000		100 000	100 000	50 000	50 000	5 000	100 000	100 000
112	TITLUL III DOBANZI (cod 30.01 la 30.03)	30	300 000		100 000	100 000	50 000	50 000	5 000	100 000	100 000
113	Dobanzi	550201	300 000		100 000	100 000	50 000	50 000	5 000	100 000	100 000
114	Partea a II-a CHELTUIELI SOCIALE-CULTURALE (cod 65.02+65.02+67.02+68.02)	6402	6 719 420		1 790 850	1 694 680	2 057 080	1 176 810	698 000	779 000	944 000
115	Investamant (cod 65.02.03 la 65.02.05+65.02.07+65.02.11+65.02.50)	6502	4 111 420		1 108 850	766 680	1 520 080	715 810	36 000	41 000	45 000
116	CHELTUIELI CURENTE TOTALE SF+SD	01	3 034 420		1 065 850	766 680	520 080	681 810	36 000	41 000	45 000
117	CHELTUIELILE SECTIUNII DE FUNCTIONARE	02	2 684 420		722 850	759 680	520 080	681 810	36 000	41 000	45 000
118	CHELTUIELILE SECTIUNII DE DEZVOLTARE	03	1 427 000		386 000	7 000	1 000 000	34 000			
119	TITLUL I CHELTUIELI DE PERSONAL (cod 10.01+10.02+10.03)	10	1 884 000		471 860	532 980	403 950	475 210	36 000	41 000	45 000
120	TITLUL II BUNURI SI SERVICII(cod 20.01 la 20.06+20.09 la 20.16+20.18 la 20.27+20.30 la 20.36)	20	730 420		215 990	211 700	116 130	186 600			
121	TITLUL VIII Proiecte cu finantare din Fonduri externe nerambursabile FEN postaderare (cod 56.01 la 56.32+56.34 la 56.40)	56	350 000		343 000	7 000					
122	TITLUL XI ALTE CHELTUIELI (cod 59.01 la 59.28 + 59.30 la 59.36)	59	70 000		35 000	15 000		20 000			
123	CHELTUIELI DE CAPITAL (cod 71.+72.+75)	70	1 077 000		43 000		1 000 000	34 000			
124	TITLUL XIII ACTIVE NEFINANCIARE (cod 71.01 + 71.03)	71	1 077 000		43 000		1 000 000	34 000			



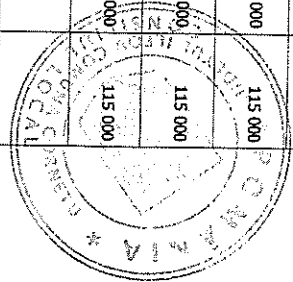
Nr. rd.	DENUMIREA INDICATORILOR	Cod indicator	PREVEDERI ANUALE		PR				ESTIMARI				
			TOTAL	din care credite bugetare desc. sing. pl. rest.	Trim I	Trim II	Trim III	Trim IV	2017	2018	2019		
125	Invatamant prescolar si primar (cod 65.02.03.01+65.02.03.02)	650203	1 507 180		348 890	409 540	314 900	433 850					
126	Invatamant prescolar	65020301	483 350		137 250	139 680	101 310	105 110					
127	Invatamant primar	65020302	1 023 830		211 640	269 860	213 590	328 740					
128	Invatamant secundar (cod 65.02.04.01 la 65.02.04.03)	650204	920 710		267 030	274 870	161 100	217 710					
129	Invatamant secundar inferior	65020401	920 710		267 030	274 870	161 100	217 710					
130	Servicii auxiliare pentru educatie (cod 65.02.11.03+65.02.11.30)	650211	150 000		45 000	35 000	40 000	30 000	36 000	41 000	45 000		
131	Alte servicii auxiliare	65021130	150 000		45 000	35 000	40 000	30 000	36 000	41 000	45 000		
132	Alte cheltuieli in domeniul invatamantului	650250	1 533 530		447 930	47 270	1 004 080	34 250					
133	Sanatare (cod 66.02.06+66.02.08+66.02.50)	6602	20 000		5 000	5 000	4 000	6 000	10 000	10 000	11 000		
134	CHELTUIELI CURENTE TOTAL SF+SD	01	20 000		5 000	5 000	4 000	6 000	10 000	10 000	11 000		
135	CHELTUIELI SECUTIUNI DE FUNCTIONARE	02	20 000		5 000	5 000	4 000	6 000	10 000	10 000	11 000		
136	TITLUL I CHELTUIELI DE PERSONAL (cod 10.01+10.02+10.03)	10	20 000		5 000	5 000	4 000	6 000	10 000	10 000	11 000		
137	Alte cheltuieli in domeniul sanataii (cod 66.02.50.50)	660250	20 000		5 000	5 000	4 000	6 000	10 000	10 000	11 000		
138	Alte institutii si actiuni sanitare	66025050	20 000		5 000	5 000	4 000	6 000	10 000	10 000	11 000		
139	Cultura, recreere si religie (cod 67.02.03+67.02.05+67.02.06+67.02.50)	6702	1 293 000		350 000	545 000	260 000	138 000	320 000	320 000	320 000		
140	CHELTUIELI CURENTE TOTAL SF+SD	01	1 232 000		300 000	545 000	260 000	127 000	320 000	320 000	320 000		
141	CHELTUIELI SECUTIUNI DE FUNCTIONARE	02	1 232 000		300 000	545 000	260 000	127 000	320 000	320 000	320 000		
142	CHELTUIELI SECUTIUNI DE DEZVOLTARE	03	61 000		50 000			11 000					



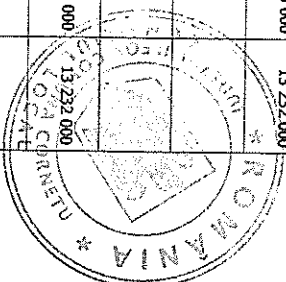
Nr. rd.	DENUMIREA INDICATORILOR	Cod indicator	PREVEDERI ANUALE				PREVEDERI TRIMESTRIALE				Estimari		
			TOTAL	din care credite bugetare dest. string. pl. rest.			Trim I	Trim II	Trim III	Trim IV	2017	2018	2019
143	TITLUL II BUNURI SI SERVICII(cod 20.01 la 20.06+20.09 la 20.16+20.18 la 20.27+20.30 la 20.36)	20	977 000			265 000	345 000	250 000	117 000	310 000	310 000	310 000	
144	TITLUL XI ALTE CHELTUIELI (cod 59.01 la 59.28 + 59.30 la 59.36)	59	255 000			35 000	200 000	10 000	10 000	10 000	10 000	10 000	
145	CHELTUIELI DE CAPITAL (cod 71+72+75)	70	61 000			50 000			11 000				
146	TITLUL XIII ACTIVE NEFINANCIARE (cod 71.01 + 71.03)	71	61 000			50 000			11 000				
147	Servicii culturale (cod 67.02.03.02 la 67.02.03.08+67.02.03.12+67.02.03.30)	670203	338 000			83 000	165 000	75 000	15 000	210 000	210 000	210 000	
148	Casa de cultura	67020306	338 000			83 000	165 000	75 000	15 000	210 000	210 000	210 000	
149	Servicii recreative si sportive (cod 67.02.05.01 la 67.02.05.03)	670205	627 000			237 000	180 000	145 000	65 000	110 000	110 000	110 000	
150	Sport	67020501	35 000			5 000	10 000	10 000	10 000	10 000	10 000	10 000	
151	Intretinere gradini publice, parcuri, zone verzi, baze sportive si de agrement	67020503	592 000			232 000	170 000	135 000	55 000	100 000	100 000	100 000	
152	Servicii religioase	670206	220 000			30 000	190 000						
153	Alte servicii în domeniile culturii, recreerii si religiei	670250	108 000				10 000	40 000	58 000				
154	Asigurari si asistenta sociala (cod 68.02.04+68.02.05+68.02.06+68.02.10+68.02.11+68.02.12+68.02.15+68.02.50)	6802	1 295 000			327 000	378 000	273 000	317 000	332 000	408 000	468 000	
155	CHELTUIELI CURENTE TOTAL SF+SD	01	1 295 000			327 000	378 000	273 000	317 000	332 000	408 000	468 000	
156	CHELTUIELILE SECTIUNII DE FUNCTIONARE	02	1 295 000			327 000	378 000	273 000	317 000	332 000	408 000	468 000	
157	TITLUL I CHELTUIELI DE PERSONAL (cod 10.01+10.02+10.03)	10	585 000			167 000	165 000	108 000	145 000	142 000	193 000	198 000	
158	TITLUL II BUNURI SI SERVICII(cod 20.01 la 20.06+20.09 la 20.16+20.18 la 20.27+20.30 la 20.36)	20	30 000			10 000	5 000	5 000	10 000	10 000	15 000	20 000	
159	TITLUL IX ASISTENTA SOCIALA (cod 57.02)	57	680 000			150 000	208 000	160 000	162 000	180 000	200 000	250 000	
160	Asistenta sociala in caz de boli si invaliditati (cod 68.02.05.02)	680205	1 205 000			307 000	340 000	243 000	315 000	302 000	358 000	418 000	



Nr. rd.	DENUMIREA INDICATORILOR	Cod indicator	PREVEDERI ANUALE		PREVEDERI TRIMESTRIALE				Estimari		
			TOTAL	din care credite bugetare dest. sing. pl. rest.	Trim I	Trim II	Trim III	Trim IV	2017	2018	2019
161	Asistența socială în caz de invaliditate	68020502	1 205 000		307 000	340 000	243 000	315 000	302 000	358 000	418 000
162	Prevenirea excluderii sociale (cod 68.02.15.01+68.02.15.02)	680215	90 000		20 000	38 000	30 000	2 000	30 000	50 000	50 000
163	Ajutor social	68021501	90 000		20 000	38 000	30 000	2 000	30 000	50 000	50 000
164	Partea a IV-a SERVICII SI DEZVOLTARE PUBLICA, LOCUINTE, MEDIU SI APE (cod 70.02+74.02)	6902	2 452 000		890 000	610 000	255 000	687 000	215 000	165 000	165 000
165	Locuințe, servicii și dezvoltare publică (cod 70.02.03+70.02.05 la 70.02.07+70.02.50)	7002	2 327 000		865 000	560 000	240 000	662 000	215 000	165 000	165 000
166	CHELTUIELI CURENTE TOTALE SF+SD	01	935 000		250 000	145 000	125 000	415 000	100 000	50 000	50 000
167	CHELTUIELILE SECTIUNII DE FUNCTIONARE	02	1 395 000		365 000	260 000	240 000	530 000	215 000	165 000	165 000
168	CHELTUIELILE SECTIUNII DE DEZVOLTARE	03	932 000		500 000	300 000		132 000			
169	TITLUL II BUNURI SI SERVICII(cod 20.01 la 20.06+20.09 la 20.16+20.18 la 20.27+20.30 la 20.36)	20	581 000		250 000	120 000	100 000	111 000			
170	TITLUL VII ALTE TRANSFERURI SF+SD	55	354 000			25 000	25 000	304 000	100 000	50 000	50 000
171	CHELTUIELI DE CAPITAL (cod 71+72+75)	70	932 000		500 000	300 000		132 000			
172	TITLUL XIII ACTIVE NEFINANCIARE (cod 71.01 + 71.03)	71	932 000		500 000	300 000		132 000			
173	OPERATIUNI FINANCIARE SF+SD	79	460 000		115 000	115 000	115 000	115 000	115 000	115 000	115 000
174	TITLUL XVII RAMBURSARI DE CREDITE SF+SD	81	460 000		115 000	115 000	115 000	115 000	115 000	115 000	115 000
175	Locuințe (cod 70.02.03.01+70.02.03.30)	700203	460 000		115 000	115 000	115 000	115 000	115 000	115 000	115 000
176	Alte cheltuieli în domeniul locuințelor	70020330	460 000		115 000	115 000	115 000	115 000	115 000	115 000	115 000
177	Iluminat public și electrician	700206	438 000		250 000	20 000	100 000	68 000			
178	Alte servicii în domeniul locuințelor, serviciilor și dezvoltării comunale	700250	1 429 000		500 000	425 000	25 000	479 000	100 000	50 000	50 000



Nr. rd.	DENUMIREA INDICATORILOR	Cod indicator	PREVEDERI ANUALE		PERIODE TRIMESTRIALE				Estimari				
			TOTAL	din care credite bugetare dest. sting. pl. rest.	Trim I	Trim II	Trim III	Trim IV	2017	2018	2019		
179	Proiectia mediului (cod 74.02.03+74.02.05+74.02.06)	7402	125 000		25 000	50 000	25 000	25 000					
180	CHELTUIELI CURENTE TOTAL SF+SD	01	125 000		25 000	50 000	25 000	25 000					
181	CHELTUIELILE SECTIUNII DE FUNCTIONARE	02	125 000		25 000	50 000	25 000	25 000					
182	TITLUL II BUNURI SI SERVICII(cod 20.01 la 20.06+20.09 la 20.16+20.18 la 20.27+20.30 la 20.36)	20	125 000		25 000	50 000	25 000	25 000					
183	Salubritate si gestionarea deșeurilor (cod 74.02.05.01+74.02.05.02)	740205	125 000		25 000	50 000	25 000	25 000					
184	Salubritate	74020501	125 000		25 000	50 000	25 000	25 000					
185	Partea a V-a ACTIVITATI ECONOMICE (cod 80.02+81.02+83.02+84.02+87.02)	7902	9 610 000		4 034 000	2 503 000	750 000	2 323 000	10 359 000	13 710 000	13 292 000		
186	Activitati generale economice, comerciale si de munca (cod 80.02.01)	8002	250 000		75 000	100 000	40 000	35 000	45 000	50 000	60 000		
187	CHELTUIELI CURENTE TOTAL SF+SD	01	250 000		75 000	100 000	40 000	35 000	45 000	50 000	60 000		
188	CHELTUIELILE SECTIUNII DE FUNCTIONARE	02	250 000		75 000	100 000	40 000	35 000	45 000	50 000	60 000		
189	TITLUL II BUNURI SI SERVICII(cod 20.01 la 20.06+20.09 la 20.16+20.18 la 20.27+20.30 la 20.36)	20	250 000		75 000	100 000	40 000	35 000	45 000	50 000	60 000		
190	Activitati generale economice si comerciale (cod 80.02.01.06+80.02.01.09+80.02.01.10+80.02.01.30)	800201	250 000		75 000	100 000	40 000	35 000	45 000	50 000	60 000		
191	Prevenire si combatere inundatii si gheturi	80020106	250 000		75 000	100 000	40 000	35 000	45 000	50 000	60 000		
192	Transporturi (cod 84.02.03+84.02.04+84.02.06+84.02.50)	8402	9 360 000		3 959 000	2 403 000	710 000	2 288 000	10 314 000	13 660 000	13 232 000		
193	CHELTUIELI CURENTE TOTAL SF+SD	01	641 000		176 000	95 000	125 000	245 000					
194	CHELTUIELILE SECTIUNII DE FUNCTIONARE	02	641 000		176 000	95 000	125 000	245 000					
195	CHELTUIELILE SECTIUNII DE DEZVOLTARE	03	8 719 000		3 783 000	2 308 000	585 000	2 043 000	10 314 000	13 660 000	13 232 000		
196	TITLUL II BUNURI SI SERVICII(cod 20.01 la 20.06+20.09 la 20.16+20.18 la 20.27+20.30 la 20.36)	20	641 000		176 000	95 000	125 000	245 000					



Nr. rd.	DENUMIREA INDICATORILOR	Cod indicator	PREVEDERI ANUALE		PREVEDERI TRIMESTRIALE				Estimari		
			TOTAL	din care credite bugetare dest. stîng. pl. rest.	Trim I	Trim II	Trim III	Trim IV	2017	2018	2019
197	CHELTUIELI DE CAPITAL (cod 71+72+75)	70	8 719 000		3 783 000	2 308 000	585 000	2 043 000	10 314 000	13 660 000	13 232 000
198	TITLUL XIII ACTIVE NEFINANCIARE (cod 71.01 + 71.03)	71	8 719 000		3 783 000	2 308 000	585 000	2 043 000	10 314 000	13 660 000	13 232 000
199	Transport rutier (cod 84.02.03.01 la 84.02.03.03)	840203	9 360 000		3 959 000	2 403 000	710 000	2 288 000	10 314 000	13 660 000	13 232 000
200	Strazi	84020303	9 360 000		3 959 000	2 403 000	710 000	2 288 000	10 314 000	13 660 000	13 232 000
201	EXCEDENT (cod 98.02.96 + 98.02.97)	9802							877 500	1 005 200	1 141 800
202	Excedentul sectiunii de functionare	980296							877 500	1 005 200	1 141 800


ORDONATOR PRINCIPAL DE CREDITE,

STOICA ADRIAN EDUARD

CONDUCATORUL COMPARTIMENTULUI

STOICA PAULA

*Prevederile de credite
Pomn Relativne Cuntelui*



*Contribuvenții pentru
Serviciul de salubritate
și servicii comunitare*

UAT CORNETU

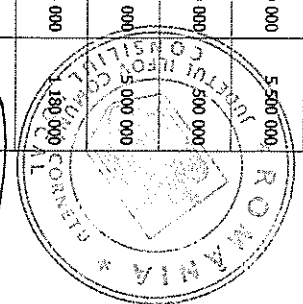
BUGETUL LOCAL DETALIAT LA VENITURI PE CAPITOLE SI SUBCAPITOLE SI LA CHELTUIELI PE CAPITOLE, TITLURI SI ARTICOLE DE CHELTUIELI SI SUBCAPITOLE

Formular: 11/01

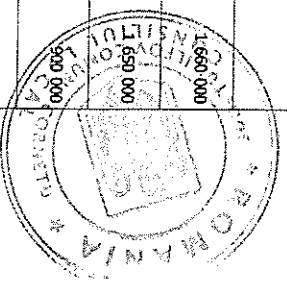
FUNCTIONARE
pe anul 2016

Anexa 2 Hc m 73/15.12.2016
LEI ROM/

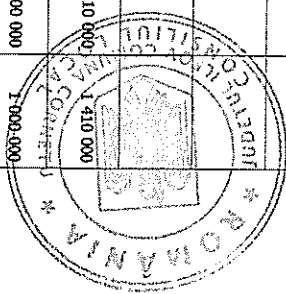
Nr. rd.	DENUMIREA INDICATORILOR	Cod indicator	PREVEDERI ANUALE		PREVEDERI TRIMESTRIALE						
			TOTAL	din care credite bugetare dest. sing. pl. rest.	Trim I	Trim II	Trim III	Trim IV	2017	2018	2019
1	TOTAL VENITURI (cod 00.02+00.15+00.16+00.17+45.02)	000102	10 273 420		2 611 850	2 953 680	2 147 080	2 560 810	2 551 000	2 830 000	3 078 000
2	VENITURILE SECTIUNII DE FUNCTIONARE (9+12+15+19+21+25+36+41+43+45+48+56+60+68+72+80+83+89+93+96+99+102+103+113+118+119+120+124+155+158+159+160+161+162+163+165+166+167+168+169+171+174+181+183+185+187)	0021	10 273 420		2 611 850	2 953 680	2 147 080	2 560 810	2 551 000	2 830 000	3 078 000
3	VENITURI PROPRII (cod 00.02-11.02-37.02+00.15+00.16)	4990	10 879 980		3 304 110	2 542 150	2 350 240	2 683 480	9 830 000	10 540 000	11 350 000
4	I. VENITURI CURENTE (cod 00.03+00.12)	0002	10 241 420		2 606 850	2 948 680	2 141 580	2 544 310	2 546 000	2 820 000	3 068 000
5	A. VENITURI FISCALE (cod 00.04+06.02+00.09+00.10+00.11)	0003	12 405 920		3 255 850	3 025 680	2 453 080	3 671 310	11 400 000	14 820 000	14 140 000
6	A1. IMPOZIT PE VENIT, PROFIT SI CASTIGURI DIN CAPITAL (cod 00.05+00.06+00.07)	0004	5 454 480		1 450 110	1 264 150	868 740	1 871 480	5 350 000	5 400 000	5 600 000
7	A1.2. IMPOZIT PE VENIT, PROFIT, SI CASTIGURI DIN CAPITAL DE LA PERSOANE FIZICE (cod 03.02+04.02)	0006	5 454 480		1 450 110	1 264 150	868 740	1 871 480	5 350 000	5 400 000	5 600 000
8	IMPOZIT PE VENIT (cod 03.02.17+03.02.18)	0302	220 060		58 900	60 550	52 360	48 250	50 000	100 000	100 000
9	Impozit pe veniturile din transferul proprietatilor imobiliare din patrimoniul personal	030218	220 060		58 900	60 550	52 360	48 250	50 000	100 000	100 000
10	Cote si sume defalcate din impozitul pe venit (cod 04.02.01+04.02.04)	0402	5 234 420		1 391 210	1 203 600	816 380	1 823 230	5 300 000	5 300 000	5 500 000
11	Cote defalcate din impozitul pe venit	040201	911 420		427 850	79 680	13 580	390 310	300 000	300 000	500 000
12	Sume alocate din cotele defalcate din impozitul pe venit pentru echilibrarea bugetelor locale	040204	4 323 000		963 360	1 123 920	802 800	1 432 920	5 000 000	5 000 000	5 000 000
13	A3. IMPOZITE SI TAXE PE PROPRIETATE (cod 07.02)	0009	1 820 000		522 000	470 000	420 000	408 000	1 060 000	1 170 000	1 180 000
14	Impozite si taxe pe proprietate (cod 07.02.01+07.02.02+07.02.03+07.02.05)	0702	1 820 000		522 000	470 000	420 000	408 000	1 060 000	1 170 000	1 180 000
15	Impozit si taxa pe cladiri (cod 07.02.01.01+07.02.01.02)	070201	1 160 000		357 000	300 000	250 000	253 000	750 000	850 000	850 000
16	Impozit pe cladiri de la persoane fizice	07020101	657 000		207 000	150 000	150 000	150 000	200 000	250 000	250 000



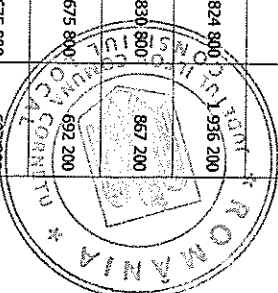
Nr. rd.	DENUMIREA INDICATORILOR	Cod indicator	PREVEDERI ANUALE		PR. VEDERI TRIMESTRIALE				Estimari		
			TOTAL	din care credite bugetare dest. sping. pl. rest.	Trim I	Trim II	Trim III	Trim IV	2017	2018	2019
17	Impozit si taxa pe cladiri de la persoane juridice	07020102	503 000		150 000	150 000	100 000	103 000	550 000	600 000	600 000
18	Impozit si taxa pe teren (cod 07.02.02.01+07.02.02.02+07.02.02.03)	070202	525 000		140 000	140 000	145 000	100 000	280 000	290 000	300 000
19	Impozit pe terenuri de la persoane fizice	07020201	360 000		100 000	100 000	100 000	60 000	100 000	100 000	100 000
20	Impozit si taxa pe teren de la persoane juridice	07020202	80 000		20 000	20 000	20 000	20 000	100 000	100 000	100 000
21	Impozitul pe terenul din extravilan+ Restante din anii anteriori din impozitul pe teren agricol	07020203	85 000		20 000	20 000	25 000	20 000	80 000	90 000	100 000
22	Taxe judiciare de timbru si alte taxe de timbru	070203	130 000		25 000	25 000	25 000	55 000	30 000	30 000	30 000
23	Alte impozite si taxe pe proprietate	070250	5 000			5 000					
24	A4. IMPOZITE SI TAXE PE BUNURI SI SERVICII (cod 11.02+12.02+15.02+16.02)	0010	4 702 440		1 183 740	1 191 530	1 035 340	1 291 830	4 490 000	7 650 000	6 660 000
25	Sume defalcate din TVA (cod 11.02.01 la 11.02.07)	1102	3 311 440		775 740	855 530	668 340	1 001 830	3 080 000	6 090 000	5 000 000
26	Sume defalcate din taxa pe valoarea adaugata pentru finantarea cheltuielilor descentralizate la nivelul comunitatilor, oraselor, municipiilor si sectoarelor Municipiului Bucuresti	110202	2 937 440		705 120	800 050	602 850	829 420	3 000 000	6 000 000	5 000 000
27	Sume defalcate din taxa pe valoarea adaugata pentru echilibrarea bugetelor locale	110206	374 000		70 620	65 480	65 490	172 410	80 000	90 000	
28	Taxe pe servicii specifice (cod 15.02.01+15.02.50)	1502	1 000				1 000				
29	Impozit pe spectacole	150201	1 000				1 000				
30	Taxe pe utilizarea bunurilor, autorizarea utilizarii bunurilor sau pe desfasurarea de activitati (cod 16.02.02+16.02.03+16.02.50)	1602	1 390 000		408 000	376 000	366 000	290 000	1 410 000	1 560 000	1 660 000
31	Impozit pe mijloacele de transport (cod 16.02.02.01+16.02.02.02)	160202	1 325 000		385 000	321 000	361 000	238 000	1 400 000	1 550 000	1 650 000
32	Impozit pe mijloacele de transport deținute de persoane fizice	16020201	688 000		200 000	170 000	210 000	108 000	700 000	800 000	900 000
33	Impozit pe mijloacele de transport deținute de persoane juridice	16020202	637 000		185 000	151 000	151 000	150 000	700 000	750 000	750 000
34	Taxe si tarife pentru eliberarea de licente si autorizatii de functionare	160203	50 000		8 000	5 000	5 000	32 000	10 000	10 000	10 000



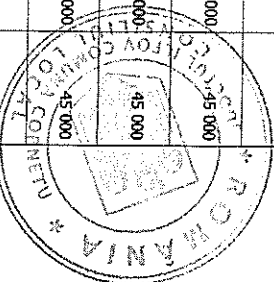
Nr. rd.	DENUMIREA INDICATORILOR	Cod indicator	PREVEDERI ANUALE		PREVEDERI TRIMESTRIALE				Estimari					
			TOTAL	din care credite bugetare dest. stins. pl. rest.	Trim I	Trim II	Trim III	Trim IV	2017	2018	2019			
35	Alte taxe pe utilizarea bunurilor, autorizarea utilizarii bunurilor sau pe desfasurare de activitati	160250	15 000		15 000									
36	A6. ALTE IMPOZITE SI TAXE FISCALE (cod 18.02)	0011	429 000		100 000	100 000	129 000	100 000	500 000	600 000	700 000			
37	Alte impozite si taxe fiscale (cod 18.02.50)	1802	429 000		100 000	100 000	129 000	100 000	500 000	600 000	700 000			
38	Alte impozite si taxe	180250	429 000		100 000	100 000	129 000	100 000	500 000	600 000	700 000			
39	C. VENITURI NEFISCALE (cod 00.13+00.14)	0012	- 2 164 500		- 649 000	- 77 000	- 311 500	- 1 127 000	- 8 854 000	- 12 000 000	- 11 072 000			
40	C1. VENITURI DIN PROPRIETATE (cod 30.02+31.02)	0013	623 000		290 000	150 000	183 000		650 000	700 000	800 000			
41	Venituri din proprietate (cod 30.02.01+30.02.05+30.02.08+30.02.50)	3002	623 000		290 000	150 000	183 000		650 000	700 000	800 000			
42	Venituri din concesiuni si inchirieri	300205	623 000		290 000	150 000	183 000		650 000	700 000	800 000			
43	Alte venituri din concesiuni si inchirieri de catre institutiile publice	30020530	623 000		290 000	150 000	183 000		650 000	700 000	800 000			
44	C2. VANZARI DE BUNURI SI SERVICII (cod 33.02+34.02+35.02+36.02+37.02)	0014	- 2 787 500		- 939 000	- 227 000	- 494 500	- 1 127 000	- 9 504 000	- 12 700 000	- 11 872 000			
45	Venituri din prestari de servicii si alte activitati (cod 33.02.08+33.02.10+33.02.12+33.02.24+33.02.27+33.02.28+33.02.50)	3302	1 000		1 000									
46	Taxe din activitati cadastrale si agricultura	330224	1 000		1 000									
47	Venituri din taxe administrative, eliberari permise (cod 34.02.02+34.02.50)	3402	110 500		76 000	5 000	29 500							
48	Taxe extrajudiciare de bimburi	340202	19 500		5 000	5 000	9 500							
49	Alte venituri din taxe administrative, eliberari permise	340250	91 000		71 000		20 000							
50	Amenzi, penalizari si confiscari (cod 35.02.01 la 35.02.03+35.02.50)	3502	1 051 000		457 000	227 000	353 000	14 000	860 000	1 110 000	1 410 000			
51	Venituri din amenzi si alte sanctiuni aplicabile potrivit dispozitiilor legale	350201	730 000		380 000	150 000	200 000		500 000	700 000	700 000			
52	Venituri din amenzi si alte sanctiuni aplicabile de catre alte institutii de specialitate	35020102	730 000		390 000	150 000	200 000		500 000	700 000	700 000			1 000 000



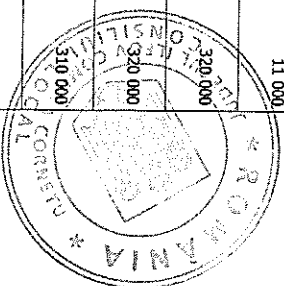
Nr. rd.	DENUMIREA INDICATORILOR	Cod indicator	PREVEDERI ANUALE		PREVEDERI TRIMESTRIALE				Estimari		
			TOTAL	din care credite bugetare dest. sfin. pl. rest.	Trim I	Trim II	Trim III	Trim IV	2017	2018	2019
53	Penalizati pentru neachetarea sau depunerea cu intarziere a declaratiilor de impozite si taxe	350202	10 000		2 000	2 000	3 000	3 000	10 000	10 000	10 000
54	Alte amenzi, penalizati si confiscari	350250	311 000		75 000	75 000	150 000	11 000	350 000	400 000	400 000
55	Transferuri voluntare, altele decat subventiile (cod 37.02.01+37.02.03+37.02.04+37.02.05+37.02.50)	3702	- 3 950 000		- 1 473 000	- 459 000	- 877 000	- 1 141 000	- 10 364 000	- 13 810 000	- 13 282 000
56	Varsaminte din sectiunea de functionare pentru finantarea sectiunii de dezvoltare a bugetului local [cu semnul minus]	370203	- 7 950 000		- 2 973 000	- 2 259 000	- 1 577 000	- 1 141 000	- 10 364 000	- 13 810 000	- 13 282 000
57	Alte transferuri voluntare	370250	4 000 000		1 500 000	1 800 000	700 000				
58	IV. SUBVENTII (cod 00.18)	0017	32 000		5 000	5 000	5 500	16 500	5 000	10 000	10 000
59	SUBVENTII DE LA ALTE NIVELE ALE ADMINISTRATIEI PUBLICE (cod 42.02+43.02)	0018	32 000		5 000	5 000	5 500	16 500	5 000	10 000	10 000
60	Subventii de la bugetul de stat (cod 42.02.01 la 42.02.21+42.02.28+42.02.29+42.02.32 la 42.02.37+42.02.40 la 42.02.42+42.02.44 la 42.02.46+42.02.51 la 42.02.65)	4202	21 000		5 000	5 000	5 500	5 500	5 000	10 000	10 000
61	Subventii pentru acordarea ajutorului pentru incalzirea locuintei cu lemne, carbul, combustibilii petrolieri	420234	1 000				500	500			
62	Subventii din bugetul de stat pentru finantarea sanatatii	420241	20 000		5 000	5 000	5 000	5 000	5 000	10 000	10 000
63	Subventii de la alte administratii (cod 43.02.01+43.02.04+43.02.07+43.02.08)	4302	11 000					11 000			
64	Sume primite de la Agentia Nationala de Cadastru si Publicitate Imobiliara	430221	11 000					11 000			
65	TOTAL CHELTUIELI (cod 50.02+59.02+63.02+69.02+79.02)	4902	10 273 420		2 611 850	2 953 680	2 147 080	2 560 810	1 673 500	1 824 800	1 936 200
66	CHELTUIELILE SECTIUNII DE FUNCTIONARE	02	10 273 420		2 611 850	2 953 680	2 147 080	2 560 810	1 673 500	1 824 800	1 936 200
67	Partea I-a SERVICII PUBLICE GENERALE (cod 51.01+54.02+55.02+56.02+57.02)	5002	2 631 000		616 000	761 000	660 000	594 000	715 500	830 800	867 200
68	Autorizatii publice si actiuni externe (cod 51.01.03)	5102	2 215 000		486 000	636 000	574 000	519 000	658 500	675 800	692 200
69	CHELTUIELILE SECTIUNII DE FUNCTIONARE	02	2 215 000		486 000	636 000	574 000	519 000	658 500	675 800	692 200
70	TITLUL I CHELTUIELI DE PERSONAL (cod 10.01+10.02+10.03)	10	974 000		240 000	240 000	274 000	220 000	265 000	267 000	274 000



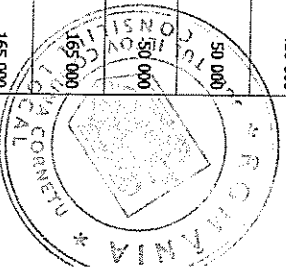
Nr. rd.	DENUMIREA INDICATORILOR	Cod indicator	PREVEDERI ANUALE		PREVEDERI TRIMESTRIALE				Estimari		
			TOTAL	din care credite bugetare dest. string. pl. rest.	Trim I	Trim II	Trim III	Trim IV	2017	2018	2019
71	TITLUL II BUNURI SI SERVICII(cod 20.01 la 20.06+20.09 la 20.16+20.18 la 20.27+20.30 la 20.36)	20	1 241 000		246 000	396 000	300 000	299 000	393 500	408 800	418 200
72	Autoritati executive si legislative (cod 51.01.01.03)	510201	2 215 000		486 000	636 000	574 000	519 000	658 500	675 800	692 200
73	Authoritati executive	51020103	2 215 000		486 000	636 000	574 000	519 000	658 500	675 800	692 200
74	Alte servicii publice generale (cod 54.02.05 la 54.02.07+54.02.10+54.02.50)	5402	116 000		30 000	25 000	36 000	25 000	52 000	55 000	75 000
75	CHELTUIELILE SECTIUNII DE FUNCTIONARE	02	116 000		30 000	25 000	36 000	25 000	52 000	55 000	75 000
76	TITLUL I CHELTUIELI DE PERSONAL (cod 10.01+10.02+10.03)	10	100 000		25 000	25 000	25 000	25 000	47 000	45 000	65 000
77	TITLUL II BUNURI SI SERVICII(cod 20.01 la 20.06+20.09 la 20.16+20.18 la 20.27+20.30 la 20.36)	20	16 000		5 000		11 000		5 000	10 000	10 000
78	Servicii publice comunitare de evidenta a persoanelor	540210	116 000		30 000	25 000	36 000	25 000	52 000	55 000	75 000
79	Tranzactii privind datoria publica si imprumuturi(cod 55.02.01)	5502	300 000		100 000	100 000	50 000	50 000	5 000	100 000	100 000
80	CHELTUIELILE SECTIUNII DE FUNCTIONARE	02	300 000		100 000	100 000	50 000	50 000	5 000	100 000	100 000
81	TITLUL III DOBANZI (cod 30.01 la 30.03)	30	300 000		100 000	100 000	50 000	50 000	5 000	100 000	100 000
82	Dobanzi	550201	300 000		100 000	100 000	50 000	50 000	5 000	100 000	100 000
83	Partea a III-a CHELTUIELII SOCIALE-CULTURALE (cod 65.02+66.02+67.02+68.02)	6402	5 231 420		1 354 850	1 687 680	1 057 080	1 131 810	698 000	779 000	844 000
84	Invatamant (cod 65.02.03 la 65.02.05+65.02.07+65.02.11+65.02.50)	6502	2 684 420		722 850	759 680	520 080	681 810	36 000	41 000	45 000
85	CHELTUIELILE SECTIUNII DE FUNCTIONARE	02	2 684 420		722 850	759 680	520 080	681 810	36 000	41 000	45 000
86	TITLUL I CHELTUIELI DE PERSONAL (cod 10.01+10.02+10.03)	10	1 894 000		471 860	532 980	403 950	475 210	36 000	41 000	45 000
87	TITLUL II BUNURI SI SERVICII(cod 20.01 la 20.06+20.09 la 20.16+20.18 la 20.27+20.30 la 20.36)	20	730 420		215 990	211 700	116 130	186 600			
88	TITLUL XI ALTE CHELTUIELI (cod 59.01 la 59.28 + 59.30 la 59.36)	59	70 000		35 000	15 000		20 000			



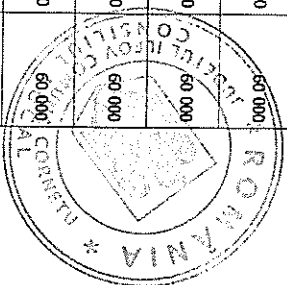
Nr. rd.	DENUMIREA INDICATORILOR	Cod indicator	PREVEDERI ANUALE		PREVEDERI TRIMESTRIALE				Estimari		
			TOTAL	din care create din bugetare dest. stimg. pl. rest.	Trim I	Trim II	Trim III	Trim IV	2017	2018	2019
89	Invatamant prescolar si primar (cod 55.02.03.01+65.02.03.02)	650203	1 507 180		348 890	409 540	314 900	433 850			
90	Invatamant prescolar	65020301	483 350		137 250	139 680	101 310	105 110			
91	Invatamant primar	65020302	1 023 830		211 640	269 860	213 590	328 740			
92	Invatamant secundar (cod 55.02.04.01 la 65.02.04.03)	650204	920 710		267 030	274 870	161 100	217 710			
93	Invatamant secundar inferior	65020401	920 710		267 030	274 870	161 100	217 710			
94	Servicii auxiliare pentru educatie (cod 65.02.11.03+65.02.11.30)	650211	150 000		45 000	35 000	40 000	30 000	36 000	41 000	45 000
95	Alte servicii auxiliare	65021130	150 000		45 000	35 000	40 000	30 000	36 000	41 000	45 000
96	Alte cheltuieli in domeniul invatamantului	650250	106 530		61 930	40 270	4 080	250			
97	Sanatate (cod 66.02.06+66.02.08+66.02.50)	6602	20 000		5 000	5 000	4 000	6 000	10 000	10 000	11 000
98	CHELTUIELILE SECTIUNII DE FUNCTIONARE	02	20 000		5 000	5 000	4 000	6 000	10 000	10 000	11 000
99	TITLUL I CHELTUIELI DE PERSONAL (cod 10.01+10.02+10.03)	10	20 000		5 000	5 000	4 000	6 000	10 000	10 000	11 000
100	Alte cheltuieli in domeniul sanatatii (cod 66.02.50.50)	660250	20 000		5 000	5 000	4 000	6 000	10 000	10 000	11 000
101	Alte institutii si actiuni sanitare	66025050	20 000		5 000	5 000	4 000	6 000	10 000	10 000	11 000
102	Cultura, recreere si religie (cod 67.02.03+67.02.05+67.02.06+67.02.50)	6702	1 232 000		300 000	545 000	260 000	127 000	320 000	320 000	320 000
103	CHELTUIELILE SECTIUNII DE FUNCTIONARE	02	1 232 000		300 000	545 000	260 000	127 000	320 000	320 000	320 000
104	TITLUL II BUNURI SI SERVICII(cod 20.01 la 20.06+20.09 la 20.16+20.18 la 20.27+20.30 la 20.36)	20	977 000		265 000	345 000	250 000	117 000	310 000	310 000	310 000
105	TITLUL XI ALTE CHELTUIELI (cod 59.01 la 59.28 + 59.30 la 59.36)	59	255 000		35 000	200 000	10 000	10 000	10 000	10 000	10 000
106	Servicii culturale (cod 67.02.03.02 la 67.02.03.08+67.02.03.12+67.02.03.30)	670203	338 000		83 000	165 000	75 000	15 000	210 000	210 000	210 000



Nr. nr.	DENUMIREA INDICATORILOR	Cod indicator	PREVEDERI ANUALE		PREVEDERI TRIMESTRIALE				Estimari		
			TOTAL	din care credite bugetare dest. sting. pl. rest.	Trim I	Trim II	Trim III	Trim IV	2017	2018	2019
107	Casa de cultura	67020306	338 000		83 000	165 000	75 000	15 000	210 000	210 000	210 000
108	Servicii recreative si sportive (cod 67.02.05.01 la 67.02.05.03)	670205	577 000		187 000	180 000	145 000	65 000	110 000	110 000	110 000
109	Sport	67020501	35 000		5 000	10 000	10 000	10 000	10 000	10 000	10 000
110	Intretinere gradini publice, parcuri, zone verzi, baze sportive si de agrement	67020503	542 000		182 000	170 000	135 000	55 000	100 000	100 000	100 000
111	Servicii religioase	670206	220 000		30 000	190 000					
112	Alte servicii in domeniile culturii, recreerii si religiei	670250	97 000			10 000	40 000	47 000			
113	Asigurari si asistenta sociala (cod 68.02.04+68.02.05+68.02.06+68.02.10+68.02.11+68.02.12+68.02.15+68.02.50)	6802	1 295 000		327 000	378 000	223 000	317 000	332 000	408 000	468 000
114	CHELTUIELILE SECTIUNII DE FUNCTIONARE	02	1 295 000		327 000	378 000	223 000	317 000	332 000	408 000	468 000
115	TITLUL I CHELTUIELI DE PERSONAL (cod 10.01+10.02+10.03)	10	585 000		167 000	165 000	108 000	145 000	142 000	193 000	198 000
116	TITLUL II BUNURI SI SERVICII(cod 20.01 la 20.06+20.09 la 20.16+20.18 la 20.27+20.30 la 20.36)	20	30 000		10 000	5 000	5 000	10 000	10 000	15 000	20 000
117	TITLUL IX ASISTENTA SOCIALA (cod 57.02)	57	680 000		150 000	208 000	160 000	162 000	180 000	200 000	250 000
118	Asistenta sociala in caz de boli si invaliditati (cod 68.02.05.02)	680205	1 205 000		307 000	340 000	243 000	315 000	302 000	358 000	418 000
119	Asistenta sociala in caz de invaliditate	68020502	1 205 000		307 000	340 000	243 000	315 000	302 000	358 000	418 000
120	Prevenirea excluderii sociale (cod 68.02.15.01+68.02.15.02)	680215	90 000		20 000	38 000	30 000	2 000	30 000	50 000	50 000
121	Ajutor social	68021501	90 000		20 000	38 000	30 000	2 000	30 000	50 000	50 000
122	Partea a IV-a SERVICII SI DEZVOLTARE PUBLICA, LOCUINTE, MEDIU SI APE (cod 70.02+74.02)	6902	1 520 000		390 000	310 000	265 000	555 000	215 000	165 000	165 000
123	Locuinte, servicii si dezvoltare publica (cod 70.02.03+70.02.05 la 70.02.07+70.02.50)	7002	1 395 000		365 000	260 000	240 000	530 000	215 000	165 000	165 000
124	CHELTUIELILE SECTIUNII DE FUNCTIONARE	02	1 395 000		365 000	260 000	240 000	530 000	215 000	165 000	165 000



Nr. nr.	DENUMIREA INDICATORILOR	Cod indicator	PREVEDERI ANUALE		PR				Estimari				
			TOTAL	din care credite bugetare dest. sfing. pl. rest.	Trim I	Trim II	Trim III	Trim IV	2017	2018	2019		
125	TITLUL II BUNURI SI SERVICII(cod 20.01 la 20.06+20.09 la 20.16+20.18 la 20.27+20.30 la 20.36)	20	581 000		250 000	120 000	100 000	111 000					
126	TITLUL VII ALTE TRANSFERURI SF+SD	55	354 000			25 000	25 000	304 000		100 000	50 000	50 000	
127	TITLUL XVII RAMBURSARI DE CREDITE SF+SD	81	460 000		115 000	115 000	115 000	115 000	115 000	115 000	115 000	115 000	115 000
128	Locuinte (cod 70.02.03.01+70.02.03.30)	700203	460 000		115 000	115 000	115 000	115 000	115 000	115 000	115 000	115 000	115 000
129	Alte cheltuieli in domeniul locuintelor	70020330	460 000		115 000	115 000	115 000	115 000	115 000	115 000	115 000	115 000	115 000
130	Iluminat public si electrificari	700206	438 000		250 000	20 000	100 000	68 000					
131	Alte servicii in domeniile locuintelor, serviciilor si dezvoltarii comunale	700250	497 000			125 000	25 000	347 000		100 000	50 000	50 000	50 000
132	Protectia mediului (cod 74.02.03+74.02.05+74.02.06)	7402	125 000		25 000	50 000	25 000	25 000	25 000				
133	CHELTUIELILE SECTIUNII DE FUNCTIONARE	02	125 000		25 000	50 000	25 000	25 000	25 000				
134	TITLUL II BUNURI SI SERVICII(cod 20.01 la 20.06+20.09 la 20.16+20.18 la 20.27+20.30 la 20.36)	20	125 000		25 000	50 000	25 000	25 000	25 000				
135	Salubritate si gestiunea deșeurilor (cod 74.02.05.01+74.02.05.02)	740205	125 000		25 000	50 000	25 000	25 000	25 000				
136	Salubritate	74020501	125 000		25 000	50 000	25 000	25 000	25 000				
137	Partea a V-a ACTIUNI ECONOMICE (cod 80.02+81.02+83.02+84.02+87.02)	7902	891 000		251 000	195 000	165 000	280 000		45 000	50 000	60 000	60 000
138	Actiuni generale economice, comerciale si de munca (cod 80.02.01)	8002	250 000		75 000	100 000	40 000	35 000		45 000	50 000	60 000	60 000
139	CHELTUIELILE SECTIUNII DE FUNCTIONARE	02	250 000		75 000	100 000	40 000	35 000		45 000	50 000	60 000	60 000
140	TITLUL II BUNURI SI SERVICII(cod 20.01 la 20.06+20.09 la 20.16+20.18 la 20.27+20.30 la 20.36)	20	250 000		75 000	100 000	40 000	35 000		45 000	50 000	60 000	60 000
141	Actiuni generale economice si comerciale (cod 80.02.01.06+80.02.01.09+80.02.01.10+80.02.01.30)	800201	250 000		75 000	100 000	40 000	35 000		45 000	50 000	60 000	60 000
142	Prevenire si combatere inundații si ghețuri	80020106	250 000		75 000	100 000	40 000	35 000		45 000	50 000	60 000	60 000



4

4

Nr. rd.	DENUMIREA INDICATORILOR	Cod indicator	PREVEDERI ANUALE				PR				Estimari		
			TOTAL	din care credite bugetare dest. stimp. pl. rest.	Trim I	Trim II	Trim III	Trim IV	2017	2018	2019		
143	Transporturi (cod 84.02.03+84.02.04+84.02.06+84.02.50)	8402	641 000		176 000	95 000	125 000	245 000					
144	CHELTUIELILE SECTIUNII DE FUNCTIONARE	02	641 000		176 000	95 000	125 000	245 000					
145	TITLUL II BUNURI SI SERVICII(cod 20.01 la 20.06+20.09 la 20.16+20.18 la 20.27+20.30 la 20.36)	20	641 000		176 000	95 000	125 000	245 000					
146	Transport rutier (cod 84.02.03.01 la 84.02.03.03)	840203	641 000		176 000	95 000	125 000	245 000					
147	Strazi	84020303	641 000		176 000	95 000	125 000	245 000					
148	EXCEDENT (cod 98.02.96 + 98.02.97)	9802							877 500	1 005 200	1 141 800		
149	Excedentul sectiunii de functionare	980296							877 500	1 005 200	1 141 800		

ORDONATOR PRINCIPAL DE CREDITE,


STOICA ADRIAN EDUARD

CONDUCATORUL COMPARTIMENTULUI

STOICA PAULA

*Prezenta de sedinta
Bun Revestita initiala*

*Contine semnatura pentru legalitate
Secretarul comunei
Smergelia Ciurba*



UAT CORNETU

BUGETUL LOCAL DETALIAT LA VENITURI PE CAPITOLE SI SUBCAPITOLE SI LA CHELTUIELI PE CAPITOLE, TITLURI SI ARTICOLE DE CHELTUIELI SI SUBCAPITOLE


Formular: 11/01

DEZVOLTARE
pe anul 2016

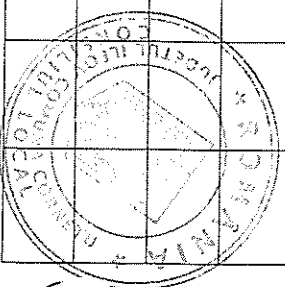
Anexa 3 H & M. 79/15.12.2016

LEI RON!

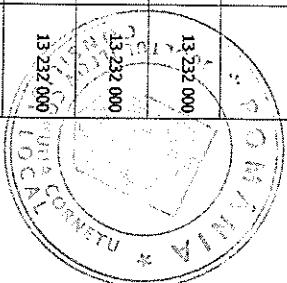
Nr. rd.	DENUMIREA INDICATORILOR	Cod indicator	PREVEDERI ANUALE		PREVEDERI TRIMESTRIALE				Estimari		
			TOTAL	din care credite bugetare dest. sing. pl. rest.	Trim I	Trim II	Trim III	Trim IV	2017	2018	2019
1	TOTAL VENITURI (cod 00.02+00.15+00.16+00.17+45.02)	000102	11 462 000		4 742 000	2 700 000	1 585 000	2 435 000	10 364 000	13 810 000	13 282 000
2	VENITURILE SECTIUNII DE DEZVOLTARE (41+93+90+102+103+106+118+119+120+125+129+130+131+132+133+134+135+139+140+141+142+143+144+148+149+153+154+157+164+172+173+175+176+177+178+179+182+184+186+196)	00222	11 462 000		4 742 000	2 700 000	1 585 000	2 435 000	10 364 000	13 810 000	13 282 000
3	VENITURI PROPRII (cod 00.02-11.02-37.02+00.15+00.16)	4990	1 312 000		10 000		8 000	1 294 000			
4	I. VENITURI CURENTE (cod 00.03+00.12)	0002	7 950 000		2 973 000	2 259 000	1 577 000	1 141 000	10 364 000	13 810 000	13 282 000
5	C. VENITURI NEFISCALE (cod 00.13+00.14)	0012	7 950 000		2 973 000	2 259 000	1 577 000	1 141 000	10 364 000	13 810 000	13 282 000
6	C2. VANZARI DE BUNURI SI SERVICII (cod 33.02+34.02+35.02+36.02+37.02)	0014	7 950 000		2 973 000	2 259 000	1 577 000	1 141 000	10 364 000	13 810 000	13 282 000
7	Transferuri voluntare, altele decat subventiile (cod 37.02.01+37.02.03+37.02.04+37.02.05+37.02.50)	3702	7 950 000		2 973 000	2 259 000	1 577 000	1 141 000	10 364 000	13 810 000	13 282 000
8	Vasaminte din sectiunea de functionare	370204	7 950 000		2 973 000	2 259 000	1 577 000	1 141 000	10 364 000	13 810 000	13 282 000
9	II. VENITURI DIN CAPITAL (cod 39.02)	0015	18 000		10 000		8 000				
10	Venituri din valorificarea unor bunuri (cod 39.02.01+39.02.03+39.02.04+39.02.07+39.02.10)	3902	18 000		10 000		8 000				
11	Venituri din vanzarea locuintelor construite din fondurile statului	390203	18 000		10 000		8 000				
12	III. OPERATIUNI FINANCIARE (cod 40.02 la 41.02)	0016	1 294 000				1 294 000				
13	Incasari din rambursarea imprumuturilor acordate (cod 40.02.06+40.02.07+40.02.10+40.02.11+40.02.13+40.02.14+40.02.16+40.02.50)	4002	1 294 000				1 294 000				
14	Sume din excedentul bugetului local utilizate pentru finantarea cheltuielilor sectiunii de dezvoltare	400214	1 294 000				1 294 000				
15	IV. SUBVENTII (cod 00.18)	0017	500 000		100 000	100 000	300 000				
16	SUBVENTII DE LA ALTE NIVELE ALE ADMINISTRATIEI PUBLICE (cod 42.02+43.02)	0018	500 000		100 000	100 000	300 000				



Nr. rd.	DENUMIREA INDICATORILOR	Cod indicator	PREVEDERI ANUALE		PREVEDERI TRIMESTRIALE				Estimari			
			TOTAL	din care credite bugetare dest. sing. pl. rest.	Trim I	Trim II	Trim III	Trim IV	2017	2018	2019	
17	Subvenții de la bugetul de stat (cod 42.02.01 la 42.02.21+42.02.28+42.02.29+42.02.32 la 42.02.37+42.02.40 la 42.02.42+42.02.44 la 42.02.46+42.02.51 la 42.02.65)	4202	500 000		100 000	100 000	300 000					
18	Subvenții pentru realizarea termica a cadrelor de locuit	420212	200 000		100 000	100 000						
19	Subvenții de la bugetul de stat către bugetele locale necesare susținerii derulării proiectelor finanțate din fonduri externe nerambursabile (FEN) postaderare	420220	300 000				300 000					
20	Sume FEN postaderare în contul plăbilor efectuate și prefinanțări (cod 45.02.01 la 45.02.08 +45.02.15 la 45.02.21)	4502	1 700 000		1 659 000	341 000	- 300 000					
21	Fondul European de Dezvoltare Regională (cod 45.02.01.01 la 45.02.01.03)	450201	1 700 000		1 659 000	341 000	- 300 000					
22	Sume primite în contul plăbilor efectuate în anii anteriori	45020102	1 700 000		1 659 000	341 000	- 300 000					
23	TOTAL CHELTUIELI (cod 50.02+59.02+63.02+69.02+79.02)	4902	11 462 000		4 742 000	2 700 000	1 585 000	2 435 000	10 364 000	13 810 000	13 282 000	
24	CHELTUIELILE SECȚIUNII DE DEZVOLTARE	03	11 462 000		4 742 000	2 700 000	1 585 000	2 435 000	10 364 000	13 810 000	13 282 000	
25	Partea I-a SERVICII PUBLICE GENERALE (cod 51.02+54.02+55.02+56.02+57.02)	5002	323 000		23 000	85 000		215 000	50 000	150 000	50 000	
26	Autonități publice și acțiuni externe (cod 51.02.01)	5102	323 000		23 000	85 000		215 000	50 000	150 000	50 000	
27	CHELTUIELILE SECȚIUNII DE DEZVOLTARE	03	323 000		23 000	85 000		215 000	50 000	150 000	50 000	
28	TITLUL XIII ACTIVE NEFINANCIARE (cod 71.01 + 71.03)	71	323 000		23 000	85 000		215 000				
29	Autonități executive și legislative (cod 51.02.01.03)	510201	323 000		23 000	85 000		215 000	50 000	150 000	50 000	
30	Autonități executive	51020103	323 000		23 000	85 000		215 000	50 000	150 000	50 000	
31	Partea a II-a CHELTUIELI SOCIALE-CULTURALE (cod 65.02+66.02+67.02+68.02)	6402	1 488 000		436 000	7 000	1 000 000	45 000				
32	Invatamant (cod 65.02.03 la 65.02.05+65.02.07+65.02.11+65.02.50)	6502	1 427 000		386 000	7 000	1 000 000	34 000				
33	CHELTUIELILE SECȚIUNII DE DEZVOLTARE	03	1 427 000		386 000	7 000	1 000 000	34 000				
34	Titlul VIII Proiecte cu finanțare din Fonduri externe nerambursabile FEN postaderare (cod 56.01 la 56.32+56.34 la 56.40)	56	350 000		343 000	7 000						



Nr. rd.	DENUMIREA INDICATORILOR	Cod indicator	PREVEDERI ANUALE		PREVEDERI TRIMESTRIALE				Estimari				
			TOTAL	din care create bugetare dest. sting. pl. cont.	Trim I	Trim II	Trim III	Trim IV	2017	2018	2019		
35	TITLUL XIII ACTIVE NEFINANCIARE (cod 71.01 + 71.03)	71	1 077 000		43 000		1 000 000	34 000					
36	Alte cheltuieli în domeniul învățământului	650250	1 427 000		386 000	7 000	1 000 000	34 000					
37	Cultura, recreere și religie (cod 67.02.03+67.02.05+67.02.06+67.02.50)	6702	61 000		50 000			11 000					
38	CHELTUIELILE SECȚIUNII DE DEZVOLTARE	03	61 000		50 000			11 000					
39	TITLUL XIII ACTIVE NEFINANCIARE (cod 71.01 + 71.03)	71	61 000		50 000			11 000					
40	Servicii recreative și sportive (cod 67.02.05.01 la 67.02.05.03)	670205	50 000		50 000								
41	Întreținere grădini publice, parcuri, zone verzi, baze sportive și de agrement	67020503	50 000		50 000								
42	Alte servicii în domeniile culturii, recreerii și religiei	670250	11 000					11 000					
43	Partea a IV-a SERVICII ȘI DEZVOLTARE PUBLICĂ, LOCUINȚE, MEDIU ȘI APE (cod 70.02+74.02)	6902	932 000		500 000	300 000		132 000					
44	Locuințe, servicii și dezvoltare publică (cod 70.02.03+70.02.05 la 70.02.07+70.02.50)	7002	932 000		500 000	300 000		132 000					
45	CHELTUIELILE SECȚIUNII DE DEZVOLTARE	03	932 000		500 000	300 000		132 000					
46	TITLUL XIII ACTIVE NEFINANCIARE (cod 71.01 + 71.03)	71	932 000		500 000	300 000		132 000					
47	Alte servicii în domeniile locuințelor, serviciilor și dezvoltării comunale	700250	932 000		500 000	300 000		132 000					
48	Partea a V-a ACTIVITĂȚI ECONOMICE (cod 80.02+81.02+83.02+84.02+87.02)	7902	8 719 000		3 783 000	2 308 000	585 000	2 043 000	10 314 000	13 660 000	13 232 000		
49	Transporturi (cod 84.02.03+84.02.04+84.02.05+84.02.50)	8402	8 719 000		3 783 000	2 308 000	585 000	2 043 000	10 314 000	13 660 000	13 232 000		
50	CHELTUIELILE SECȚIUNII DE DEZVOLTARE	03	8 719 000		3 783 000	2 308 000	585 000	2 043 000	10 314 000	13 660 000	13 232 000		
51	TITLUL XIII ACTIVE NEFINANCIARE (cod 71.01 + 71.03)	71	8 719 000		3 783 000	2 308 000	585 000	2 043 000	10 314 000	13 660 000	13 232 000		
52	Transport rutier (cod 84.02.03.01 la 84.02.03.03)	840203	8 719 000		3 783 000	2 308 000	585 000	2 043 000	10 314 000	13 660 000	13 232 000		




Nr. in. /	DENUMIREA INDICATORILOR	Cod indicator	PREVEDERI ANUALE		PREVEDERI TRIMESTRIALE				Estimari		
			TOTAL	din care credite bugetare dest. ating. pl. post.	Trim I	Trim II	Trim III	Trim IV	2017	2018	2019
53	Strazi	84020303	8 719 000		3 783 000	2 308 000	585 000	2 043 000	10 314 000	13 650 000	13 232 000

**ORDONATOR PRINCIPAL DE CREDITE,
STOICA ADRIAN EDUARD**

**CONDUCATORUL COMPARTIMENTULUI
STOICA PAULA**

*Prevedinte de rediinta
Paua Robertine Pantiru*

*Controsemnare pentru depozit
Secretariatul comunei
Gheroghe Comanesti*



LISTA INVESTITII 2016

ANEXA


HCL

79/15.XII.2016

NUMERUL OBIECTIV	VAL. INITIALA	VAL. ACTUALA	PROGRAM	BUDGET LOCAL	DEST	SUBV	ALTE
TOTAL DIN CARE	25662	24782	11462	11462			
A LUCRARI IN CONTINUARE	8980	8734	5119	5119			
B LUCRARI NOI	15416	14782	5077	5077			
C ALTE CHELTUIELI INVESTITII	1286	1286	1266	1266			
DEFASURARE PE CAPITOLE-TOTAL	25662	24782	11462	11462			
I 51 AUTORITATI PUBLICE	323	323	323	323			
C RETEA LOCALA DE SECURITATE	23	23	23	23			
C AUTOTURISM 4x4	85	85	85	85			
C UTILAJ MULTIFUNCTIONAL 4X4	155	155	155	155			
C AUTOUTILITARA 3.5 T	60	60	60	60			
II 65 INVATAMANT	3190	3190	1427	1427			
B EXTINDERE GRADINITA CU PROGRAM PRELUNGIT	2688	2688	925	925			
C EXTINDEREA SI DOTAREA CU ECHIPAMENT DIDACTIC SCOALA CU CLASELE I-VIII CORNETU	350	350	350	350			
C GENERATOR DE CURENT TRIFAZAT PUTERE 70 KVA	43	43	43	43			
C MASINA SPALAT SI ASPIRAT PARDOSEI	25	25	25	25			
C SF -ANALIZA NEVOI PROIECT POCU „SCOALA PENTRU TOTI ”	75	75	75	75			
C SISTEM BOXE AUDIO	9	9	9	9			
III CAP 67 CULTURA RECREERE SI RELIGIE	361	361	61	61			
A AMENAJARE TEREN FOTBAL	350	350	50	50			
C SISTEM BOXE AUDIO	11	11	11	11			
IV CAP. 70 SERVICII SI DEZVOLTARE PUBLICA	1132	1132	932	932			
A REABILITARE TERMICA	1000	1000	800	800			
C AUTOSPECIALA 4X4 BASCULABILA	87	87	87	87			
C REMORCA DE TRASPOT PENTRU TRACTOR	45	45	45	45			
84 TRANSPORTURI	20656	19776	8719	8719			
A AMENAJARE ACOSTAMENTE, RIGOLE, TROTUARE SI SPATII VERZI SOS ALEXANDRIEI ”,	7630	7384	4269	4269			
B MODERNIZARE STRADA GAROAFEI	3154	3050	500	500			
B MODERNIZARE STRADA SATURN	166	131	131	131			
B MODERNIZARE STRADA FLACARA	1450	955	955	955			
B MODERNIZARE STR TABEREI, ISLAZULUI, MACESULUI TRANDAFIRILOR,	1065	1065	1065	1065			
B MODERNIZARE DRUMURI LOCALE	6893	6893	1501	1501			
C REVIZUIRE PROIECT TEHNIC SI INDICATORI TEHNICO ECONOMICI „MODERNIZARE DRUMURI LO	60	60	60	60			
C PT +DE „MODERNIZARE STRADA SATURN ”	3	3	3	3			
C PROIECTARE FAZA PT +DE „MODERNIZARE STRADA GAROAFEI ”	40	40	40	40			
C PROIECTARE FAZA PT +DE „MODERNIZARE STRADA FLACARA ”	5	5	5	5			
C PROIECTARE FAZA PT +DE „MODERNIZARE STR TABEREI, ISLAZULUI, MACESULUI TRANDAFIRIL	15	15	15	15			
C PROIECTARE FAZA SF+PT+DE MODERNIZARE STRADA PINULUI	10	10	10	10			
C SISTEM MONITORIZARE VIDEO STRADALA	150	150	150	150			
C POMPE SUBMERSIBILE APA (2 BUC)	15	15	15	15			

PRESEDINTE DE SEDINTA

Paulu Robertino Curtias



CONTRASEMNEAZA SECRETAR
GHEORGHE CONSTANTIN