

ROMANIA
JUDETUL ILFOV
COMUNA CORNETU
CONSILIUL LOCAL



HOTĂRÂREA NR. 7
DIN 16.02.2015

PRIVIND APROBAREA BUGETULUI LOCAL AL COMUNEI CORNETU PE ANUL 2015

Consiliul Local al comunei Cornetu, județul Ilfov;
Având în vedere:

- Expunerea de motive a primarului com. Cornetu, jud. Ilfov, înregistrată sub nr. 1515/05.02.2015;
- Raportul de specialitate al biroului contabilitate, impozite și taxe, autorizare transport local, resurse umane, evidența patrimoniului, buget, înregistrat sub nr. 1843/16.02.2015;
- Raportul de avizare al comisiei de specialitate nr.1 a Consiliului Local Cornetu pentru programe de dezvoltare economico-socială, buget finanțe, administrarea domeniului public și privat al comunei, agricultură, gospodărie comunală amenajarea teritoriului și urbanism, protecția mediului, turism, servicii și comerț ;
- Raportul de avizare al comisiei de specialitate nr.2 a Consiliului Local Cornetu pentru învățământ, sănătate și familie, muncă și protecție socială, protecția copilului, activități social-culturale, culte, tineret și sport;
- Raportul de specialitate al comisiei de specialitate nr.3 a Consiliului Local Cornetu pentru administrația publică, juridică și de disciplină, apărarea ordinii și liniștii publice, a drepturilor cetățenilor și relațiilor cu aceștia;
În baza prevederilor art.19 alin.(1) lit.a) din Legea nr.273/2006 a finanțelor publice locale, cu modificările și completările ulterioare;
În temeiul prevederilor art.36 alin.(4) lit.a) și art.45 alin.(2) lit.a) din Legea nr.215/2001 a administrației publice locale, republicată, cu modificările și completările ulterioare;

HOTĂRĂȘTE :

Art. 1 Se aprobă bugetul local al comunei Cornetu pentru anul 2015, conform anexelor la prezenta hotărâre:

- anexa 1 - veniturile și cheltuielile bugetului local pentru anul 2015
- anexa 2 - bugetul local - secțiune funcționare
- anexa 3 - bugetul local - dezvoltare
- anexa 4 - lista cu investițiile care se vor realiza din bugetul local în anul 2015
- anexa 5 - lista cu investițiile care se vor realiza în anul 2015 prin conturi deschise în afara bugetului local
- anexa 6 - numărul de personal și fondul de salarii alocat în 2015

Art. 2 Primarul com. Cornetu, prin aparatul de specialitate, instituțiile publice și serviciile publice de interes local vor asigura aplicarea prezentei hotărâri.

Art. 3 Secretarul comunei va comunica prezenta hotărâre în termenul prevăzut de lege:

-Instituției Prefectului jud. Ilfov,

-Biroului contabilitate, impozite și taxe, autorizare transport local, resurse umane, evidența patrimoniului, buget

-autorităților cu atribuțiuni în domeniu și persoanelor interesate

Prezenta hotărâre a fost adoptată astfel:

Consilieri în funcție 15


Consilieri prezenți 14

Voturi pentru 14

Voturi împotriva

Abțineri

**PREȘEDINTE DE ȘEDINȚĂ
NECULA ION**



**AVIZ DE LEGALITATE
SECRETARUL COMUNEI
GHEORGHE CONSTANTIN**

**BUGETUL LOCAL DETALIAT LA VENITURI PE CAPITOLE SI SUBCAPITOLE SI LA CHELTUIELI
PE CAPITOLE, TITLURI SI ARTICOLE DE CHELTUIELI SI SUBCAPITOLE**

PRIMARIA CORNETU


ANEXA 1 LA HOTARAREA CONSILIULUI LOCAL NR. 7/16.02.2015
(LEI RON)

Formular: 11/01


pe anul 2015

Nr. rd.	DENUMIREA INDICATORILOR	Cod indicator	PREVEDERI ANUALE		PREVEDERI TRIMESTRIALE				Estimari		
			TOTAL	din care credite bugetare dest. sting. pl. rest.	Trim I	Trim II	Trim III	Trim IV	2016	2017	2018
1	TOTAL VENITURI (cod 00.02+00.15+00.16+00.17+45.02)	000102	17 596 000		6 476 218	6 331 595	2 834 317	1 953 870	9 859 000	10 122 000	10 122 000
2	VENITURILE SECTIUNII DE FUNCTIONARE (9+12+15+19+21+25+36+41+43+45+48+56+60+68+72+80+83+89+93+96+99-102-103+113-118-119-120+124+155+156+158+159+160+161+162+163+165+166+167+168+169+171+174+181+183+185+187)	0021	7 021 000		2 114 218	1 670 595	1 654 317	1 581 870	4 155 000	3 996 000	4 120 000
3	VENITURILE SECTIUNII DE DEZVOLTARE (41+93+96+102+103+106+118+119+120+125+129+130+131+132+133+134+135+139+140+141+142+143+144+148+149+153+154+157+164+172+173+175+176+177+178+179+182+184+186+196)	0022	10 575 000		4 362 000	4 661 000	1 180 000	372 000	5 704 000	6 126 000	6 002 000
4	VENITURI PROPRII (cod 00.02-11.02-37.02+00.15+00.16)	48.02	8 612 550		2 833 258	2 723 545	1 692 257	1 363 490	7 489 000	7 691 000	7 691 000
5	I. VENITURI CURENTE (cod 00.03+00.12)	00.02	11 907 000		3 666 218	3 470 595	2 820 317	1 949 870	9 824 000	10 087 000	10 087 000
6	A. VENITURI FISCALE (cod 00.04+06.02+00.09+00.10+00.11)	00.03	9 500 000		3 207 218	2 838 595	1 774 317	1 679 870	8 410 000	8 636 000	8 636 000
7	AL. IMPOZIT PE VENIT, PROFIT SI CASTIGURI DIN CAPITAL (cod 00.05+00.06+00.07)	00.04	2 361 551		523 749	1 235 545	293 257	309 000	2 789 000	2 862 000	2 862 000
8	AL.2. IMPOZIT PE VENIT, PROFIT, SI CASTIGURI DIN CAPITAL DE LA PERSOANE FIZICE (cod 03.02+04.02)	00.06	2 361 551		523 749	1 235 545	293 257	309 000	2 789 000	2 862 000	2 862 000
9	IMPOZIT PE VENIT (cod 03.02.17+03.02.18)	03.02	100 000		21 000	36 743	12 257	30 000	81 000	83 000	83 000
10	Impozit pe veniturile din transferul proprietatilor imobiliare din patrimoniul personal	03.02.18	100 000		21 000	36 743	12 257	30 000	81 000	83 000	83 000
11	Cote si sume defalcate din impozitul pe venit (cod 04.02.01+04.02.04)	04.02	2 261 551		502 749	1 198 802	281 000	279 000	2 708 000	2 779 000	2 779 000
12	Cote defalcate din impozitul pe venit	04.02.01	1 139 551		221 749	917 802			684 000	702 000	702 000
13	Suma alocata din cotele defalcate din impozitul pe venit pentru echilibrarea bugetelor locale	04.02.04	1 122 000		281 000	281 000	281 000	279 000	2 024 000	2 077 000	2 077 000
14	A3. IMPOZITE SI TAXE PE PROPRIETATE (cod 07.02)	00.09	3 042 999		1 544 509	581 000	538 000	379 490	1 894 000	1 951 000	1 951 000
15	Impozite si taxe pe proprietate (cod 07.02.01+07.02.02+07.02.03+07.02.50)	07.02	3 042 999		1 544 509	581 000	538 000	379 490	1 894 000	1 951 000	1 951 000
16	Impozit si taxa pe cladiri (cod 07.02.01.01+07.02.01.02)	07.02.01	2 508 999		1 399 509	450 000	450 000	209 490	1 265 000	1 298 000	1 298 000





Nr. rd.	DENUMIREA INDICATORILOR	Cod indicator	PREVEDERI ANUALE		PREVEDERI TRIMESTRIALE				Estimari		
			TOTAL	din care credite bugetare dest. sting. pl. rest.	Trim I	Trim II	Trim III	Trim IV	2016	2017	2018
35	Taxe si tarife pentru eliberarea de licente si autorizatii de functionare	16.02.03	20 000		5 000	5 000	5 000	5 000	57 000	59 000	59 000
36	Alte taxe pe utilizarea bunurilor, autorizarea utilizarii bunurilor sau pe desfasurare de activitati	16.02.50	11 000		1 000	10 000					
37	A6. ALTE IMPOZITE SI TAXE FISCALE (cod 18.02)	00.11	542 000		142 000	100 000	200 000	100 000	610 000	625 000	625 000
38	Alte impozite si taxe fiscale (cod 18.02.50)	18.02	542 000		142 000	100 000	200 000	100 000	610 000	625 000	625 000
39	Alte impozite si taxe	18.02.50	542 000		142 000	100 000	200 000	100 000	610 000	625 000	625 000
40	C. VENITURI NEFISCALE (cod 00.13+00.14)	00.12	2 407 000		459 000	632 000	1 046 000	270 000	1 414 000	1 451 000	1 451 000
41	C1. VENITURI DIN PROPRIETATE (cod 30.02+31.02)	00.13	623 000		123 000	200 000	200 000	100 000	614 000	630 000	630 000
42	Venituri din proprietate (cod 30.02.01+30.02.05+30.02.08+30.02.50)	30.02	623 000		123 000	200 000	200 000	100 000	614 000	630 000	630 000
43	Venituri din concesiuni si inchirieri	30.02.05	623 000		123 000	200 000	200 000	100 000	614 000	630 000	630 000
44	Alte venituri din concesiuni si inchirieri de catre institutiile publice	30.02.05.30	623 000		123 000	200 000	200 000	100 000	614 000	630 000	630 000
45	C2. VANZARI DE BUNURI SI SERVICII (cod 33.02+34.02+35.02+36.02+37.02)	00.14	1 784 000		336 000	432 000	846 000	170 000	800 000	821 000	821 000
46	Venituri din prestari de servicii si alte activitati (cod 33.02.08+33.02.10+33.02.12+33.02.24+33.02.27+33.02.28+33.02.50)	33.02	1 000		1 000				6 000	6 000	6 000
47	Taxe din activitati cadastrale si agricultura	33.02.24	1 000		1 000				6 000	6 000	6 000
48	Venituri din taxe administrative, eliberari permise (cod 34.02.02+34.02.50)	34.02	118 000		25 000	27 000	46 000	20 000	23 000	24 000	24 000
49	Taxe extrajudiciare de timbru	34.02.02	16 000		5 000	5 000	6 000		23 000	24 000	24 000
50	Alte venituri din taxe administrative, eliberari permise	34.02.50	102 000		20 000	22 000	40 000	20 000			
51	Amenzi, penalitati si confiscari (cod 35.02.01 la 35.02.03+35.02.50)	35.02	760 000		155 000	255 000	200 000	150 000	771 000	791 000	791 000
52	Venituri din amenzi si alte sanctiuni aplicate potrivit dispozitiilor legale	35.02.01	500 000		100 000	150 000	150 000	100 000	575 000	590 000	590 000





Nr. rd.	DENUMIREA INDICATORILOR	Cod indicator	PREVEDERI ANUALE		PREVEDERI TRIMESTRIALE				Estimari		
			TOTAL	(din care credite bugetare dest. sting. pl. rest.	Trim I	Trim II	Trim III	Trim IV	2016	2017	2018
53	Venituri din amenzi si alte sanctiuni aplicate de catre alte institutii de specialitate	35.02.01.02	500 000		100 000	150 000	150 000	100 000	575 000	590 000	590 000
54	Penalizati pentru neindeplinirea sau depunerea cu intirziere a declaratiilor de impozite si taxe	35.02.02	10 000		5 000	5 000			23 000	24 000	24 000
55	Alte amenzi, penalizati si confiscari	35.02.50	250 000		50 000	100 000	50 000	50 000	173 000	177 000	177 000
56	Diverse venituri (cod36.02.01.+36.02.05.+36.02.06.+36.02.07.+36.02.11.+36.02.14.+36.02.22.+36.02.23.+36.02.50)	36.02	5 000		5 000						
57	Alte venituri	36.02.50	5 000		5 000						
58	Transferuri voluntare, altele decat subventiile (cod 37.02.01.+37.02.03.+37.02.04.+37.02.05.+37.02.50)	37.02	900 000		150 000	150 000	600 000				
59	Versaminte din sectiunea de functionare pentru finantarea sectiunii de dezvoltare a bugetului local (cu semnul minus)	37.02.03	- 4 905 000		- 1 559 000	- 1 804 000	- 1 170 000	- 372 000	- 5 669 000	- 6 091 000	- 5 967 000
60	Versaminte din sectiunea de functionare	37.02.04	4 905 000		1 559 000	1 804 000	1 170 000	372 000	5 669 000	6 091 000	5 967 000
61	Alte transferuri voluntare	37.02.50	900 000		150 000	150 000	600 000				
62	II. VENITURI DIN CAPITAL (cod 39.02)	00.15	30 000		10 000	10 000	10 000		35 000	35 000	35 000
63	Venituri din valorificarea unor bunuri (cod 39.02.01.+39.02.03.+39.02.04.+39.02.07.+39.02.10)	39.02	30 000		10 000	10 000	10 000		35 000	35 000	35 000
64	Venituri din vanzarea locuintelor construite din fondurile statului	39.02.03	30 000		10 000	10 000	10 000		35 000	35 000	35 000
65	IV. SUBVENTII (cod 00.18)	00.17	121 000		7 000	106 000	4 000	4 000			
66	SUBVENTII DE LA ALTE NIVELE ALE ADMINISTRATIEI PUBLICE (cod 42.02+43.02)	00.18	121 000		7 000	106 000	4 000	4 000			
67	Subventii de la bugetul de stat (cod 42.02.01 la 42.02.21+42.02.28+42.02.29+42.02.32 la 42.02.37+42.02.40 la 42.02.42+42.02.44 la 42.02.46+42.02.51 la 42.02.65)	42.02	121 000		7 000	106 000	4 000	4 000			
68	Subventii pentru reabilitarea termica a cladilor de locuit	42.02.12	102 000			102 000					
69	Subventii pentru acordarea ajutorului pentru incalzirea locuintei cu lemne, carbuni, combustibili petrolieri	42.02.34	8 000		4 000			4 000			
70	Subventii din bugetul de stat pentru finantarea sanatatii	42.02.41	11 000		3 000	4 000	4 000				




Nr. rd.	DENUMIREA INDICATORILOR	Cod indicator	PREVEDERI ANUALE		PREVEDERI TRIMESTRIALE				Estimari				
			TOTAL	din care credite bugetare dest. sting. pl. rest.	Trim I	Trim II	Trim III	Trim IV	2016	2017	2018		
71	Sume FEN postaderare in contul platilor efectuate si prefinantari (cod 45.02.01 la 45.02.08 +45.02.15 la 45.02.21)	45.02	5 538 000		2 793 000	2 745 000							
72	Fondul European de Dezvoltare Regionala (cod 45.02.01.01 la 45.02.01.03)	45.02.01	5 490 000		2 745 000	2 745 000							
73	Sume primite in contul platilor efectuate in anul curent	45.02.01.01	4 525 000		1 780 000	2 745 000							
74	Sume primite in contul platilor efectuate in anii anteriori	45.02.01.02	965 000		965 000								
75	Fondul Social European (cod 45.02.02.01 la 45.02.02.03)	45.02.02	48 000		48 000								
76	Sume primite in contul platilor efectuate in anii anteriori	45.02.02.02	48 000		48 000								
77	TOTAL CHELTUIELI (cod 50.02+59.02+63.02+69.02+79.02)	4902	17 596 000		6 476 218	6 331 595	2 834 317	1 953 870	9 859 000	10 122 000	10 122 000		
78	CHELTUIELILE SECTIUNII DE FUNCTIONARE	02	7 021 000		2 114 218	1 670 595	1 654 317	1 581 870	4 155 000	3 996 000	4 120 000		
79	CHELTUIELILE SECTIUNII DE DEZVOLTARE	03	10 575 000		4 362 000	4 661 000	1 180 000	372 000	5 704 000	6 126 000	6 002 000		
80	TITLUL I CHELTUIELI DE PERSONAL	10	2 684 000		858 218	745 595	601 317	478 870	3 325 000	3 166 000	3 290 000		
81	TITLUL II BUNURI SI SERVICII	20	2 448 000		590 000	610 000	663 000	585 000	830 000	830 000	830 000		
82	TITLUL III DOBANZI	30	285 000		77 000	35 000	73 000	100 000					
83	TITLUL VII ALTE TRANSFERURI	55	50 000				40 000	10 000					
84	Titlu VIII Proiecte cu finantare din Fonduri externe nerambursabile FEN postaderare	56	5 424 000		2 712 000	2 712 000			3 000 000	3 000 000	3 000 000		
85	TITLUL IX ASISTENTA SOCIALA	57	834 000		239 000	160 000	97 000	338 000					
86	TITLUL XI ALTE CHELTUIELI	59	270 000		150 000	100 000	70 000						
87	CHELTUIELI DE CAPITAL	70	5 151 000		1 650 000	1 949 000	1 180 000	372 000	2 704 000	3 126 000	3 002 000		
88	TITLUL XIII ACTIVE NEFINANCIARE	71	5 151 000		1 650 000	1 949 000	1 180 000	372 000	2 704 000	3 126 000	3 002 000		

Nr. rd.	DENUMIREA INDICATORILOR	Cod indicator	PREVEDERI ANUALE		PREVEDERI TRIMESTRIALE				Estimari			
			TOTAL	din care credite bugetare dest. stng. pl. rest.	Trim I	Trim II	Trim III	Trim IV	2016	2017	2018	
89	OPERATIUNI FINANCIARE	79	450 000		200 000	20 000	160 000	70 000				
90	TITLUL XVII RAMBURSARI DE CREDITE	81	450 000		200 000	20 000	160 000	70 000				
91	Partea 1-a SERVICIIL PUBLICE GENERALE (cod 51.02+54.02+55.02+56.02+57.02)	50.02	1 772 000		530 000	484 000	438 000	320 000		2 281 000	2 392 000	2 392 000
92	Authoritati publice si actiuni externe (cod 51.02.01)	51.02	1 447 000		435 000	442 000	360 000	210 000		2 140 000	2 250 000	2 250 000
93	CHELTUIELI CURENTE TOTAL SF+SD	01	1 408 000		420 000	418 000	360 000	210 000		1 990 000	2 100 000	2 100 000
94	CHELTUIELILE SECTIUNII DE FUNCTIONARE	02	1 408 000		420 000	418 000	360 000	210 000		1 990 000	2 100 000	2 100 000
95	CHELTUIELILE SECTIUNII DE DEZVOLTARE	03	39 000		15 000	24 000				150 000	150 000	150 000
96	TITLUL I CHELTUIELI DE PERSONAL (cod 10.01+10.02+10.03)	10	580 000		250 000	213 000	117 000			1 260 000	1 370 000	1 370 000
97	TITLUL II BUNURI SI SERVICII(cod 20.01 la 20.06+20.09 la 20.16+20.18 la 20.27+20.30 la 20.36)	20	828 000		170 000	205 000	243 000	210 000		730 000	730 000	730 000
98	CHELTUIELI DE CAPITAL (cod 71+72+75)	70	39 000		15 000	24 000				150 000	150 000	150 000
99	TITLUL XIII ACTIVE NEFINANCIARE (cod 71.01 + 71.03)	71	39 000		15 000	24 000				150 000	150 000	150 000
100	Authoritati executive si legislative (cod 51.02.01.03)	51.02.01	1 447 000		435 000	442 000	360 000	210 000		2 140 000	2 250 000	2 250 000
101	Authoritati executive	51.02.01.03	1 447 000		435 000	442 000	360 000	210 000		2 140 000	2 250 000	2 250 000
102	Alte servicii publice generale (cod 54.02.05 la 54.02.07+54.02.10+54.02.50)	54.02	40 000		18 000	7 000	5 000	10 000		141 000	142 000	142 000
103	CHELTUIELI CURENTE TOTAL SF+SD	01	40 000		18 000	7 000	5 000	10 000		141 000	142 000	142 000
104	CHELTUIELILE SECTIUNII DE FUNCTIONARE	02	40 000		18 000	7 000	5 000	10 000		141 000	142 000	142 000
105	TITLUL I CHELTUIELI DE PERSONAL (cod 10.01+10.02+10.03)	10	20 000		8 000	7 000	5 000			41 000	42 000	42 000
106	TITLUL II BUNURI SI SERVICII(cod 20.01 la 20.06+20.09 la 20.16+20.18 la 20.27+20.30 la 20.36)	20	20 000		10 000			10 000		100 000	100 000	100 000





Nr. rd.	DENUMIREA INDICATORILOR	Cod indicator	PREVEDERI ANUALE		PREVEDERI TRIMESTRIALE				Estimari		
			TOTAL	din care credite bugetare dest. sting. pl. rest.	Trim I	Trim II	Trim III	Trim IV	2016	2017	2018
107	Servicii publice comunitare de evidenta a persoanelor	54.02.10	40 000		18 000	7 000	5 000	10 000	141 000	142 000	142 000
108	Tranzactii privind datoria publica si imprumuturi cod 55.02.01)	55.02	285 000		77 000	35 000	73 000	100 000			
109	CHELTUIELI CURENTE TOTAL SF+SD	01	285 000		77 000	35 000	73 000	100 000			
110	CHELTUIELILE SECTIUNII DE FUNCTIONARE	02	285 000		77 000	35 000	73 000	100 000			
111	TITLUL III DOBANZI (cod 30.01 la 30.03)	30	285 000		77 000	35 000	73 000	100 000			
112	Dobanzi	55.02.01	285 000		77 000	35 000	73 000	100 000			
113	Partea a III-a CHELTUIELI SOCIAL-CULTURALE (cod 65.02+66.02+67.02+68.02)	64.02	10 739 000		4 376 218	4 007 595	1 208 317	1 146 870	5 524 000	5 754 000	5 878 000
114	Invatamant (cod 65.02.03 la 65.02.05+65.02.07+65.02.11+65.02.50)	65.02	8 269 000		3 572 218	3 467 595	755 317	473 870	5 264 000	5 484 000	5 598 000
115	CHELTUIELI CURENTE TOTAL SF+SD	01	7 357 000		3 272 218	3 167 595	443 317	473 870	4 764 000	4 484 000	4 598 000
116	CHELTUIELILE SECTIUNII DE FUNCTIONARE	02	1 933 000		560 218	455 595	443 317	473 870	1 764 000	1 484 000	1 598 000
117	CHELTUIELILE SECTIUNII DE DEZVOLTARE	03	6 336 000		3 012 000	3 012 000	312 000		3 500 000	4 000 000	4 000 000
118	TITLUL I CHELTUIELI DE PERSONAL (cod 10.01+10.02+10.03)	10	1 593 000		460 218	405 595	353 317	373 870	1 764 000	1 484 000	1 484 000
119	TITLUL II BUNURI SI SERVICII(cod 20.01 la 20.06+20.09 la 20.16+20.18 la 20.27+20.30 la 20.36)	20	300 000		80 000	50 000	70 000	100 000			
120	Titlul VIII Proiecte cu finantare din Fonduri externe nerambursabile FEN postaderare (cod 56.01 la 56.32+56.34 la 56.40)	56	5 424 000		2 712 000	2 712 000			3 000 000	3 000 000	3 000 000
121	TITLUL XI ALTE CHELTUIELI (cod 59.01 la 59.28 + 59.30 la 59.36)	59	40 000		20 000		20 000				
122	CHELTUIELI DE CAPITAL (cod 71+72+75)	70	912 000		300 000	300 000	312 000		500 000	1 000 000	1 000 000
123	TITLUL XIII ACTIVE NEFINANCIARE (cod 71.01 + 71.03)	71	912 000		300 000	300 000	312 000		500 000	1 000 000	1 000 000
124	Invatamant prescolar si primar (cod 65.02.03.01+65.02.03.02)	65.02.03	819 984		235 018	205 916	182 967	196 083	979 000	1 213 000	1 307 000



Nr. rd.	DENUMIREA INDICATORILOR	Cod indicator	PREVEDERI ANUALE		PREVEDERI TRIMESTRIALE					Estimari		
			TOTAL	din care credite bugetare dest. sting. pl. rest.	Trim I	Trim II	Trim III	Trim IV	2016	2017	2018	
			125	Învățământ prescolar	65.02.03.01	410 129		116 880	102 396	90 558	100 295	449 000
126	Învățământ primar	65.02.03.02	409 855		118 138	103 520	92 409	95 768	530 000	644 000	638 000	
127	Învățământ secundar (cod 65.02.04.01 la 65.02.04.03)	65.02.04	723 016		205 200	179 679	160 350	177 787	785 000	271 000	291 000	
128	Învățământ secundar inferior	65.02.04.01	723 016		205 200	179 679	160 350	177 787	785 000	271 000	291 000	
129	Servicii auxiliare pentru educatie (cod 65.02.11.03+65.02.11.30)	65.02.11	50 000		20 000	20 000	10 000					
130	Alte servicii auxiliare	65.02.11.30	50 000		20 000	20 000	10 000					
131	Alte cheltuieli în domeniul învățământului	65.02.50	6 676 000		3 112 000	3 062 000	402 000	100 000	3 500 000	4 000 000	4 000 000	
132	Sănătate (cod 66.02.06+66.02.08+66.02.50)	66.02	11 000		4 000	4 000	3 000					
133	CHELTUIELI CURENTE TOTAL SF+SD	01	11 000		4 000	4 000	3 000					
134	CHELTUIELILE SECTIUNII DE FUNCTIONARE	02	11 000		4 000	4 000	3 000					
135	TITLUL I CHELTUIELI DE PERSONAL (cod 10.01+10.02+10.03)	10	11 000		4 000	4 000	3 000					
136	Alte cheltuieli în domeniul sănătății (cod 66.02.50.50)	66.02.50	11 000		4 000	4 000	3 000					
137	Alte institutii si actiuni sanitare	66.02.50.50	11 000		4 000	4 000	3 000					
138	Cultura, recreere si religie (cod 67.02.03+67.02.05+67.02.06+67.02.50)	67.02	1 105 000		415 000	250 000	220 000	220 000				
139	CHELTUIELI CURENTE TOTAL SF+SD	01	740 000		280 000	225 000	120 000	115 000				
140	CHELTUIELILE SECTIUNII DE FUNCTIONARE	02	740 000		280 000	225 000	120 000	115 000				
141	CHELTUIELILE SECTIUNII DE DEZVOLTARE	03	365 000		135 000	25 000	100 000	105 000				
142	TITLUL II BUNURI SI SERVICII(cod 20.01 la 20.06+20.09 la 20.16+20.18 la 20.27+20.30 la 20.36)	20	510 000		150 000	125 000	120 000	115 000				



Nr. rd.	DENUMIREA INDICATORILOR	Cod indicator	PREVEDERI ANUALE		PREVEDERI TRIMESTRIALE				Estimari				
			TOTAL	din care credite bugetare dest. sting. pl. rest.	Trim I	Trim II	Trim III	Trim IV	2016	2017	2018		
143	TITLUL XI ALTE CHELTUIELI (cod 59.01 la 59.28 + 59.30 la 59.36)	59	230 000		130 000	100 000							
144	CHELTUIELI DE CAPITAL (cod 71+72+75)	70	365 000		135 000	25 000	100 000	105 000					
145	TITLUL XIII ACTIVE NEFINANCIARE (cod 71.01 + 71.03)	71	365 000		135 000	25 000	100 000	105 000					
146	Servicii culturale (cod 67.02.03.02 la 67.02.03.08+67.02.03.12+67.02.03.30)	67.02.03	220 000		80 000	70 000	63 000	7 000					
147	Casa de cultura	67.02.03.06	220 000		80 000	70 000	63 000	7 000					
148	Servicii recreative si sportive (cod 67.02.05.01 la 67.02.05.03)	67.02.05	600 000		235 000	35 000	157 000	173 000					
149	Sport	67.02.05.01	30 000		30 000								
150	Intretinere gradini publice, parcuri, zone verzi, baze sportive si de agrement	67.02.05.03	570 000		205 000	35 000	157 000	173 000					
151	Servicii religioase	67.02.06	200 000		100 000	100 000							
152	Alte servicii in domeniile culturii, recreerii si religiei	67.02.50	85 000			45 000		40 000					
153	Asigurari si asistenta sociala (cod 68.02.04+68.02.05+68.02.06+68.02.10+68.02.11+68.02.12+68.02.15+68.02.50)	68.02	1 354 000		385 000	286 000	230 000	453 000	260 000	270 000	280 000	280 000	280 000
154	CHELTUIELI CURENTE TOTAL SF+SD	01	1 354 000		385 000	286 000	230 000	453 000	260 000	270 000	280 000	280 000	280 000
155	CHELTUIELILE SECTIUNII DE FUNCTIONARE	02	1 354 000		385 000	286 000	230 000	453 000	260 000	270 000	280 000	280 000	280 000
156	TITLUL I CHELTUIELI DE PERSONAL (cod 10.01+10.02+10.03)	10	480 000		136 000	116 000	123 000	105 000	250 000	270 000	280 000	280 000	280 000
157	TITLUL II BUNURI SI SERVICII(cod 20.01 la 20.06+20.09 la 20.16+20.18 la 20.27+20.30 la 20.36)	20	40 000		10 000	10 000	10 000	10 000					
158	TITLUL IX ASISTENTA SOCIALA (cod 57.02)	57	834 000		239 000	160 000	97 000	338 000					
159	Asistenta sociala in caz de boli si invaliditati (cod 68.02.05.02)	68.02.05	880 000		236 000	216 000	223 000	205 000	260 000	270 000	280 000	280 000	280 000
160	Asistenta sociala in caz de invaliditate	68.02.05.02	880 000		236 000	216 000	223 000	205 000	260 000	270 000	280 000	280 000	280 000



Nr. rd.	DENUMIREA INDICATORILOR	Cod indicator	PREVEDERI ANUALE		PREVEDERI TRIMESTRIALE				Estimari		
			TOTAL	din care credite bugetare dest. sting. pl. rest.	Trim I	Trim II	Trim III	Trim IV	2016	2017	2018
161	Prevenirea excluderii sociale (cod 68.02.15.01+68.02.15.02)	68.02.15	474 000		149 000	70 000	7 000	248 000			
162	Ajutor social	68.02.15.01	474 000		149 000	70 000	7 000	248 000			
163	Partea a IV-a SERVICII SI DEZVOLTARE PUBLICA, LOCUINTE, MEDIU SI APE (cod 70.02+74.02)	69.02	1 560 000		425 000	325 000	475 000	335 000			
164	Locuinte, servicii si dezvoltare publica (cod 70.02.03+70.02.05 la 70.02.07+70.02.50)	70.02	1 460 000		400 000	300 000	450 000	310 000			
165	CHELTUIELI CURENTE TOTAL SF+SD	01	500 000		100 000	130 000	190 000	80 000			
166	CHELTUIELILE SECTIUNII DE FUNCTIONARE	02	950 000		300 000	150 000	350 000	150 000			
167	CHELTUIELILE SECTIUNII DE DEZVOLTARE	03	510 000		100 000	150 000	100 000	160 000			
168	TITLUL II BUNURI SI SERVICII(cod 20.01 la 20.06+20.09 la 20.16+20.18 la 20.27+20.30 la 20.36)	20	450 000		100 000	130 000	150 000	70 000			
169	TITLUL VII ALTE TRANSFERURI (cod 55.01 la 55.04)	55	50 000				40 000	10 000			
170	CHELTUIELI DE CAPITAL (cod 71+72+75)	70	510 000		100 000	150 000	100 000	160 000			
171	TITLUL XIII ACTIVE NEFINANCIARE (cod 71.01 + 71.03)	71	510 000		100 000	150 000	100 000	160 000			
172	OPERATIUNI FINANCIARE (cod 80+81)	79	450 000		200 000	20 000	160 000	70 000			
173	TITLUL XVII RAMBURSARI DE CREDITE (cod 81.01 la 81.03)	81	450 000		200 000	20 000	160 000	70 000			
174	Iluminat public si electrificari	70.02.06	450 000		100 000	130 000	150 000	70 000			
175	Alte servicii in domeniile locuintelor, serviciilor si dezvoltarii comunale	70.02.50	1 010 000		300 000	170 000	300 000	240 000			
176	Protectia mediului (cod 74.02.03+74.02.05+74.02.06)	74.02	100 000		25 000	25 000	25 000	25 000			
177	CHELTUIELI CURENTE TOTAL SF+SD	01	100 000		25 000	25 000	25 000	25 000			
178	CHELTUIELILE SECTIUNII DE FUNCTIONARE	02	100 000		25 000	25 000	25 000	25 000			



Nr. rd.	DENUMIREA INDICATORILOR	Cod indicator	PREVEDERI ANUALE					PREVEDERI TRIMESTRIALE				Estimari			
			TOTAL	din care credite bugetare dest. sting. pl. rest.				Trim I	Trim II	Trim III	Trim IV	2016	2017	2018	
				2015	2016	2017	2018								
179	TITLUL II BUNURI SI SERVICII(cod 20.01 la 20.06+20.09 la 20.16+20.18 la 20.27+20.30 la 20.36)	20	100 000		25 000	25 000	25 000	25 000	25 000						
180	Salubritate si gestiunea deeurilor (cod 74.02.05.01+74.02.05.02)	74.02.05	100 000		25 000	25 000	25 000	25 000	25 000						
181	Salubritate	74.02.05.01	100 000		25 000	25 000	25 000	25 000	25 000						
182	Partea a V-a ACTIUNI ECONOMICE (cod 80.02+81.02+83.02+84.02+87.02)	79.02	3 525 000		1 145 000	1 515 000	713 000	152 000		2 054 000	1 976 000	1 852 000			
183	Actiuni generale economice, comerciale si de munca (cod 80.02.01)	80.02	100 000		25 000	25 000	25 000	25 000							
184	CHELTUIELI CURENTE TOTAL SF+SD	01	100 000		25 000	25 000	25 000	25 000							
185	CHELTUIELILE SECTIUNII DE FUNCTIONARE	02	100 000		25 000	25 000	25 000	25 000							
186	TITLUL II BUNURI SI SERVICII(cod 20.01 la 20.06+20.09 la 20.16+20.18 la 20.27+20.30 la 20.36)	20	100 000		25 000	25 000	25 000	25 000							
187	Actiuni generale economice si comerciale (cod 80.02.01.06+80.02.01.09+80.02.01.10+80.02.01.30)	80.02.01	100 000		25 000	25 000	25 000	25 000							
188	Prevenire si combatere inundaatii si gheturi	80.02.01.06	100 000		25 000	25 000	25 000	25 000							
189	Transporturi (cod 84.02.03+84.02.04+84.02.06+84.02.50)	84.02	3 425 000		1 120 000	1 490 000	688 000	127 000		2 054 000	1 976 000	1 852 000			
190	CHELTUIELI CURENTE TOTAL SF+SD	01	100 000		20 000	40 000	20 000	20 000							
191	CHELTUIELILE SECTIUNII DE FUNCTIONARE	02	100 000		20 000	40 000	20 000	20 000							
192	CHELTUIELILE SECTIUNII DE DEZVOLTARE	03	3 325 000		1 100 000	1 450 000	668 000	107 000		2 054 000	1 976 000	1 852 000			
193	TITLUL II BUNURI SI SERVICII(cod 20.01 la 20.06+20.09 la 20.16+20.18 la 20.27+20.30 la 20.36)	20	100 000		20 000	40 000	20 000	20 000							
194	CHELTUIELI DE CAPITAL (cod 71+72+75)	70	3 325 000		1 100 000	1 450 000	668 000	107 000		2 054 000	1 976 000	1 852 000			
195	TITLUL XIII ACTIVE NEFINANCIARE (cod 71.01 + 71.03)	71	3 325 000		1 100 000	1 450 000	668 000	107 000		2 054 000	1 976 000	1 852 000			
196	Transport rutier (cod 84.02.03.01 la 84.02.03.03)	84.02.03	3 425 000		1 120 000	1 490 000	688 000	127 000		2 054 000	1 976 000	1 852 000			

Nr. rd.	DENUMIREA INDICATORILOR	Cod indicator	PREVEDERI ANUALE		PREVEDERI TRIMESTRIALE					Estimari		
			TOTAL	din care credite bugetare dest. sting. pl. rest.	Trim I	Trim II	Trim III	Trim IV	2016	2017	2018	
197	Strazi	84.02.03.03	3 425 000		1 120 000	1 490 000	688 000	127 000	2 054 000	1 976 000	1 852 000	

ORDONATOR PRINCIPAL DE CREDITE,

STOICA ADRIAN EDUARD

STOICA PAULA

CONDUCATORUL COMPARTIMENTULUI

17
 Presedinte de sedinta
 Nicușor

Amuz de legelitate,
 Secretarul Comunității
 George Constantin



**BUGETUL LOCAL DETALIAT LA VENITURI PE CAPITOLE SI SUBCAPITOLE SI LA CHELTUIELI
PE CAPITOLE, TITLURI SI ARTICOLE DE CHELTUIELI SI SUBCAPITOLE**

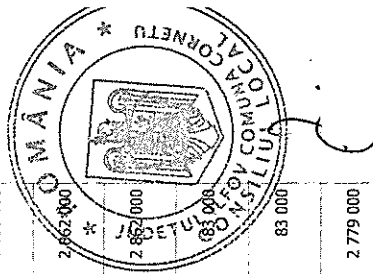
PRIMARIA CORNETU

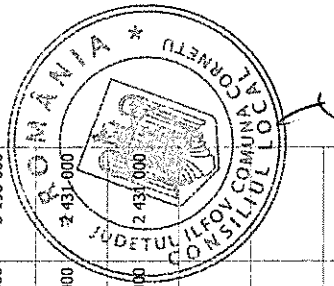
ANEXA 2 LA HOTARAREA CONSILIULUI LOCAL Nr. 7 / 16.02.2015
[LEI RON]

Formular: 11/01


pe anul 2015

Nr. rd.	DENUMIREA INDICATORILOR	Cod indicator	PREVEDERI ANUALE		PREVEDERI TRIMESTRIALE				Estimari		
			TOTAL	din care credite bugetare dest. sting. pl. rest.	Trim I	Trim II	Trim III	Trim IV	2016	2017	2018
1	TOTAL VENITURI (cod 00.02+00.15+00.16+00.17+45.02)	000102	7 021 000		2 114 218	1 670 595	1 654 317	1 581 870	4 155 000	3 996 000	4 120 000
2	VENITURILE SECTIUNII DE FUNCTIONARE (9+12+15+19+21+25+36+41+43+45+48+56+60+68+72+80+83+89+93+96+99+102+103+113+118+119+120+124+155+156+159+160+161+162+163+165+166+167+168+169+171+174+181+183+185+187)	0021	7 021 000		2 114 218	1 670 595	1 654 317	1 581 870	4 155 000	3 996 000	4 120 000
3	VENITURI PROPRII (cod 00.02-11.02-37.02+00.15+00.16)	48.02	8 582 550		2 823 258	2 713 545	1 682 257	1 363 490	7 454 000	7 656 000	7 656 000
4	I. VENITURI CURENTE (cod 00.03+00.12)	00.02	7 002 000		2 107 218	1 666 595	1 650 317	1 577 870	4 155 000	3 996 000	4 120 000
5	A. VENITURI FISCALE (cod 00.04+06.02+00.09+00.10+00.11)	00.03	9 500 000		3 207 218	2 838 595	1 774 317	1 679 870	8 410 000	8 636 000	8 636 000
6	A1. IMPOZIT PE VENIT, PROFIT SI CASTIGURI DIN CAPITAL (cod 00.05+00.06+00.07)	00.04	2 361 551		523 749	1 235 545	293 257	309 800	2 789 000	2 862 000	2 862 000
7	A1.2. IMPOZIT PE VENIT, PROFIT, SI CASTIGURI DIN CAPITAL DE LA PERSOANE FIZICE (cod 03.02+04.02)	00.06	2 361 551		523 749	1 235 545	293 257	309 080	2 789 000	2 862 000	2 862 000
8	IMPOZIT PE VENIT (cod 03.02.17+03.02.18)	03.02	100 000		21 000	36 743	12 257	30 000	81 000	83 000	83 000
9	Impozit pe veniturile din transferul proprietatilor imobiliare din patrimoniul personal	03.02.18	100 000		21 000	36 743	12 257	30 000	81 000	83 000	83 000
10	Cote si sume defalcate din impozitul pe venit (cod 04.02.01+04.02.04)	04.02	2 261 551		502 749	1 198 802	281 000	279 000	2 708 000	2 779 000	2 779 000
11	Cote defalcate din impozitul pe venit	04.02.01	1 139 551		221 749	917 802			684 000	702 000	702 000
12	Sume alocate din cotele defalcate din impozitul pe venit pentru echilibrarea bugetelor locale	04.02.04	1 122 000		281 000	281 000	281 000	279 000	2 024 000	2 077 000	2 077 000
13	A3. IMPOZIT SI TAXE PE PROPRIETATE (cod 07.02)	00.09	3 042 999		1 544 509	581 000	538 000	379 490	1 894 000	1 951 000	1 951 000
14	Impozite si taxe pe proprietate (cod 07.02.01+07.02.02+07.02.03+07.02.50)	07.02	3 042 999		1 544 509	581 000	538 000	379 490	1 894 000	1 951 000	1 951 000
15	Impozit si taxa pe cladiri (cod 07.02.01.01+07.02.01.02)	07.02.01	2 508 999		1 399 509	450 000	450 000	209 490	1 265 000	1 298 000	1 298 000
16	Impozit pe cladiri de la persoane fizice	07.02.01.01	755 000		155 000	200 000	200 000	200 000	575 000	590 000	590 000







Nr. rd.	DENUMIREA INDICATORILOR	Cod indicator	PREVEDERI ANUALE		PREVEDERI TRIMESTRIALE					Estimari		
			TOTAL	din care credite bugetare dest. sting. pl. rest.	Trim I	Trim II	Trim III	Trim IV	2016	2017	2018	
17	Impozit si taxa pe cladiri de la persoane juridice	07.02.01.02	1 753 999		1 244 599	250 000	250 000	9 490	690 000	708 000	708 000	
18	Impozit si taxa pe teren (cod 07.02.02.01+07.02.02.02+07.02.02.03)	07.02.02	433 000		119 000	106 000	63 000	145 000	399 000	417 000	417 000	
19	Impozit pe terenuri de la persoane fizice	07.02.02.01	281 000		77 000	81 000	23 000	100 000	230 000	236 000	236 000	
20	Impozit si taxa pe teren de la persoane juridice	07.02.02.02	65 000		15 000	15 000	20 000	15 000	69 000	71 000	71 000	
21	Impozitul pe terenul din extravilan+ Restante din anii anteriori din impozitul pe teren agricol	07.02.02.03	87 000		27 000	10 000	20 000	30 000	100 000	110 000	110 000	
22	Taxe judiciare de timbru si alte taxe de timbru	07.02.03	100 000		25 000	25 000	25 000	25 000	230 000	236 000	236 000	
23	Alte impozite si taxe pe proprietate	07.02.50	1 000		1 000							
24	A4. IMPOZITE SI TAXE PE BUNURI SI SERVICII (cod 11.02+12.02+15.02+16.02)	00.10	3 553 450		996 960	922 050	743 060	891 380	3 117 000	3 198 000	3 198 000	
25	Sume defalcate din TVA (cod 11.02.01 la 11.02.07)	11.02	2 424 450		692 960	607 050	538 060	586 380	2 370 000	2 431 000	2 431 000	
26	Sume defalcate din taxa pe valoarea adaugata pentru finantarea cheltuielilor descentralizate la nivelul comunelor, oraselor, municipiilor si sectoarelor Municipiului Bucuresti	11.02.02	30 990		9 560	8 690	6 520	6 220	2 370 000	2 431 000	2 431 000	
27	Sume defalcate din taxa pe valoarea adaugata pentru echilibrarea bugetelor locale	11.02.06	2 393 460		683 400	598 360	531 540	580 160				
28	Taxe pe servicii specifice (cod 15.02.01+15.02.50)	15.02	2 000		2 000							
29	Impozit pe spectacole	15.02.01	2 000		2 000							
30	Taxe pe utilizarea bunurilor, autorizarea utilizarii bunurilor sau pe desfasurarea de activitati (cod 16.02+16.02.03+16.02.50)	16.02	1 127 000		302 000	315 000	205 000	305 000	747 000	767 000	767 000	
31	Impozit pe mijloacele de transport (cod 16.02.02.01+16.02.02.02)	16.02.02	1 096 000		296 000	300 000	200 000	300 000	690 000	708 000	708 000	
32	Impozit pe mijloacele de transport detinute de persoane fizice	16.02.02.01	556 000		156 000	200 000	100 000	100 000	345 000	354 000	354 000	
33	Impozit pe mijloacele de transport detinute de persoane juridice	16.02.02.02	540 000		140 000	100 000	100 000	200 000	345 000	354 000	354 000	
34	Taxe si tarife pentru eliberarea de licente si autorizatii de functionare	16.02.03	20 000		5 000	5 000	5 000	5 000	57 000	59 000	59 000	



Nr. rd.	DENUMIREA INDICATORILOR	Cod indicator	PREVEDERI ANUALE		PREVEDERI TRIMESTRIALE				Estimari				
			TOTAL	din care credite bugetare dest. sting. pl. rest.	Trim I	Trim II	Trim III	Trim IV	2016	2017	2018		
35	Alte taxe pe utilizarea bunurilor, autorizarea utilizării bunurilor sau pe desfășurare de activități	16.02.50	11 000		1 000	10 000							
36	A6. ALTE IMPOZITE SI TAXE FISCALE (cod 18.02)	00.11	542 000		142 000	100 000	200 000	100 000	610 000	625 000	625 000	625 000	625 000
37	Alte impozite si taxe fiscale (cod 18.02.50)	18.02	542 000		142 000	100 000	200 000	100 000	610 000	625 000	625 000	625 000	625 000
38	Alte impozite si taxe	18.02.50	542 000		142 000	100 000	200 000	100 000	610 000	625 000	625 000	625 000	625 000
39	C. VENITURI NEFISCALE (cod 00.13+00.14)	00.12	- 2 498 000		- 1 100 000	- 1 172 000	- 124 000	- 102 000	- 4 255 000	- 4 640 000	- 4 516 000	- 4 516 000	- 4 516 000
40	C1. VENITURI DIN PROPRIETATE (cod 30.02+31.02)	00.13	623 000		123 000	200 000	200 000	100 000	614 000	630 000	630 000	630 000	630 000
41	Venituri din proprietate (cod 30.02.01+30.02.05+30.02.08+30.02.50)	30.02	623 000		123 000	200 000	200 000	100 000	614 000	630 000	630 000	630 000	630 000
42	Venituri din concesiuni si inchirieri	30.02.05	623 000		123 000	200 000	200 000	100 000	614 000	630 000	630 000	630 000	630 000
43	Alte venituri din concesiuni si inchirieri de catre institutiile publice	30.02.05.30	623 000		123 000	200 000	200 000	100 000	614 000	630 000	630 000	630 000	630 000
44	C2. VANZARI DE BUNURI SI SERVICII (cod 33.02+34.02+35.02+36.02+37.02)	00.14	- 3 121 000		- 1 223 000	- 1 372 000	- 324 000	- 202 000	- 4 869 000	- 5 270 000	- 5 146 000	- 5 270 000	- 5 146 000
45	Venituri din prestari de servicii si alte activitati (cod 33.02.08+33.02.10+33.02.12+33.02.24+33.02.27+33.02.28+33.02.50)	33.02	1 000		1 000				6 000	6 000	6 000	6 000	6 000
46	Taxe din activitati cadastrale si agricultura	33.02.24	1 000		1 000				6 000	6 000	6 000	6 000	6 000
47	Venituri din taxe administrative, eliberari permise (cod 34.02.02+34.02.50)	34.02	118 000		25 000	27 000	46 000	20 000	23 000	24 000	24 000	24 000	24 000
48	Taxe extrajudiciare de timbru	34.02.02	16 000		5 000	5 000	6 000		23 000	24 000	24 000	24 000	24 000
49	Alte venituri din taxe administrative, eliberari permise	34.02.50	102 000		20 000	22 000	40 000	20 000					
50	Amenzi, penalitati si confiscari (cod 35.02.01 la 35.02.03+35.02.50)	35.02	750 000		155 000	255 000	200 000	150 000	771 000	791 000	791 000	791 000	791 000
51	Venituri din amenzi si alte sanctiuni aplicate potrivit dispozitiilor legale	35.02.01	500 000		100 000	150 000	150 000	100 000	575 000	590 000	590 000	590 000	590 000
52	Venituri din amenzi si alte sanctiuni aplicate de catre alte institutii de specialitate	35.02.01.02	500 000		100 000	150 000	150 000	100 000	575 000	590 000	590 000	590 000	590 000



Nr. rd.	DENUMIREA INDICATORILOR	Cod indicator	PREVEDERI ANUALE		PREVEDERI TRIMESTRIALE					Estimari		
			TOTAL	din care credite bugetare dest. sting. pl. rest.	Trim I	Trim II	Trim III	Trim IV	2016	2017	2018	
53	Penalizati pentru nedepunerea sau depunerea cu intririere a declaratiilor de impozite si taxe	35.02.02	10 000		5 000	5 000				23 000	24 000	24 000
54	Alte amenzi, penalizati si confiscari	35.02.50	250 000		50 000	100 000	50 000	50 000		173 000	177 000	177 000
55	Diverse venituri (cod 36.02.01+36.02.05+36.02.06+36.02.07+36.02.11+36.02.14+36.02.22+36.02.23+36.02.50)	36.02	5 000		5 000							
56	Alte venituri	36.02.50	5 000		5 000							
57	Transferuri voluntare, altele decat subventiile (cod 37.02.01+37.02.03+37.02.04+37.02.05+37.02.50)	37.02	- 4 005 000		- 1 409 000	- 1 654 000	- 570 000	- 372 000		- 5 669 000	- 6 091 000	- 5 967 000
58	Varsaminte din sectiunea de functionare pentru finantarea sectiunii de dezvoltare a bugetului local [cu semnul minus]	37.02.03	- 4 905 000		- 1 559 000	- 1 804 000	- 1 170 000	- 372 000		- 5 669 000	- 6 091 000	- 5 967 000
59	Alte transferuri voluntare	37.02.50	900 000		150 000	150 000	600 000					
60	IV. SUBVENTII (cod 00.18)	00.17	19 000		7 000	4 000	4 000	4 000				
61	SUBVENTII DE LA ALTE NIVELE ALE ADMINISTRATIEI PUBLICE (cod 42.02+43.02)	00.18	19 000		7 000	4 000	4 000	4 000				
62	Subventii de la bugetul de stat (cod 42.02.01 la 42.02.21+42.02.28+42.02.29+42.02.32 la 42.02.37+42.02.40 la 42.02.42+42.02.44 la 42.02.46+42.02.51 la 42.02.65)	42.02	19 000		7 000	4 000	4 000	4 000				
63	Subventii pentru acordarea ajutorului pentru incalzirea locuintei cu lemne, carbuni, combustibili petrolieri	42.02.34	8 000		4 000			4 000				
64	Subventii din bugetul de stat pentru finantarea senatatiei	42.02.41	11 000		3 000	4 000	4 000					
65	TOTAL CHELTUIELI (cod 50.02+59.02+63.02+69.02+79.02)	4902	7 021 000		2 114 218	1 670 595	1 654 317	1 581 870		4 155 000	3 996 000	4 120 000
66	CHELTUIELILE SECTIUNII DE FUNCTIONARE	02	7 021 000		2 114 218	1 670 595	1 654 317	1 581 870		4 155 000	3 996 000	4 120 000
67	Partea I-a SERVICIILOR PUBLICE GENERALE (cod 51.01+54.02+55.02+56.02+57.02)	50.02	1 733 000		515 000	460 000	438 000	320 000		2 131 000	2 242 000	2 242 000
68	Autoritati publice si actiuni externe (cod 51.01.01)	51.02	1 408 000		420 000	418 000	360 000	210 000		1 990 000	2 100 000	2 100 000
69	CHELTUIELILE SECTIUNII DE FUNCTIONARE	02	1 408 000		420 000	418 000	360 000	210 000		1 990 000	2 100 000	2 100 000
70	TITLUL I CHELTUIELI DE PERSONAL (cod 10.01+10.02+10.03)	10	580 000		250 000	213 000	117 000			1 260 000	1 370 000	1 370 000



Nr. rd.	DENUMIREA INDICATORILOR	Cod indicator	PREVEDERI ANUALE		PREVEDERI TRIMESTRIALE				Estimari		
			TOTAL	din care credite bugetare dest. sting. pl. rest.	Trim I	Trim II	Trim III	Trim IV	2016	2017	2018
71	TITLUL II BUNURI SI SERVICII(cod 20.01 la 20.06+20.09 la 20.16+20.18 la 20.27+20.30 la 20.36)	20	828 000		170 000	205 000	243 000	210 000	730 000	730 000	730 000
72	Autoritati executive si legislative (cod 51.01.01.03)	51.02.01	1 408 000		420 000	418 000	360 000	210 000	1 990 000	2 100 000	2 100 000
73	Autoritati executive	51.02.01.03	1 408 000		420 000	418 000	360 000	210 000	1 990 000	2 100 000	2 100 000
74	Alte servicii publice generale (cod 54.02.05 la 54.02.07+54.02.10+54.02.50)	54.02	40 000		18 000	7 000	5 000	10 000	141 000	142 000	142 000
75	CHELTUIELILE SECTIUNII DE FUNCTIONARE	02	40 000		18 000	7 000	5 000	10 000	141 000	142 000	142 000
76	TITLUL I CHELTUIELI DE PERSONAL (cod 10.01+10.02+10.03)	10	20 000		8 000	7 000	5 000		41 000	42 000	42 000
77	TITLUL II BUNURI SI SERVICII(cod 20.01 la 20.06+20.09 la 20.16+20.18 la 20.27+20.30 la 20.36)	20	20 000		10 000			10 000	100 000	100 000	100 000
78	Servicii publice comunitare de evidenta a persoanelor	54.02.10	40 000		18 000	7 000	5 000	10 000	141 000	142 000	142 000
79	Tranzactii privind datoria publica si imprumutul (cod 55.02.01)	55.02	285 000		77 000	35 000	73 000	100 000			
80	CHELTUIELILE SECTIUNII DE FUNCTIONARE	02	285 000		77 000	35 000	73 000	100 000			
81	TITLUL III DOBANZI (cod 30.01 la 30.03)	30	285 000		77 000	35 000	73 000	100 000			
82	Dobanzi	55.02.01	285 000		77 000	35 000	73 000	100 000			
83	Partea a III-a CHELTUIELI SOCIAL-CULTURALE (cod 65.02+66.02+67.02+68.02)	64.02	4 038 000		1 229 218	970 595	796 317	1 041 870	2 024 000	1 754 000	1 878 000
84	Invatamant (cod 65.02.03 la 65.02.05+65.02.07+65.02.11+65.02.50)	65.02	1 933 000		560 218	455 595	443 317	473 870	1 764 000	1 484 000	1 598 000
85	CHELTUIELILE SECTIUNII DE FUNCTIONARE	02	1 933 000		560 218	455 595	443 317	473 870	1 764 000	1 484 000	1 598 000
86	TITLUL I CHELTUIELI DE PERSONAL (cod 10.01+10.02+10.03)	10	1 593 000		460 218	405 595	353 317	373 870	1 764 000	1 484 000	1 598 000
87	TITLUL II BUNURI SI SERVICII(cod 20.01 la 20.06+20.09 la 20.16+20.18 la 20.27+20.30 la 20.36)	20	300 000		80 000	50 000	70 000	100 000			
88	TITLUL XI ALTE CHELTUIELI (cod 59.01 la 59.28 + 59.30 la 59.36)	59	40 000		20 000		20 000				



Nr. rd.	DENUMIREA INDICATORILOR	Cod indicator	PREVEDERI ANUALE		PREVEDERI TRIMESTRIALE				Estimari		
			TOTAL	din care credite bugetare dest. sting. pl. rest.	Trim I	Trim II	Trim III	Trim IV	2016	2017	2018
89	Învățământ prescolar și primar (cod 65.02.03.01+65.02.03.02)	65.02.03	819 984		235 018	205 916	182 967	196 083	979 000	1 213 000	1 307 000
90	Învățământ prescolar	65.02.03.01	410 129		116 880	102 396	90 558	100 295	449 000	569 000	669 000
91	Învățământ primar	65.02.03.02	409 855		118 138	103 520	92 409	95 788	530 000	644 000	638 000
92	Învățământ secundar (cod 65.02.04.01 la 65.02.04.03)	65.02.04	723 016		205 200	179 679	160 350	177 787	785 000	271 000	291 000
93	Învățământ secundar inferior	65.02.04.01	723 016		205 200	179 679	160 350	177 787	785 000	271 000	291 000
94	Servicii auxiliare pentru educatie (cod 65.02.11.03+65.02.11.30)	65.02.11	50 000		20 000	20 000	10 000				
95	Alte servicii auxiliare	65.02.11.30	50 000		20 000	20 000	10 000				
96	Alte cheltuieli în domeniul învățământului	65.02.50	340 000		100 000	50 000	90 000	100 000			
97	Sanatare (cod 66.02.06+66.02.08+66.02.50)	66.02	11 000		4 000	4 000	3 000				
98	CHELTUIELILE SECȚIUNII DE FUNCȚIONARE	02	11 000		4 000	4 000	3 000				
99	TITLUL I CHELTUIELI DE PERSONAL (cod 10.01+10.02+10.03)	10	11 000		4 000	4 000	3 000				
100	Alte cheltuieli în domeniul sănătății (cod 66.02.50.50)	66.02.50	11 000		4 000	4 000	3 000				
101	Alte institutii și actiuni sanitare	66.02.50.50	11 000		4 000	4 000	3 000				
102	Cultura, recreere și religie (cod 67.02.03+67.02.05+67.02.06+67.02.50)	67.02	740 000		280 000	225 000	120 000	115 000			
103	CHELTUIELILE SECȚIUNII DE FUNCȚIONARE	02	740 000		280 000	225 000	120 000	115 000			
104	TITLUL II BUNURI ȘI SERVICII (cod 20.01 la 20.06+20.09 la 20.16+20.18 la 20.27+20.30 la 20.36)	20	510 000		150 000	125 000	120 000	115 000			
105	TITLUL XI ALTE CHELTUIELI (cod 59.01 la 59.28 + 59.30 la 59.36)	59	230 000		130 000	100 000					
106	Servicii culturale (cod 67.02.03.02 la 67.02.03.08+67.02.03.12+67.02.03.30)	67.02.03	220 000		80 000	70 000	63 000	7 000			



Nr. rd.	DENUMIREA INDICATORILOR	Cod indicator	PREVEDERI ANUALE		PREVEDERI TRIMESTRIALE				Estimari		
			TOTAL	din care credite bugetare dest. stng. pl. rest.	Trim I	Trim II	Trim III	Trim IV	2016	2017	2018
107	Case de cultura	67.02.03.06	220 000		80 000	70 000	63 000	7 000			
108	Servicii recreative si sportive (cod 67.02.05.01 la 67.02.05.03)	67.02.05	235 000		100 000	10 000	57 000	68 000			
109	Sport	67.02.05.01	30 000		30 000						
110	Intretinere gradini publice, parcuri, zone verzi, baze sportive si de agrement	67.02.05.03	205 000		70 000	10 000	57 000	68 000			
111	Servicii religioase	67.02.06	200 000		100 000	100 000					
112	Alte servicii in domeniile culturii, recreerii si religiei	67.02.50	85 000			45 000		40 000			
113	Asigurat si asistenta sociala (cod 68.02.04+68.02.05+68.02.06+68.02.10+68.02.11+68.02.12+68.02.15+68.02.50)	68.02	1 354 000		385 000	286 000	230 000	453 000	260 000	270 000	280 000
114	CHELTUIELILE SECTIUNII DE FUNCTIONARE	02	1 354 000		385 000	286 000	230 000	453 000	260 000	270 000	280 000
115	TITLUL I CHELTUIELI DE PERSONAL (cod 10.01+10.02+10.03)	10	480 000		136 000	116 000	123 000	105 000	260 000	270 000	280 000
116	TITLUL II BUNURI SI SERVICII (cod 20.01 la 20.06+20.09 la 20.16+20.18 la 20.27+20.30 la 20.36)	20	40 000		10 000	10 000	10 000	10 000			
117	TITLUL IX ASISTENTA SOCIALA (cod 57.02)	57	834 000		239 000	160 000	97 000	338 000			
118	Asistenta sociala in caz de boli si invaliditati (cod 68.02.05.02)	68.02.05	880 000		236 000	216 000	223 000	205 000	260 000	270 000	280 000
119	Asistenta sociala in caz de invaliditate	68.02.05.02	880 000		236 000	216 000	223 000	205 000	260 000	270 000	280 000
120	Prevenirea excluderii sociale (cod 68.02.15.01+68.02.15.02)	68.02.15	474 000		149 000	70 000	7 000	248 000			
121	Ajutor social	68.02.15.01	474 000		149 000	70 000	7 000	248 000			
122	Partea a IV-a SERVICII SI DEZVOLTARE PUBLICA, LOCUINTE, MEDIU SI APE (cod 70.02+74.02)	69.02	1 050 000		325 000	175 000	375 000	175 000			
123	Locuinte, servicii si dezvoltare publica (cod 70.02.03+70.02.05 la 70.02.07+70.02.50)	70.02	950 000		300 000	150 000	350 000	150 000			
124	CHELTUIELILE SECTIUNII DE FUNCTIONARE	02	950 000		300 000	150 000	350 000	150 000			



Nr. rd.	DENUMIREA INDICATORILOR	Cod indicator	PREVEDERI ANUALE		PREVEDERI TRIMESTRIALE				Estimari		
			TOTAL	din care credite bugetare dest. sting. pl. rest.	Trim I	Trim II	Trim III	Trim IV	2016	2017	2018
125	TITLUL II BUNURI SI SERVICII(cod 20.01 la 20.06+20.09 la 20.16+20.18 la 20.27+20.30 la 20.36)	20	450 000		100 000	130 000	150 000	70 000			
126	Restructurarea industriei de aparare	55	50 000			40 000	10 000				
127	Rambursari de credite externe contractate de ordonatorii de credite	81	450 000		200 000	20 000	160 000	70 000			
128	Iluminat public si electrificari	70.02.06	450 000		100 000	130 000	150 000	70 000			
129	Alte servicii in domeniile locuintelor, serviciilor si dezvoltarii comunale	70.02.50	500 000		200 000	20 000	200 000	80 000			
130	Protectia mediului (cod 74.02.03+74.02.05+74.02.06)	74.02	100 000		25 000	25 000	25 000	25 000			
131	CHELTUIELILE SECTIUNII DE FUNCTIONARE	02	100 000		25 000	25 000	25 000	25 000			
132	TITLUL II BUNURI SI SERVICII(cod 20.01 la 20.06+20.09 la 20.16+20.18 la 20.27+20.30 la 20.36)	20	100 000		25 000	25 000	25 000	25 000			
133	Salubritate si gestiunea deseurilor (cod 74.02.05.01+74.02.05.02)	74.02.05	100 000		25 000	25 000	25 000	25 000			
134	Salubritate	74.02.05.01	100 000		25 000	25 000	25 000	25 000			
135	Partea a V-a ACTIUNI ECONOMICE (cod 80.02+81.02+83.02+84.02+87.02)	79.02	200 000		45 000	65 000	45 000	45 000			
136	Actiuni generale economice, comerciale si de munca (cod 80.02.01)	80.02	100 000		25 000	25 000	25 000	25 000			
137	CHELTUIELILE SECTIUNII DE FUNCTIONARE	02	100 000		25 000	25 000	25 000	25 000			
138	TITLUL II BUNURI SI SERVICII(cod 20.01 la 20.06+20.09 la 20.16+20.18 la 20.27+20.30 la 20.36)	20	100 000		25 000	25 000	25 000	25 000			
139	Actiuni generale economice si comerciale (cod 80.02.01.06+80.02.01.09+80.02.01.10+80.02.01.30)	80.02.01	100 000		25 000	25 000	25 000	25 000			
140	Prevenire si combatere inundațiilor si gheturi	80.02.01.06	100 000		25 000	25 000	25 000	25 000			
141	Transporturi (cod 84.02.03+84.02.04+84.02.06+84.02.50)	84.02	100 000		20 000	40 000	20 000	20 000			
142	CHELTUIELILE SECTIUNII DE FUNCTIONARE	02	100 000		20 000	40 000	20 000	20 000			

Nr. rd.	DENUMIREA INDICATORILOR	Cod indicator	PREVEDERI ANUALE		PREVEDERI TRIMESTRIALE				Estimari			
			TOTAL	din care credite bugetare dest. sting. pl. rest.	Trim I	Trim II	Trim III	Trim IV	2016	2017	2018	
143	TITLUL II BUNURI SI SERVICII(cod 20.01 la 20.06+20.09 la 20.16+20.18 la 20.27+20.30 la 20.36)	20	100 000		20 000	40 000	20 000	20 000				
144	Transport rutier (cod 84.02.03.01 la 84.02.03.03)	84.02.03	100 000		20 000	40 000	20 000	20 000				
145	Strazi	84.02.03.03	100 000		20 000	40 000	20 000	20 000				

ORDONATOR PRINCIPAL DE CREDITE,

STOICA ADRIAN EDUARD

Presedinte de sedinta -
Mecufa. Ion



Aviz de legalitate
Secretarul comunei
George Constantin

CONDUCATORUL COMPARTIMENTULUI

**BUGETUL LOCAL DETALIAT LA VENITURI PE CAPITOLE SI SUBCAPITOLE SI LA CHELTUIELI
PE CAPITOLE, TITLURI SI ARTICOLE DE CHELTUIELI SI SUBCAPITOLE**


PRIMARIA CORNETU

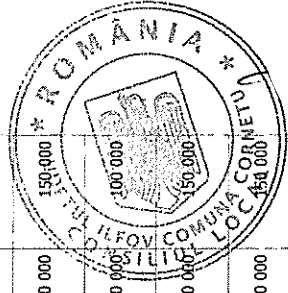
*ANEXA 3 LA HOTARAREA CONSILIULUI LOCAL NR. 7 / 16.02.2015
[LEIRON]*

Formular: 11/01

pe anul 2015

Nr. rd.	DENUMIREA INDICATORILOR	Cod indicator	PREVEDERI ANUALE		PREVEDERI TRIMESTRIALE				Estimari		
			TOTAL	din care credite bugetare dest. sing. pl. rest.	Trim I	Trim II	Trim III	Trim IV	2016	2017	2018
1	TOTAL VENITURI (cod 00.02+00.15+00.16+00.17+45.02)	000102	10 575 000		4 362 000	4 661 000	1 180 000	372 000	5 704 000	6 126 000	6 002 000
2	VENITURILE SECTIUNII DE DEZVOLTARE (41+93+96+102+103+106+118+119+120+125+129+130+131+132+133+134+135+139+140+141+142+143+144+148+149+153+154+157+164+172+173+175+176+177+178+179+182+184+186+196)	0022	10 575 000		4 362 000	4 661 000	1 180 000	372 000	5 704 000	6 126 000	6 002 000
3	VENITURI PROPRII (cod 00.02-11.02-37.02+00.15+00.16)	48.02	30 000		10 000	10 000	10 000		35 000	35 000	35 000
4	I. VENITURI CURENTE (cod 00.03+00.12)	00.02	4 905 000		1 559 000	1 804 000	1 170 000	372 000	5 669 000	6 091 000	5 967 000
5	C. VENITURI NEFISCALE (cod 00.13+00.14)	00.12	4 905 000		1 559 000	1 804 000	1 170 000	372 000	5 669 000	6 091 000	5 967 000
6	C2. VANZARI DE BUNURI SI SERVICII (cod 33.02+34.02+35.02+36.02+37.02)	00.14	4 905 000		1 559 000	1 804 000	1 170 000	372 000	5 669 000	6 091 000	5 967 000
7	Transferuri voluntare, altele decat subventiile (cod 37.02.01+37.02.03+37.02.04+37.02.05+37.02.50)	37.02	4 905 000		1 559 000	1 804 000	1 170 000	372 000	5 669 000	6 091 000	5 967 000
8	Versaminte din sectiunea de functionare	37.02.04	4 905 000		1 559 000	1 804 000	1 170 000	372 000	5 669 000	6 091 000	5 967 000
9	II. VENITURI DIN CAPITAL (cod 39.02)	00.15	30 000		10 000	10 000	10 000		35 000	35 000	35 000
10	Venituri din valorificarea unor bunuri (cod 39.02.01+39.02.03+39.02.04+39.02.07+39.02.10)	39.02	30 000		10 000	10 000	10 000		35 000	35 000	35 000
11	Venituri din vanzarea locuintelor construite din fondurile statului	39.02.03	30 000		10 000	10 000	10 000		35 000	35 000	35 000
12	IV. SUBVENTII (cod 00.18)	00.17	102 000			102 000					
13	SUBVENTII DE LA ALTE NIVELE ALE ADMINISTRATIEI PUBLICE (cod 42.02+43.02)	00.18	102 000			102 000					
14	Subventii de la bugetul de stat (cod 42.02.01 la 42.02.21+42.02.28+42.02.29+42.02.32 la 42.02.37+42.02.40 la 42.02.42+42.02.44 la 42.02.46+42.02.51 la 42.02.65)	42.02	102 000			102 000					
15	Subventii pentru reabilitarea tehnica a claditorilor de locuit	42.02.12	102 000			102 000					
16	Sume FEN postaderare in contul platilor efectuate si prefinantari (cod 45.02.01 la 45.02.08 +45.02.15 la 45.02.21)	45.02	5 538 000		2 795 000	2 745 000					





Nr. rd.	DENUMIREA INDICATORILOR	Cod indicator	PREVEDERI ANUALE		PREVEDERI TRIMESTRIALE				Estimari				
			TOTAL	(din care credite bugetare dest. sting. pl. rest.	Trim I	Trim II	Trim III	Trim IV	2016	2017	2018		
17	Fondul European de Dezvoltare Regionala (cod 45.02.01.01 la 45.02.01.03)	45.02.01	5 490 000		2 745 000	2 745 000							
18	Sume primite in contul platilor efectuate in anul curent	45.02.01.01	4 525 000		1 780 000	2 745 000							
19	Sume primite in contul platilor efectuate in anii anteriori	45.02.01.02	965 000		965 000								
20	Fondul Social European (cod 45.02.02.01 la 45.02.02.03)	45.02.02	48 000		48 000								
21	Sume primite in contul platilor efectuate in anii anteriori	45.02.02.02	48 000		48 000								
22	TOTAL CHELTUIELI (cod 50.02+59.02+63.02+69.02+79.02)	4902	10 575 000		4 362 000	4 661 000	1 180 000	372 000	5 704 000	6 126 000	6 002 000		
23	CHELTUIELILE SECTIUNII DE DEZVOLTARE	03	10 575 000		4 362 000	4 661 000	1 180 000	372 000	5 704 000	6 126 000	6 002 000		
24	Partea 1-a SERVICII PUBLICE GENERALE (cod 51.02+54.02+55.02+56.02+57.02)	50.02	39 000		15 000	24 000			150 000	150 000	150 000		
25	Autoritati publice si actiuni externe (cod 51.02.01)	51.02	39 000		15 000	24 000			150 000	150 000	150 000		
26	CHELTUIELILE SECTIUNII DE DEZVOLTARE	03	39 000		15 000	24 000			150 000	150 000	150 000		
27	TITLUL XIII ACTIVE NEFINANCIARE (cod 71.01 + 71.03)	71	39 000		15 000	24 000			100 000	100 000	100 000		
28	Autoritati executive si legislative (cod 51.02.01.03)	51.02.01	39 000		15 000	24 000			150 000	150 000	150 000		
29	Autoritati executive	51.02.01.03	39 000		15 000	24 000			150 000	150 000	150 000		
30	Partea a III-a CHELTUIELI SOCIALE-CULTURALE (cod 65.02+66.02+67.02+68.02)	64.02	6 701 000		3 147 000	3 037 000	412 000	105 000	3 500 000	4 000 000	4 000 000		
31	Invatamant (cod 65.02.03 la 65.02.05+65.02.07+65.02.11+65.02.50)	65.02	6 336 000		3 012 000	3 012 000	312 000		3 500 000	4 000 000	4 000 000		
32	CHELTUIELILE SECTIUNII DE DEZVOLTARE	03	6 336 000		3 012 000	3 012 000	312 000		3 500 000	4 000 000	4 000 000		
33	Titlul VIII Proiecte cu finantare din Fonduri externe nerambursabile FEN postaderare (cod 56.01 la 56.32+56.34 la 56.40)	56	5 424 000		2 712 000	2 712 000							
34	TITLUL XIII ACTIVE NEFINANCIARE (cod 71.01 + 71.03)	71	912 000		300 000	300 000	312 000		500 000	1 000 000	1 000 000		

LISTA INVESTITIIL 2015
BUGET INITIAL

NR	DENUMIRE OBIECTIV	ANEXA		HCL		DEST	SUBV	ALTE
		VAL INITIALA	VAL ACTUALA	PROGR.2015	BUGET			
	TOTAL DIN CARE	28958	19455	5151	5151			
A	LUCRARI IN CONTINUARE	16733	7230	1410	1410			
B	LUCRARI NOI	12068	12068	3615	3615			
C	ALTE CHELTUIELI INVESTITII	157	157	126	126			
	DEFASURARE PE CAPITOLE-TOTAL	18945	18945	4641	4641			
I	51 AUTORITATI PUBLICE	70	70	39	39			
C	RETEA LOCALA DE SECURITATE	61	61	30	30			
C	COPIATOR COLOR	9	9	9	9			
II	65 INVATAMANT	6732	6732	912	912			
A	EXTINDERESI DOTARE CU ECHIPAMENT DIDACTIC SCOALA CU CLASELE I-VIII CORNETU	6720	6720	900	900			
C	MASINA SPALAT RUFEE	6	6	6	6			
C	MASINA SPALAT VASE	6	6	6	6			
III	CAP 67 CULTURA RECREERE SI RELIGIE	365	365	365	365			
B	AMENAJARE TEREN FOTBAL	350	350	350	350			
C	MASINA SPALAT VASE VOL	15	15	15	15			
IV	SERVICII SI DEZVOLTARE PUBLICA	10013	510	510	510			
A	REABILITARE TERMICA	10013	510	510	510			
V	84 TRANSPORTURI	11778	11778	3325	3325			
B	AMENAJARE ACOSTAMENTE ,RIGOLE , TROTUARE SI SPATII VERZI SOS ALEXANDRIEI",	7915	7915	1737	1737			
B	AMENAJARE TROTUARE , SPATII VERZI STRADA CRINULUI "	528	528	528	528			
B	MODERNIZARE STRADA GAROAFEI	3275	3275	1000	1000			
C	STUDIU FEZABILITATE ,,MODERNIZARE DRUMURI LOCALE"	60	60	60	60			

CONSILIER
STOICA PANU

ORDONATOR PRINCIPAL DE CREDITE
STANCIUJON

*Anexa de legelitate
Secretarul Comunei
Georgina Constantin*



*Președintele
Mecur*

**BUGETUL FONDOURILOR EXTERNE NERAMBURSABILE DETALIAT LA CHELTUIELI PE
CAPITOLE, TITLURI SI ARTICOLE DE CHELTUIELI SI SUBCAPITOLE**

PRIMARIA CORNETU

CENTRALIZAT
pe anul 2015

[LEI RON]

Nr. rd.	DENUMIREA INDICATORILOR	Cod indicator	PREVEDERI ANUALE	PREVEDERI TRIMESTRIALE				Estimari		
			TOTAL	Trim I	Trim II	Trim III	Trim IV	2016	2017	2018
1	TOTAL VENITURI (cod 00.02+00.16+00.17+45.08)	000108	5 424 000	2 712 000	2 712 000			3 000 000	3 000 000	3 000 000
2	VENITURILE SECTIUNII DE DEZVOLTARE	0005	5 424 000	2 712 000	2 712 000			3 000 000	3 000 000	3 000 000
3	I VENITURI CURENTE (cod 00.12)	0002	5 424 000	2 712 000	2 712 000			3 000 000	3 000 000	3 000 000
4	C VENITURI NEFISCALE (cod 00.13+00.14)	0012	5 424 000	2 712 000	2 712 000			3 000 000	3 000 000	3 000 000
5	CZ VANZARI DE BUNURI SI SERVICII (cod 36.08+37.08)	0014	5 424 000	2 712 000	2 712 000			3 000 000	3 000 000	3 000 000
6	Transferuri voluntare, altele decat subventiile (cod 37.08.01+37.08.50)	3708	5 424 000	2 712 000	2 712 000			3 000 000	3 000 000	3 000 000
7	Sume primite de administratiile locale in cadrul unor programe cu finantare nerambursabila	370806	5 424 000	2 712 000	2 712 000			3 000 000	3 000 000	3 000 000
8	TOTAL CHELTUIELI (cod 50.08+59.08+63.08+69.08+79.08)	4908	5 424 000	2 712 000	2 712 000			3 000 000	3 000 000	3 000 000
9	CHELTUIELILE SECTIUNII DE DEZVOLTARE	03	5 424 000	2 712 000	2 712 000			3 000 000	3 000 000	3 000 000
10	CHELTUIELI DE CAPITAL	70	5 424 000	2 712 000	2 712 000			3 000 000	3 000 000	3 000 000
11	TITLUL XIII ACTIVE NEFINANCIARE	71	5 424 000	2 712 000	2 712 000			3 000 000	3 000 000	3 000 000
12	Partea a III-a CHELTUIELI SOCIAL-CULTURALE (cod 65.08 + 66.08 + 67.08 + 68.08)	6308	5 424 000	2 712 000	2 712 000			3 000 000	3 000 000	3 000 000
13	Investament (cod 65.08.03 la 65.08.05+65.08.07+65.08.11+65.08.50)	6508	5 424 000	2 712 000	2 712 000			3 000 000	3 000 000	3 000 000
14	CHELTUIELILE SECTIUNII DE DEZVOLTARE	03	5 424 000	2 712 000	2 712 000			3 000 000	3 000 000	3 000 000
15	CHELTUIELI DE CAPITAL (cod 71+72+75)	70	5 424 000	2 712 000	2 712 000			3 000 000	3 000 000	3 000 000
16	TITLUL XIII ACTIVE NEFINANCIARE (cod 71.01 + 71.03)	71	5 424 000	2 712 000	2 712 000			3 000 000	3 000 000	3 000 000



Nr. rd.	DENUMIREA INDICATORILOR	Cod indicator	PREVEDERI ANUALE <small>din care credite bugetare dest. sting. pl. rest.</small>	PRIMERE TRIMESTRIALE				Estimari		
				Trim I	Trim II	Trim III	Trim IV	2016	2017	2018
17	Alte cheltuieli în domeniul învățământului	650850	5 424 000	2 712 000	2 712 000			3 000 000	3 000 000	3 000 000

ORDONATOR PRINCIPAL DE CREDITE,


STOICA ADRIAN EDUARD

STOICA PAULA

CONducATORUL COMPARTIMENTULUI

*Președinte de ședință -
Mădălina Jor*

*Aviz de legalitate
Secretarul Comunei
Stoicane Constantin*



**BUGETUL FCURILOR EXTERNE NERAMBURSABILE DETALIAT LA CHELTUIELI PE
CAPITOLE, TITLURI SI ARTICOLE DE CHELTUIELI SI SUBCAPITOLE**

PRIMARIA CORNETU

DEZVOLTARE
pe anul 2015

[LEI RON]

Formular: 11/04

Nr. rd.	DENUMIREA INDICATORILOR	Cod indicator	PREVEDERI ANUALE		PREVEDERI TRIMESTRIALE				Estimari		
			TOTAL	din care credite bugetare dest. sting. pl. rest.	Trim I	Trim II	Trim III	Trim IV	2016	2017	2018
1	TOTAL VENITURI (cod 00.02+00.16+00.17+45.08)	000108	5 424 000		2 712 000	2 712 000			3 000 000	3 000 000	3 000 000
2	VENITURILE SECTIUNII DE DEZVOLTARE	0005	5 424 000		2 712 000	2 712 000			3 000 000	3 000 000	3 000 000
3	J VENITURI CURENTE (cod 00.12)	0002	5 424 000		2 712 000	2 712 000			3 000 000	3 000 000	3 000 000
4	C VENITURI NEFISCALE (cod 00.13+00.14)	0012	5 424 000		2 712 000	2 712 000			3 000 000	3 000 000	3 000 000
5	CZ VANZARI DE BUNURI SI SERVICII (cod 36.08+37.08)	0014	5 424 000		2 712 000	2 712 000			3 000 000	3 000 000	3 000 000
6	Transferiri voluntare, altele decat subvențiile (cod 37.08.01+37.08.50)	3708	5 424 000		2 712 000	2 712 000			3 000 000	3 000 000	3 000 000
7	Sume primite de administratiile locale in cadrul unor programe cu finantare nerambursabila	370806	5 424 000		2 712 000	2 712 000			3 000 000	3 000 000	3 000 000
8	TOTAL CHELTUIELI (cod 50.08+59.08+63.08+69.08+79.08)	4908	5 424 000		2 712 000	2 712 000			3 000 000	3 000 000	3 000 000
9	CHELTUIELILE SECTIUNII DE DEZVOLTARE	03	5 424 000		2 712 000	2 712 000			3 000 000	3 000 000	3 000 000
10	Partea a III-a CHELTUIELI SOCIAL-CULTURALE (cod 65.08 + 66.08 + 67.08 + 68.08)	6308	5 424 000		2 712 000	2 712 000			3 000 000	3 000 000	3 000 000
11	Invatamant (cod 65.08.03 la 65.08.05+65.08.07+65.08.11+65.08.50)	6508	5 424 000		2 712 000	2 712 000			3 000 000	3 000 000	3 000 000
12	CHELTUIELILE SECTIUNII DE DEZVOLTARE	03	5 424 000		2 712 000	2 712 000			3 000 000	3 000 000	3 000 000
13	TITLUL XIII ACTIVE NEFINANCIARE (cod 71.01 + 71.03)	71	5 424 000		2 712 000	2 712 000			3 000 000	3 000 000	3 000 000
14	Alte cheltuieli in domeniul invatamantului	650850	5 424 000		2 712 000	2 712 000			3 000 000	3 000 000	3 000 000



ORDONATOR PRINCIPAL DE CREDITE, prevederile de credite

STOICA ADRIAN EDUARD

CONDUCATORUL COMPARTIMENTULUI

STOICA PAULA


*Anuit de legesitate.
Secretarul comunei
Igorophia Cornetului*

LISTA INVESTITII FONDURI EXTERNE NERAMBURSABILE 2015
BUGET INITIAL

NR	DENUMIRE OBIECTIV	VAL. INITIALA	VALOARE ACTUALA	ANEXA HCL		FEN	DEST	SUBV	ALTE
				PROGR.2015	HCL				
	TOTAL DIN CARE	6720	6720	5424		5424			
A	LUCRARI IN CONTINUARE	6720	6720	5424		5424			
B	LUCRARI NOI	0	0	0		0			
C	ALTE CHELTUIELI INVESTITII	0	0	0		0			
	DEFASURARE PE CAPITOLE-TOTAL	6720	6720	5424		5424			
III	65.02 INVATAMANT	6720	6720	5424		5424			
A	EXTINDERI DOTARE CU ECHIPAMENT DIDACTIC SCOALA CU CLASELE I-VIII CORNETU	6720	6720	5424		5424			

ORDONATOR PRINCIPAL DE CREDITE
STANCIU DAN

! hereditate de sedinta
Weerbo



Anexa de legalitate
Secretariatul comunei
Smerghie Cornetu

ANEXA NR

MII LEI

NR	DENUMIREA CAPITOLULUI DE CHELTUIALA DIN BUGET LOCAL	NR POSTURI APROBATE	NUMAR POSTURI OCUPATE	FOND SALARII AFERENT
1	AUTORITATI PUBLICE 51 (INCLUS COMPART IMPLEMENTARE PROIECTE)	32	21	580
2	ALTE SERVICII PUBLICE GENERALE 54	3	1	20
3	ORDINE PUBLICA SI SIGURANTA NATIONALA 61	6	0	0
4	INVATAMANT 65 BUGET LOCAL	6	6	50
	INVATAMANT 65 BUGET DE STAT	53	53	1543
5	SANATATE 66	1	1	11
6	ASISTENTA SOCIALA 68	34	25	480
7	PREVENIRE SI COMBATERE INUNDATII SI GHETURI-80	2	0	0
	TOTAL	84	54	2684



CONTRASEMNEAZA
SECRETAR
GHEORGHE CONSTANTIN