

**JUDEȚUL ILFOV  
COMUNA CORNETU  
CONSILIUL LOCAL**

**HOTĂRÂREA NR. 7.....  
DIN 19.02.2014.....**

**PRIVIND APROBAREA BUGETULUI LOCAL PE ANUL 2014**

Consiliul Local al comunei Cornetu, județul Ilfov;

Având în vedere:

- Expunerea de motive a primarului com. Cornetu, jud. Ilfov, înregistrată sub nr. 1176/1.24.01.2014;
  - Raportul de specialitate al biroului contabilitate, impozite și taxe, autorizare transport local, resurse umane, evidența patrimoniului, buget, înregistrat sub nr. 1177/1.24.01.2014;
  - Raportul de avizare al comisiei de specialitate nr. 1 a Consiliului Local Cornetu pentru programe de dezvoltare economico-socială, buget finanțe, administrarea domeniului public și privat al comunei, agricultură, gospodărie comunală, amenajarea teritoriului și urbanism, protecția mediului, turism, servicii și comerț ;
  - Raportul de avizare al comisiei de specialitate nr. 2 a Consiliului Local Cornetu pentru învățământ, sănătate și familie, muncă și protecție socială, protecția copilului, activități social-culturale, culte, tineret și sport;
  - Raportul de specialitate al comisiei de specialitate nr. 3 a Consiliului Local Cornetu pentru administrația publică, juridică și de disciplină, apărarea ordinii și liniștii publice a drepturilor cetățenilor și relațiilor cu aceștia;
- În baza prevederilor:
- Art. 19 alin. (1) lit. a) din Legea nr. 273/2006 a finanțelor publice locale, cu modificările și completările ulterioare ;
  - În temeiul prevederilor art. 36 alin. (4) lit. a) și art. 45 alin. (2) lit. a) din Legea nr. 215/2001 a administrației publice locale, republicată, cu modificările și completările ulterioare;

**HOTĂRĂȘTE :**

**Art. 1** Se aprobă bugetul local al comunei Cornetu pe anul 2014, în suma de 8876 mii lei la partea de venituri și 8876 mii lei la partea de cheltuieli, conform anexelor la prezenta hotărâre ;

- anexa 1 - veniturile și cheltuielile bugetului local pentru anul 2014;
- anexa 2 - bugetul local - secțiunea funcționare ;
- anexa 3 - bugetul local - secțiunea dezvoltare ,
- anexa 4 - lista cu investițiile care se vor realiza din bugetul local în anul 2014
- anexa 5 - lista cu investițiile care se vor realiza în anul 2014 prin conturi deschise în afara bugetului local ;
- anexa 6 - numărul de personal și fondul de salarii alocat în anul 2014 .

**Art. 2** Primarul com. Cornetu, prin aparatul de specialitate, instituțiile publice și serviciile publice de interes local vor asigura aplicarea prezentei hotărâri.

**Art. 3** Secretarul comunei va comunica prezenta hotărâre :

- Primarului com.Cornetu,jud.Ilfov
- Instituției Prefectului jud.Ilfov
- Biroului contabilitate,impozite și taxe,autorizare transport local,resurse umane,evidența proprietății,buget
- autoritaților cu atribuțiuni în domeniu și persoanelor interesate,în termenul prevăzut de lege.

Prezenta hotărâre a fost adoptată astfel:

Consilieri în funcție 15

Consilieri prezenți .....

Voturi pentru .....

Voturi împotriva .....

Abțineri .....

**PREȘEDINTE DE SEDINȚĂ  
PAUN ROBERTINO CRISTIAN**



**AVIZ DE LEGALITATE  
SECRETARUL COMUNEI  
GHEORGHE CONSTANTIN**

MINISTERUL FINANTELOR PUBLICE  
 Agenția Națională de  
 Administrare Fiscală

Direcția Generală Regională a Finanțelor  
 Publice București  
 Administrația Județeană a Finanțelor Publice  
 Ilfov

Structura de Trezorerie ILFOV

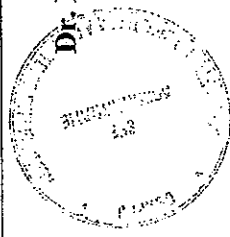
16/08/2014

COMUNA CORNETU

In conformitate cu Legea nr.356/2013 a bugetului de stat pe anul 2014 si a Deciziei nr.48/20.01.2014 emisa de Directorul General al D.G.R.F.P Bucuresti ,  
 va transmitem sumele defalcate din taxa pe valoarea adaugata si cotele defalcate din impozitul pe venit pentru anul 2014.

Nr. Crt.	DENUMIRE INDICATOR	PREVEDERI 2014	TRIMI	TRIM. II	TRIM.III	TRIM.IV
1	Sume defalcate din TVA pentru salarii, sporuri, alte drepturi salariale in bani si contributiile acestea in institutiile de invatamant preuniversitar de stat	1.419.000	354.750	368.940	340.560	354.750
2.	Sume defalcate din TVA pentru cheltuieli prevazute la art.104 alin 2 din Legea educatiei in invatamantul preuniversitar de stat	95.000	23.750	24.700	22.800	23.750
3.	Sume defalcate din TVA pentru plata salariilor in baza hotararilor judecatoresti in invatamantul preuniversitar de stat	76.000	19.000	19.760	18.240	19.000
4	Sume defalcate din TVA pentru finantarea asistentilor personali ai persoanelor cu handicap grav	450.000	112.500	117.000	108.000	112.500
5.	Sume defalcate din TVA pentru ajutorul si incalzirea locuintei conform Legii 416/2001	5.000	0	0	0	5.000
6	Sume defalcate din TVA pentru serviciile de evidenta populatiei	15.000	3.750	3.900	3.600	3.750
7	Sume defalcate din TVA pentru echilibrarea bugetelor locale	109.000	27.250	27.250	27.435	27.065
8	Cote din impozitul pe venit pentru echilibrare	1.036.000	259.000	259.000	259.000	259.000
9	TOTAL	3.205.000	800.000	820.550	779.635	804.815

Dr. Ec. MARINEL NEDELU



Direcția Generală Regională  
 a Finanțelor Publice - București

Str. Lucrețiu Pătrășcanu nr. 10


sector 3, București

Tel : +021 340 16 00

Fax : +021 340 51 82

e-mail : admin.IFIFJUDX01@mfinante.gov.ro

trezorerie.ilfov@mfinante.ro



*Bogdan Costea*

80

JUDEȚUL ILFOV  
REGISTRARILE  
COMUNICĂȚII CORNETU  
REGISTRATURA GENERALĂ  
Nr. 1183  
14/01/2014

**CONSILIUL LOCAL AL COMUNEI CORNETU**

În conformitate cu Hotărârea Consiliului Județean Ilfov nr. 4/22.01.2014, vă transmitem creditele bugetare repartizate pentru exercițiul bugetar 2014.

Nr. cfl.	SURSE DE FINANȚARE	PLAN AN	TRIM. I	TRIM. II	TRIM. III	TRIM. IV
1.	Achitare arierate și cofinanțarea proiectelor de infrastructură (20%) din sume defalcate din TVA pt echilibrarea bugetelor locale (11.02.06)	36.720	9.180	9.180	9.200	9.160
2.	Sume defalcate din TVA reținute ca umare a diminuării gradului de colectare (11.02.06)	39.280	9.820	9.820	9.900	9.740
3.	Cote defalcate din impozitul pe venit pt achitare arierate și cofinanțarea proiectelor de infrastructură (20%) (04.02.04)	349.360	87.340	87.340	87.340	87.340
4.	Cote defalcate din impozitul pe venit pentru echilibrare (18,5%) reținute ca umare a diminuării gradului de colectare cf. art.33 din L 273/2006 privind finanțele publice locale (04.02.04)	374.640	93.660	93.660	93.660	93.660
	<b>TOTAL SUME ALOCATE - LEI</b>	<b>800.000</b>	<b>200.000</b>	<b>200.000</b>	<b>200.100</b>	<b>199.900</b>

**DIRECTOR EXECUTIV,  
BOGDAN COSTEA**

**BIROUL BUGET, VENITURI ȘI CHELTUIELI,  
MARILENA PADURE**

Alexa


**BUGETUL LOCAL DETALIAT LA VENITURI PE CAPITOLE SI SUBCAPITOLE SI LA CHELTUIELI  
PE CAPITOLE, TITLURI SI ARTICOLE DE CHELTUIELI SI SUBCAPITOLE**

PRIMARIA CORNETU


CENTRALIZAT  
pe anul 2014  
Formular: 11/01

[LEI RON]

Nr. rd.	DENUMIREA INDICATORILOR	Cod indicator	PREVEDERI ANUALE		PREVEDERI TRIMESTRIALE				Estimari		
			TOTAL	din care credite bugetare dest. sing. pl. rest.	Trim I	Trim II	Trim III	Trim IV	2015	2016	2017
1	TOTAL VENITURI (cod 00.02+00.15+00.16+00.17+45.02)	000.02	8 876 000		2 764 000	2 495 000	2 009 000	1 608 000	9 590 000	9 859 000	10 122 000
2	VENITURILE SECTIUNII DE FUNCTIONARE (9+12+15+19+21+25+36+41+43+45+48+56+60+68+72+80+83+88-92-95+98-101-102+112-117-118-119+150+151+153+154+155+156+157+158+160+161+162+163+164+166+169+176+178+180)	0021	7 376 000		2 164 000	1 895 000	1 709 000	1 608 000	5 675 000	6 465 000	6 831 000
3	VENITURILE SECTIUNII DE DEZVOLETARE (41+92+95+101+102+105+117+118+119+124+125+126+127+128+129+130+134+135+136+137+138+139+143+144+148+149+152+159+167+168+170+171+172+173+174+177+179+186)	0022	1 500 000		600 000	600 000	300 000	300 000	3 915 000	3 394 000	3 291 000
4	VENITURI PROPRII (cod 00.02-11.02-37.02+00.15+00.16)	48.02	6 511 000		2 195 000	1 810 450	1 465 265	1 040 285	7 283 000	7 489 000	7 691 000
5	I. VENITURI CURENTE (cod 00.03+00.12)	00.02	8 726 000		2 745 000	2 381 000	1 995 000	1 605 000	9 557 000	9 824 000	10 087 000
6	A. VENITURI FISCALE (cod 00.04+06.02+00.09+00.10+00.11)	00.03	7 496 000		2 450 000	1 861 000	1 780 000	1 405 000	8 181 000	8 410 000	8 636 000
7	A1. IMPOZIT PE VENIT, PROFIT SI CASTIGURI DIN CAPITAL (cod 00.05+00.06+00.07)	00.04	2 431 000		780 000	550 450	550 265	550 285	2 715 000	2 789 000	2 862 000
8	A1.2. IMPOZIT PE VENIT, PROFIT, SI CASTIGURI DIN CAPITAL DE LA PERSOANE FIZICE (cod 03.02+04.02)	00.06	2 431 000		780 000	550 450	550 265	550 285	2 715 000	2 789 000	2 862 000
9	IMPOZIT PE VENIT (cod 03.02.17+03.02.18)	03.02	76 000		45 000	10 450	10 265	10 285	78 000	<81 000	81 000
10	Impozit pe veniturile din transferul proprietatilor imobiliare din patrimoniul personal	03.02.18	76 000		45 000	10 450	10 265	10 285	78 000	81 000	81 000
11	Cote si sume defalcate din Impozitul pe venit (cod 04.02.01+04.02.04)	04.02	2 355 000		735 000	540 000	540 000	540 000	2 637 000	2 708 000	2 779 000
12	Cote defalcate din Impozitul pe venit	04.02.01	595 000		295 000	100 000	100 000	100 000	666 000	684 000	702 000
13	Sume alocate din cotele defalcate din Impozitul pe venit pentru echilibrarea bugetelor locale	04.02.04	1 760 000		440 000	440 000	440 000	440 000	1 971 000	2 024 000	2 077 000
14	A3. IMPOZITE SI TAXE PE PROPRIETATE (cod 07.02)	00.09	1 640 000		810 000	340 000	370 000	120 000	1 837 000	1 894 000	1 951 000
15	Impozite si taxe pe proprietate (cod 07.02.01+07.02.02+07.02.03+07.02.50)	07.02	1 640 000		810 000	340 000	370 000	120 000	1 837 000	1 894 000	1 951 000
16	Impozit si taxa pe cladiri (cod 07.02.01.01+07.02.01.02)	07.02.01	1 100 000		600 000	260 000	190 000	50 000	1 232 000	1 265 000	1 298 000

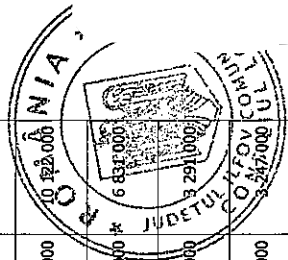


Nr. rd.	DENUMIREA INDICATORILOR	Cod indicator	PREVEDERI ANUALE					PREVEDERI TRIMESTRIALE				Estimari	
			TOTAL	din care credite bugetare dest. sting. pl. rest.	Trim I	Trim II	Trim III	Trim IV	2015	2016	2017		
17	Impozit pe cladiri de la persoane fizice	07.02.01.01	500 000		250 000	130 000	100 000	20 000	560 000	575 000	590 000		
18	Impozit si taxa pe cladiri de la persoane juridice	07.02.01.02	600 000		350 000	130 000	90 000	30 000	672 000	690 000	708 000		
19	Impozit si taxa pe teren (cod 07.02.02.01+07.02.02.02+07.02.02.03)	07.02.02	340 000		150 000	40 000	100 000	50 000	381 000	399 000	417 000		
20	Impozit pe terenuri de la persoane fizice	07.02.02.01	200 000		110 000	10 000	60 000	20 000	224 000	230 000	236 000		
21	Impozit si taxa pe teren de la persoane juridice	07.02.02.02	60 000		20 000	10 000	20 000	10 000	67 000	69 000	71 000		
22	Impozitul pe terenuri din extravilan+ Restante din anii anteriori din impozitul pe teren agricol	07.02.02.03	80 000		20 000	20 000	20 000	20 000	90 000	100 000	110 000		
23	Taxe judiciare de timbru si alte taxe de timbru	07.02.03	200 000		60 000	40 000	80 000	20 000	224 000	230 000	236 000		
24	A4. IMPOZITE SI TAXE PE BUNURI SI SERVICII (cod 11.02+12.02+15.02+16.02)	00.10	2 895 000		730 000	780 550	749 735	634 715	3 035 000	3 117 000	3 198 000		
25	Sume defalcate din TVA (cod 11.02.01 la 11.02.07)	11.02	2 245 000		560 000	580 550	539 735	564 715	2 307 000	2 370 000	2 431 000		
26	Sume defalcate din taxa pe valoarea adaugata pentru finantarea cheltuielilor descentralizate la nivelul comunelor, oraselor, municipiilor si sectoarelor Municipiului Bucuresti	11.02.02	2 060 000		513 750	534 300	493 200	518 750	2 307 000	2 370 000	2 431 000		
27	Sume defalcate din taxa pe valoarea adaugata pentru echilibrarea bugetelor locale	11.02.06	185 000		46 250	46 250	46 535	45 965					
28	Taxe pe utilizarea bunurilor, autorizarea utilizarii bunurilor sau pe desfasurarea de activitati (cod 16.02.02+16.02.03+16.02.50)	16.02	650 000		170 000	200 000	210 000	70 000	728 000	747 000	762 000		
29	Impozit pe mijloacele de transport (cod 16.02.02.01+16.02.02.02)	16.02.02	600 000		150 000	190 000	200 000	60 000	672 000	690 000	708 000		
30	Impozit pe mijloacele de transport detinute de persoane fizice	16.02.02.01	300 000		50 000	140 000	60 000	50 000	336 000	345 000	354 000		
31	Impozit pe mijloacele de transport detinute de persoane juridice	16.02.02.02	300 000		100 000	50 000	140 000	10 000	336 000	345 000	354 000		
32	Taxe si tarife pentru eliberarea de licente si autorizatii de functionare	16.02.03	50 000		20 000	10 000	10 000	10 000	56 000	57 000	59 000		
33	A6. ALTE IMPOZITE SI TAXE FISCALE (cod 18.02)	00.11	530 000		130 000	190 000	110 000	100 000	594 000	610 000	625 000		
34	Alte impozite si taxe fiscale (cod 18.02.50)	18.02	530 000		130 000	190 000	110 000	100 000	594 000	610 000	625 000		






Nr. rd.	DENUMIREA INDICATORILOR	Cod indicator	PREVEDERI ANUALE		PREVEDERI TRIMESTRIALE				Estimari		
			TOTAL	din care credite bugetare dest. sting. pl. rest.	Trim I	Trim II	Trim III	Trim IV	2015	2016	2017
53	II. VENITURI DIN CAPITAL (cod 39.02)	00.15	30 000		10 000	10 000	10 000	10 000	33 000	35 000	35 000
54	Venituri din valorificarea unor bunuri ( cod 39.02.01+39.02.03+39.02.04+39.02.07+39.02.10)	39.02	30 000		10 000	10 000	10 000	10 000	33 000	35 000	35 000
55	Venituri din vanzarea locuintelor construite din fondurile statului	39.02.03	30 000		10 000	10 000	10 000	10 000	33 000	35 000	35 000
56	IV. SUBVENTII (cod 00.18)	00.17	120 000		9 000	104 000	4 000	3 000			
57	SUBVENTII DE LA ALTE NIVELE ALE ADMINISTRATIEI PUBLICE (cod 42.02+43.02)	00.18	120 000		9 000	104 000	4 000	3 000			
58	Subventii de la bugetul de stat (cod 42.02.01 la 42.02.21+42.02.28+42.02.29+42.02.32 la 42.02.37+42.02.40 la 42.02.42+42.02.44 la 42.02.46+42.02.51 la 42.02.65)	42.02	120 000		9 000	104 000	4 000	3 000			
59	Subventii pentru reabilitarea termica a cladirilor de locuit	42.02.12	100 000			100 000					
60	Subventii pentru acordarea ajutorului pentru incalzirea locuintei cu lemne, carbuni, combustibili petrolieri	42.02.34	5 000		5 000						
61	Subventii din bugetul de stat pentru finantarea sanatatii	42.02.41	15 000		4 000	4 000	4 000	3 000			
62	TOTAL CHELTUIELI (cod 50.02+59.02+63.02+69.02+79.02)	4902	8 876 000		2 764 000	2 495 000	2 009 000	1 608 000	9 590 000	9 859 000	10 720 000
63	CHELTUIELILE SECTIUNII DE FUNCTIONARE	02	7 376 000		2 164 000	1 895 000	1 709 000	1 608 000	5 675 000	6 465 000 *	6 630 000
64	CHELTUIELILE SECTIUNII DE DEZVOLTARE	03	1 500 000		600 000	600 000	300 000		3 915 000	3 394 000	3 291 000
65	TITLUL I CHELTUIELI DE PERSONAL	10	3 239 000		768 000	877 000	796 000	798 000	2 932 000	3 309 000	3 547 000
66	TITLUL II. BUNURI SI SERVICII	20	2 382 000		750 000	622 000	558 000	452 000	2 308 000	2 686 000	3 074 000
67	TITLUL III DOBANZI	30	340 000		100 000	100 000	70 000	70 000			
68	TITLUL VII ALTE TRANSFERURI	55	405 000		100 000	100 000	100 000	105 000			
69	TITLUL IX ASISTENTA SOCIALA	57	285 000		66 000	71 000	65 000	83 000	325 000	350 000	380 000
70	TITLUL X ALTE CHELTUIELI	59	265 000		260 000	5 000		110 000	110 000	120 000	130 000

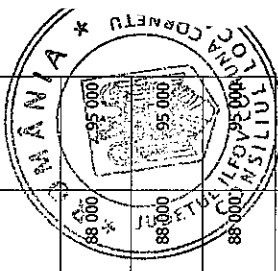


13



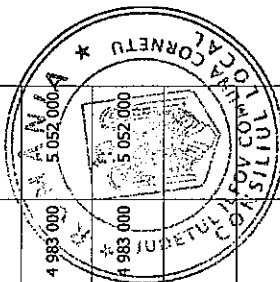
Nr. rd.	DENUMIREA INDICATORILOR	Cod indicator	PREVEDERI ANUALE		PREVEDERI TRIMESTRIALE				Estimari		
			TOTAL	din care credite bugetare dest. sting. pl. rest.	Trim I	Trim II	Trim III	Trim IV	2015	2016	2017
71	CHELTUIELI DE CAPITAL	70	1 500 000		600 000	600 000	300 000		3 915 000	3 394 000	3 291 000
72	TITLUL XII ACTIVE NEFINANCIARE	71	1 500 000		600 000	600 000	300 000		3 915 000	3 394 000	3 291 000
73	OPERATIUNI FINANCIARE	79	460 000		120 000	120 000	120 000	100 000			
74	TITLUL XVI RAMBURSARI DE CREDITE	81	460 000		120 000	120 000	120 000	100 000			
75	Partea I-a SERVICIIL PUBLICE GENERALE (cod 51.02+54.02+55.02+56.02+57.02)	50.02	2 856 000		796 000	775 000	650 000	635 000	2 260 000	2 640 000	2 570 000
76	Authoritati publice si actiuni externe (cod 51.02.01)	51.02	2 430 000		675 000	650 000	555 000	550 000	2 260 000	2 640 000	2 570 000
77	CHELTUIELI CURENTE TOTAL SF+SD	01	2 405 000		650 000	650 000	555 000	550 000	2 260 000	2 640 000	2 570 000
78	CHELTUIELILE SECTIUNII DE FUNCTIONARE	02	2 405 000		650 000	650 000	555 000	550 000	2 260 000	2 640 000	2 570 000
79	CHELTUIELILE SECTIUNII DE DEZVOLTARE	03	25 000		25 000						
80	TITLUL I CHELTUIELI DE PERSONAL (cod 10.01+10.02+10.03)	10	1 205 000		250 000	350 000	305 000	300 000	1 250 000	1 460 000	1 420 000
81	TITLUL II BUNURI SI SERVICII(cod 20.01 la 20.06+20.09 la 20.16+20.18 la 20.27+20.30 la 20.36)	20	1 050 000		250 000	300 000	250 000	250 000	1 010 000	1 180 000	
82	TITLUL X ALTE CHELTUIELI (cod 59.01 la 59.28 + 59.30 la 59.36)	59	150 000		150 000						
83	CHELTUIELI DE CAPITAL (cod 71+72+75)	70	25 000		25 000						
84	TITLUL XII ACTIVE NEFINANCIARE (cod 71.01 + 71.03)	71	25 000		25 000						
85	Authoritati executive si legislative (cod 51.02.01.03)	51.02.01	2 430 000		675 000	650 000	555 000	550 000	2 260 000	2 640 000	2 570 000
86	Authoritati executive	51.02.01.03	2 430 000		675 000	650 000	555 000	550 000	2 260 000	2 640 000	2 570 000
87	Alte servicii publice generale (cod 54.02.05 la 54.02.07+54.02.10+54.02.50)	54.02	86 000		21 000	25 000	25 000	15 000			
88	CHELTUIELI CURENTE TOTAL SF+SD	01	86 000		21 000	25 000	25 000	15 000			

15



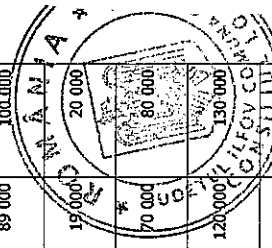
Nr. rd.	DENUMIREA INDICATORILOR	Cod indicator	PREVEDERI ANUALE						PREVEDERI TRIMESTRIALE				Estimari			
			TOTAL	din care credite bugetare dest. sting. pl. rest.	Trim I	Trim II	Trim III	Trim IV	2015	2016	2017					
												2015	2016	2017		
89	CHELTUIELILE SECTIUNII DE FUNCTIONARE	02	86 000		21 000	25 000	25 000	15 000								
90	TITLUL I CHELTUIELI DE PERSONAL (cod 10.01+10.02+10.03)	10	66 000		16 000	20 000	20 000	10 000								
91	TITLUL II BUNURI SI SERVICII(cod 20.01 la 20.06+20.09 la 20.16+20.18 la 20.27+20.30 la 20.36)	20	20 000		5 000	5 000	5 000	5 000								
92	Servicii publice comunitare de evidenta a persoanelor	54.02.10	86 000		21 000	25 000	25 000	15 000								
93	Tranzactii privind datoria publica si imprumuturi cod 55.02.01)	55.02	340 000		100 000	100 000	70 000	70 000								
94	CHELTUIELI CURENTE TOTAL SF+SD	01	340 000		100 000	100 000	70 000	70 000								
95	CHELTUIELILE SECTIUNII DE FUNCTIONARE	02	340 000		100 000	100 000	70 000	70 000								
96	TITLUL III DOBANZI (cod 30.01 la 30.03)	30	340 000		100 000	100 000	70 000	70 000								
97	Dobanzi	55.02.01	340 000		100 000	100 000	70 000	70 000								
98	Partea a II-a APARARE, ORDINE PUBLICA SI SIGURANTA NATIONALA (cod 60.02+61.02)	59.02	31 000		5 000			25 000							86 000	95 000
99	Ordine publica si siguranta nationala (cod 61.02.03+61.02.05+61.02.08+61.02.50)	61.02	31 000		5 000			25 000							86 000	95 000
100	CHELTUIELI CURENTE TOTAL SF+SD	01	31 000		5 000			25 000							86 000	95 000
101	CHELTUIELILE SECTIUNII DE FUNCTIONARE	02	31 000		5 000			26 000							88 000	95 000
102	TITLUL I CHELTUIELI DE PERSONAL (cod 10.01+10.02+10.03)	10	16 000					16 000							75 000	81 000
103	TITLUL II BUNURI SI SERVICII(cod 20.01 la 20.06+20.09 la 20.16+20.18 la 20.27+20.30 la 20.36)	20	15 000		5 000			10 000							13 000	14 000
104	Ordine publica (cod 61.02.03.04)	61.02.03	31 000		5 000			26 000							88 000	95 000
105	Politie locala	61.02.03.04	31 000		5 000			26 000							88 000	95 000
106	Partea a III-a CHELTUIELI SOCIAL-CULTURALE (cod 65.02+66.02+67.02+68.02)	64.02	4 352 000		1 498 000	1 263 000	969 000	622 000							6 131 000	6 297 000

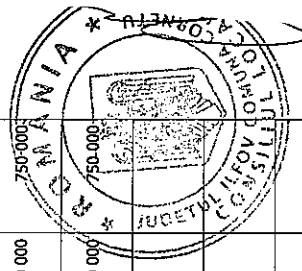
Nr. rd.	DENUMIREA INDICATORILOR	Cod indicator	PREVEDERI ANUALE					PREVEDERI TRIMESTRIALE				Estimari		
			TOTAL	din care credite bugetare dest. stâng. pl. rest.	Trim I	Trim II	Trim III	Trim IV	2015	2016	2017			
107	Invatamant (cod 65.02.03 la 65.02.05+65.02.07+65.02.11+65.02.50)	65.02	3 167 000		1 041 000	973 000	739 000	414 000	5 342 000	4 983 000	5 052 000			
108	CHELTUIELI CURENTE TOTAL SF+SD	01	1 792 000		466 000	473 000	439 000	414 000	1 427 000	1 589 000	1 761 000			
109	CHELTUIELILE SECTIUNII DE FUNCTIONARE	02	1 792 000		466 000	473 000	439 000	414 000	1 427 000	1 589 000	1 761 000			
110	CHELTUIELILE SECTIUNII DE DEZVOLTARE	03	1 375 000		575 000	500 000	300 000		3 915 000	3 394 000	3 291 000			
111	TITLUL I CHELTUIELI DE PERSONAL (cod 10.01+10.02+10.03)	10	1 537 000		386 000	398 000	369 000	384 000	1 280 000	1 420 000	1 570 000			
112	TITLUL II BUNURI SI SERVICII(cod 20.01 la 20.06+20.09 la 20.16+20.18 la 20.27+20.30 la 20.36)	20	240 000		70 000	70 000	70 000	30 000	147 000	169 000	191 000			
113	TITLUL X ALTE CHELTUIELI (cod 59.01 la 59.28 + 59.30 la 59.36)	59	15 000		10 000	5 000								
114	CHELTUIELI DE CAPITAL (cod 71+72+75)	70	1 375 000		575 000	500 000	300 000		3 915 000	3 394 000	3 291 000			
115	TITLUL XII ACTIVE NEFINANCIARE (cod 71.01 + 71.03)	71	1 375 000		575 000	500 000	300 000		3 915 000	3 394 000	3 291 000			
116	Invatamant prescolar si primar (cod 65.02.03.01+65.02.03.02)	65.02.03	3 125 000		1 029 000	963 000	729 000	404 000	5 342 000	4 983 000	5 052 000			
117	Invatamant primar	65.02.03.02	3 125 000		1 029 000	963 000	729 000	404 000	5 342 000	4 983 000	5 052 000			
118	Servici auxiliare pentru educatie (cod 65.02.11.03+65.02.11.30)	65.02.11	42 000		12 000	10 000	10 000	10 000						
119	Alte servicii auxiliare	65.02.11.30	42 000		12 000	10 000	10 000	10 000						
120	Sanatate (cod 66.02.06+66.02.08+66.02.50)	66.02	15 000		4 000	4 000	4 000	3 000	18 000	24 000	26 000			
121	CHELTUIELI CURENTE TOTAL SF+SD	01	15 000		4 000	4 000	4 000	3 000	18 000	24 000	26 000			
122	CHELTUIELILE SECTIUNII DE FUNCTIONARE	02	15 000		4 000	4 000	4 000	3 000	18 000	24 000	26 000			
123	TITLUL I CHELTUIELI DE PERSONAL (cod 10.01+10.02+10.03)	10	15 000		4 000	4 000	4 000	3 000	18 000	24 000	26 000			
124	Alte cheltuieli in domeniul sanatatii (cod 66.02.50.50)	66.02.50	15 000		4 000	4 000	4 000	3 000	18 000	24 000	26 000			



6

Nr. rd.	DENUMIREA INDICATORILOR	Cod indicator	PREVEDERI ANUALE		PREVEDERI TRIMESTRIALE				Estimari		
			TOTAL	din care credite bugetare dest. sing. pl. rest.	Trim I	Trim II	Trim III	Trim IV	2015	2016	2017
125	Alte institutii si actiuni sanitare	66.02.50.50	15 000		4 000	4 000	4 000	3 000	18 000	24 000	26 000
126	Cultura, recreere si religie (cod 67.02.03+67.02.05+67.02.06+67.02.50)	67.02	455 000		265 000	100 000	53 000	37 000	359 000	394 000	429 000
127	CHELTUIELI CURENTE TOTAL SF+SD	01	455 000		265 000	100 000	53 000	37 000	359 000	394 000	429 000
128	CHELTUIELILE SECTIUNII DE FUNCTIONARE	02	455 000		265 000	100 000	53 000	37 000	359 000	394 000	429 000
129	TITLUL II BUNURI SI SERVICII(cod 20.01 la 20.06+20.09 la 20.16+20.18 la 20.27+20.30 la 20.36)	20	355 000		165 000	100 000	53 000	37 000	249 000	274 000	299 000
130	TITLUL X ALTE CHELTUIELI (cod 59.01 la 59.28 + 59.30 la 59.36)	59	100 000		100 000				110 000	120 000	130 000
131	Servicii culturale (cod 67.02.03.02 la 67.02.03.08+67.02.03.12+67.02.03.30)	67.02.03	145 000		50 000	50 000	45 000		132 000	143 000	154 000
132	Casa de cultura	67.02.03.06	145 000		50 000	50 000	45 000		132 000	143 000	154 000
133	Servicii recreative si sportive (cod 67.02.05.01 la 67.02.05.03)	67.02.05	165 000		115 000	50 000			77 000	89 000	100 000
134	Sport	67.02.05.01	15 000		15 000				17 000	15 000	20 000
135	Intretinere gradini publice, parcuri, zone verzi, baze sportive si de agrement	67.02.05.03	150 000		100 000	50 000			60 000	70 000	80 000
136	Servicii religioase	67.02.06	100 000		100 000				110 000	120 000	130 000
137	Alte servicii în domeniile culturii, recreerii si religiei	67.02.50	45 000				8 000	37 000	40 000	42 000	45 000
138	Asiguratii si asistenta sociala (cod 68.02.04+68.02.05+68.02.06+68.02.10+68.02.11+68.02.12+68.02.15+68.02.50)	68.02	715 000		188 000	186 000	173 000	168 000	685 000	730 000	790 000
139	CHELTUIELI CURENTE TOTAL SF+SD	01	715 000		188 000	186 000	173 000	168 000	685 000	730 000	790 000
140	CHELTUIELILE SECTIUNII DE FUNCTIONARE	02	715 000		188 000	186 000	173 000	168 000	685 000	730 000	790 000
141	TITLUL I CHELTUIELI DE PERSONAL (cod 10.01+10.02+10.03)	10	400 000		112 000	105 000	98 000	85 000	320 000	330 000	350 000
142	TITLUL II BUNURI SI SERVICII(cod 20.01 la 20.06+20.09 la 20.16+20.18 la 20.27+20.30 la 20.36)	20	30 000		10 000	10 000	10 000		40 000	50 000	60 000





Nr. rd.	DENUMIREA INDICATORILOR	Cod indicator	PREVEDERI ANUALE		PREVEDERI TRIMESTRIALE				Estimari		
			TOTAL	din care credite bugetare dest. stng. pl. rest.	Trim I	Trim II	Trim III	Trim IV	2015	2016	2017
143	TITLUL IX ASISTENTA SOCIALA (cod 57.02)	57	285 000		66 000	71 000	65 000	83 000	325 000	350 000	380 000
144	Asistenta sociala in caz de boli si invaliditati (cod 68.02.05.02)	68.02.05	695 000		182 000	172 000	173 000	168 000	660 000	700 000	750 000
145	Asistenta sociala in caz de invaliditate	68.02.05.02	695 000		182 000	172 000	173 000	168 000	660 000	700 000	750 000
146	Asistenta sociala pentru familie si copii	68.02.06	20 000		6 000	14 000			25 000	30 000	40 000
147	Partea a IV-a SERVICII SI DEZVOLTARE PUBLICA, LOCUINTE, MEDIU SI APE (cod 70.02+74.02)	69.02	1 325 000		340 000	330 000	330 000	325 000	590 000	710 000	840 000
148	Locuinte, servicii si dezvoltare publica (cod 70.02.03+70.02.05 la 70.02.07+70.02.50)	70.02	1 265 000		320 000	320 000	320 000	305 000	520 000	630 000	750 000
149	CHELTUIELI CURENTE TOTAL SF+SD	01	805 000		200 000	200 000	200 000	205 000	520 000	630 000	750 000
150	CHELTUIELILE SECTIUNII DE FUNCTIONARE	02	1 265 000		320 000	320 000	320 000	305 000	520 000	630 000	750 000
151	TITLUL II BUNURI SI SERVICII(cod 20.01 la 20.06+20.09 la 20.16+20.18 la 20.27+20.30 la 20.36)	20	400 000		100 000	100 000	100 000	100 000	520 000	630 000	750 000
152	TITLUL VII ALTE TRANSFERURI (cod 55.01 la 55.04)	55	405 000		100 000	100 000	100 000	105 000			
153	OPERATIUNI FINANCIARE (cod 80+81)	79	460 000		120 000	120 000	120 000	100 000			
154	TITLUL XVI RAMBURSARI DE CREDITE (cod 81.01 la 81.03)	81	460 000		120 000	120 000	120 000	100 000			
155	Locuinte (cod 70.02.03.01+70.02.03.30)	70.02.03	865 000		220 000	220 000	220 000	205 000			
156	Alte cheltuieli in domeniul locuintelor	70.02.03.30	865 000		220 000	220 000	220 000	205 000			
157	Iluminat public si electrificari rurale	70.02.06	400 000		100 000	100 000	100 000	100 000	520 000	630 000	750 000
158	Protectia mediului (cod 74.02.03+74.02.05+74.02.06)	74.02	60 000		20 000	10 000	10 000	20 000	70 000	80 000	90 000
159	CHELTUIELI CURENTE TOTAL SF+SD	01	60 000		20 000	10 000	10 000	20 000	70 000	80 000	90 000
160	CHELTUIELILE SECTIUNII DE FUNCTIONARE	02	60 000		20 000	10 000	10 000	20 000	70 000	80 000	90 000





Alexandru

**BUGETUL LOCAL DETALIAT LA VENITURI PE CAPITOLE SI SUBCAPITOLE SI LA CHELTUIELI  
PE CAPITOLE, TITLURI SI ARTICOLE DE CHELTUIELI SI SUBCAPITOLE**


PRIMARIA CORNETU

[LEI RON]

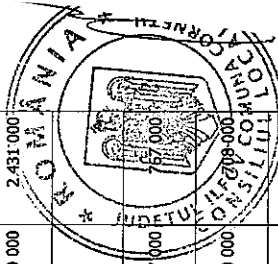
**FUNCTIONARE  
pe anul 2014**

Formular: 11/01

Nr. rd.	DENUMIREA INDICATORILOR	Cod indicator	PREVEDERI ANUALE		PREVEDERI TRIMESTRIALE				Estimari		
			TOTAL	din care credite bugetare dest. sting. pl. rest.	Trim I	Trim II	Trim III	Trim IV	2015	2016	2017
1	TOTAL VENITURI (cod 00.02+00.15+00.16+00.17+45.02)	000102	7 376 000		2 164 000	1 895 000	1 709 000	1 608 000	5 675 000	6 465 000	6 831 000
2	VENITURILE SECTIUNII DE FUNCTIONARE (9+12+15+19+21+25+36+41+43+45+48+56+60+68+72+80+83+88-92-95+98-101-102+112-117-118-119+150+151+153+154+155+156+157+158+160+161+162+163+164+166+169+176+178+180)	0021	7 376 000		2 164 000	1 895 000	1 709 000	1 608 000	5 675 000	6 465 000	6 831 000
3	VENITURI PROPRII (cod 00.02-11.02-37.02+00.15+00.16)	48.02	6 481 000		2 185 000	1 800 450	1 455 265	1 040 285	7 250 000	7 454 000	7 656 000
4	1. VENITURI CURENTE (cod 00.03+00.12)	00.02	7 356 000		2 155 000	1 891 000	1 705 000	1 605 000	5 675 000	6 465 000	6 831 000
5	A. VENITURI FISCALE (cod 00.04+06.02+00.09+00.10+00.11)	00.03	7 496 000		2 450 000	1 861 000	1 780 000	1 405 000	8 181 000	8 410 000	8 636 000
6	A1. IMPOZIT PE VENIT, PROFIT SI CASTIGURI DIN CAPITAL (cod 00.05+00.06+00.07)	00.04	2 431 000		780 000	550 450	550 265	550 285	2 715 000	2 789 000	2 862 000
7	A1.2. IMPOZIT PE VENIT, PROFIT, SI CASTIGURI DIN CAPITAL DE LA PERSOANE FIZICE (cod 03.02+04.02)	00.06	2 431 000		780 000	550 450	550 265	550 285	2 715 000	2 789 000	2 862 000
8	IMPOZIT PE VENIT (cod 03.02.17+03.02.18)	03.02	76 000		45 000	10 450	10 265	10 285	78 000	81 000	83 000
9	Impozit pe veniturile din transferul proprietatilor imobiliare din patrimoniul personal	03.02.18	76 000		45 000	10 450	10 265	10 285	78 000	81 000	83 000
10	Cote si sume defalcate din Impozitul pe venit (cod 04.02.01+04.02.04)	04.02	2 355 000		735 000	540 000	540 000	540 000	2 637 000	2 708 000	2 779 000
11	Cote defalcate din Impozitul pe venit	04.02.01	595 000		295 000	100 000	100 000	100 000	666 000	684 000	702 000
12	Suma alocate din cotele defalcate din Impozitul pe venit pentru echilibrarea bugetelor locale	04.02.04	1 760 000		440 000	440 000	440 000	440 000	1 971 000	2 024 000	2 077 000
13	A3. IMPOZITE SI TAXE PE PROPRIETATE (cod 07.02)	00.09	1 640 000		810 000	340 000	370 000	120 000	1 837 000	1 894 000	1 951 000
14	Impozite si taxe pe proprietate (cod 07.02.01+07.02.02+07.02.03+07.02.50)	07.02	1 640 000		810 000	340 000	370 000	120 000	1 837 000	1 894 000	1 951 000
15	Impozit si taxa pe cladiri (cod 07.02.01.01+07.02.01.02)	07.02.01	1 100 000		600 000	260 000	190 000	50 000	1 232 000	1 265 000	1 298 000
16	Impozit pe cladiri de la persoane fizice	07.02.01.01	500 000		250 000	130 000	100 000	20 000	560 000	575 000	590 000



Nr. rd.	DENUMIREA INDICATORILOR	Cod Indicator	PREVEDERI ANUALE		PREVEDERI TRIMESTRIALE				Estimari		
			TOTAL	din care credite bugetare dest. sting. pl. rest.	Trim I	Trim II	Trim III	Trim IV	2015	2016	2017
17	Impozit si taxa pe claditii de la persoane juridice	07.02.01.02	600 000		350 000	130 000	90 000	30 000	672 000	690 000	708 000
18	Impozit si taxa pe teren (cod 07.02.02.01+07.02.02.02+07.02.02.03)	07.02.02	340 000		150 000	40 000	100 000	50 000	381 000	399 000	417 000
19	Impozit pe terenuri de la persoane fizice	07.02.02.01	200 000		110 000	10 000	60 000	20 000	224 000	230 000	236 000
20	Impozit si taxa pe teren de la persoane juridice	07.02.02.02	60 000		20 000	10 000	20 000	10 000	67 000	69 000	71 000
21	Impozitul pe terenuri din extravilan+ Restante din anii anteriori din impozitul pe teren agricol	07.02.02.03	80 000		20 000	20 000	20 000	20 000	90 000	100 000	110 000
22	Taxe judiciare de timbru si alte taxe de timbru	07.02.03	200 000		60 000	40 000	80 000	20 000	224 000	230 000	236 000
23	A4. IMPOZITE SI TAXE PE BUNURI SI SERVICII (cod 11.02+12.02+15.02+16.02)	00.10	2 895 000		730 000	780 550	749 735	634 715	3 035 000	3 117 000	3 198 000
24	Sume defalcate din TVA (cod 11.02.01 la 11.02.07)	11.02	2 245 000		560 000	580 550	539 735	564 715	2 307 000	2 370 000	2 431 000
25	Sume defalcate din taxa pe valoarea adaugata pentru finantarea cheltuielilor descentralizate la nivelul comunitatilor, oraselor, municipiilor si sectoarelor Municipiului Bucuresti	11.02.02	2 060 000		513 750	534 300	493 200	518 750	2 307 000	2 370 000	2 431 000
26	Sume defalcate din taxa pe valoarea adaugata pentru echilibrarea bugetelor locale	11.02.06	185 000		46 250	46 250	46 535	45 965			
27	Taxe pe utilizarea bunurilor, autorizarea utilizarii bunurilor sau pe desfasurarea de activitati (cod 16.02.02+16.02.03+16.02.50)	16.02	650 000		170 000	200 000	210 000	70 000	728 000	747 000	750 000
28	Impozit pe mijloacele de transport (cod 16.02.02.01+16.02.02.02)	16.02.02	600 000		150 000	190 000	200 000	60 000	672 000	690 000	690 000
29	Impozit pe mijloacele de transport delinute de persoane fizice	16.02.02.01	300 000		50 000	140 000	60 000	50 000	336 000	345 000	354 000
30	Impozit pe mijloacele de transport delinute de persoane juridice	16.02.02.02	300 000		100 000	50 000	140 000	10 000	336 000	345 000	354 000
31	Taxe si tarife pentru eliberarea de licente si autorizatii de functionare	16.02.03	50 000		20 000	10 000	10 000	10 000	56 000	57 000	59 000
32	A6. ALTE IMPOZITE SI TAXE FISCALE (cod 18.02)	00.11	530 000		130 000	190 000	110 000	100 000	594 000	610 000	625 000
33	Alte impozite si taxe fiscale (cod 18.02.50)	18.02	530 000		130 000	190 000	110 000	100 000	594 000	610 000	625 000
34	Alte impozite si taxe	18.02.50	530 000		130 000	190 000	110 000	100 000	594 000	610 000	625 000




**DENUMIREA INDICATORILOR**


**PREVEDERI TRIMESTRIALE**

**Estimari**

Nr. rd.	Cod indicator	PREVEDERI ANUALE		PREVEDERI TRIMESTRIALE				Estimari		
		TOTAL	din care credite bugetare dest. stîng. pl. rest.	Trim I	Trim II	Trim III	Trim IV	2015	2016	2017
35	00.12	- 140 000		- 295 000	30 000	- 75 000	200 000	- 2 506 000	- 1 945 000	- 1 805 000
36	00.13	534 000		134 000	250 000	150 000		598 000	614 000	630 000
37	30.02	534 000		134 000	250 000	150 000		598 000	614 000	630 000
38	30.02.05	534 000		134 000	250 000	150 000		598 000	614 000	630 000
39	00.14	- 674 000		- 429 000	- 220 000	- 225 000	200 000	- 3 104 000	- 2 559 000	- 2 435 000
40	33.02	5 000			5 000			6 000	6 000	6 000
41	33.02.24	5 000			5 000			6 000	6 000	6 000
42	34.02	21 000		1 000	10 000	10 000		22 000	23 000	24 000
43	34.02.02	20 000			10 000	10 000		22 000	23 000	24 000
44	34.02.50	1 000		1 000						
45	35.02	670 000		160 000	255 000	55 000	200 000	750 000	770 000	790 000
46	35.02.01	500 000		100 000	178 000	22 000	200 000	560 000	575 000	590 000
47	35.02.02	20 000		10 000		10 000		22 000	23 000	24 000
48	35.02.03									
49	35.02.50	150 000		50 000	77 000	23 000				
50	37.02	- 1 370 000		- 590 000	- 490 000	- 290 000		- 3 882 000	- 3 359 000	- 3 256 000
51	37.02.03	- 1 370 000		- 590 000	- 490 000	- 290 000		- 3 882 000	- 3 359 000	- 3 256 000
52	00.17	20 000		9 000	4 000	4 000	3 000			

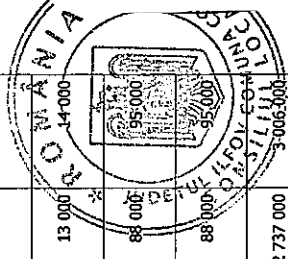


Nr. rd.	DENUMIREA INDICATORILOR	Cod indicator	PREVEDERI ANUALE		PREVEDERI TRIMESTRIALE				Estimari			
			TOTAL	din care credite bugetare dest. sting. pl. rest.	Trim I	Trim II	Trim III	Trim IV	2015	2016	2017	
53	SUBVENTII DE LA ALTE NIVELE ALE ADMINISTRATIEI PUBLICE (cod 42.02+43.02)	00.18	20 000		9 000	4 000	4 000	3 000				
54	Subventii de la bugetul de stat (cod 42.02.01 la 42.02.21+42.02.28+42.02.29+42.02.32 la 42.02.37+42.02.40 la 42.02.42+42.02.44 la 42.02.46+42.02.51 la 42.02.65)	42.02	20 000		9 000	4 000	4 000	3 000				
55	Subventii pentru acordarea ajutorului pentru încălzirea locuintei cu lemne, carbuni, combustibili petrolieri	42.02.34	5 000		5 000							
56	Subventii din bugetul de stat pentru finanțarea sanatații	42.02.41	15 000		4 000	4 000	4 000	3 000				
57	TOTAL CHELTUIELI (cod 50.02+59.02+63.02+69.02+79.02)	4902	7 376 000		2 164 000	1 895 000	1 709 000	1 608 000	5 675 000	6 465 000	6 831 000	
58	CHELTUIELILE SECTIUNII DE FUNCTIONARE	02	7 376 000		2 164 000	1 895 000	1 709 000	1 608 000	5 675 000	6 465 000	6 831 000	
59	Partea I-a SERVICII PUBLICE GENERALE (cod 51.01+54.02+55.02+56.02+57.02)	50.02	2 831 000		771 000	775 000	650 000	635 000	2 260 000	2 640 000	2 570 000	
60	Authoritati publice si actiuni externe (cod 51.01.01)	51.02	2 405 000		650 000	650 000	555 000	550 000	2 260 000	2 640 000	2 570 000	
61	CHELTUIELILE SECTIUNII DE FUNCTIONARE	02	2 405 000		650 000	650 000	555 000	550 000	2 260 000	2 640 000	2 570 000	
62	TITLUL I CHELTUIELI DE PERSONAL (cod 10.01+10.02+10.03)	10	1 205 000		250 000	350 000	305 000	300 000	1 250 000	1 460 000	1 220 000	
63	TITLUL II BUNURI SI SERVICII (cod 20.01 la 20.06+20.09 la 20.16+20.18 la 20.27+20.30 la 20.36)	20	1 050 000		250 000	300 000	250 000	250 000	1 010 000	1 180 000	1 350 000	
64	TITLUL X ALTE CHELTUIELI (cod 59.01 la 59.28 + 59.30 la 59.36)	59	150 000		150 000							
65	Authoritati executive si legislative (cod 51.01.01.03)	51.02.01	2 405 000		650 000	650 000	555 000	550 000	2 260 000	2 640 000	2 570 000	
66	Authoritati executive	51.02.01.03	2 405 000		650 000	650 000	555 000	550 000	2 260 000	2 640 000	2 570 000	
67	Alte servicii publice generale (cod 54.02.05 la 54.02.07+54.02.10+54.02.50)	54.02	86 000		21 000	25 000	25 000	15 000				
68	CHELTUIELILE SECTIUNII DE FUNCTIONARE	02	86 000		21 000	25 000	25 000	15 000				
69	TITLUL I CHELTUIELI DE PERSONAL (cod 10.01+10.02+10.03)	10	66 000		16 000	20 000	20 000	10 000				
70	TITLUL II BUNURI SI SERVICII (cod 20.01 la 20.06+20.09 la 20.16+20.18 la 20.27+20.30 la 20.36)	20	20 000		5 000	5 000	5 000	5 000				

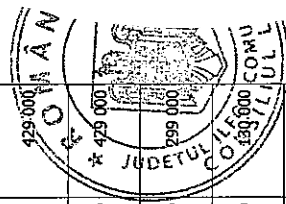


1  
U

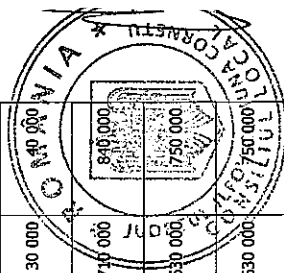
Nr. rd.	DENUMIREA INDICATORILOR	Cod indicator	PREVEDERI ANUALE		PREVEDERI TRIMESTRIALE					Estimari			
			TOTAL	din care credite bugetare dest. sting. pl. rest.	Trim I	Trim II	Trim III	Trim IV	2015	2016	2017		
71	Servicii publice comunitare de evidenta a persoanelor	54.02.10	86 000		21 000	25 000	25 000	15 000					
72	Tranzactii privind datoria publica si imprumuturi cod 55.02.01)	55.02	340 000		100 000	100 000	70 000	70 000					
73	CHELTUIELILE SECTIUNII DE FUNCTIONARE	02	340 000		100 000	100 000	70 000	70 000					
74	TITLUL III DOBANZI (cod 30.01 la 30.03)	30	340 000		100 000	100 000	70 000	70 000					
75	Dobanzi	55.02.01	340 000		100 000	100 000	70 000	70 000					
76	Partea a II-a APARARE, ORDINE PUBLICA SI SIGURANTA NATIONALA (cod 60.02+61.02)	59.02	31 000		5 000			26 000			76 000	88 000	95 000
77	Ordine publica si siguranta nationala (cod 61.02.03+61.02.05+61.02.08+61.02.50)	61.02	31 000		5 000			26 000			76 000	88 000	95 000
78	CHELTUIELILE SECTIUNII DE FUNCTIONARE	02	31 000		5 000			26 000			76 000	88 000	95 000
79	TITLUL I CHELTUIELI DE PERSONAL (cod 10.01+10.02+10.03)	10	16 000					16 000			64 000	75 000	81 000
80	TITLUL II BUNURI SI SERVICII(cod 20.01 la 20.06+20.09 la 20.16+20.18 la 20.27+20.30 la 20.36)	20	15 000		5 000			10 000			12 000	13 000	14 000
81	Ordine publica (cod 61.02.03.04)	61.02.03	31 000		5 000			26 000			76 000	88 000	95 000
82	Politie locala	61.02.03.04	31 000		5 000			26 000			76 000	88 000	95 000
83	Partea a III-a CHELTUIELI SOCIAL-CULTURALE (cod 65.02+66.02+67.02+68.02)	64.02	2 977 000		923 000	763 000	669 000	622 000			2 489 000	2 737 000	3 006 000
84	Invatamant (cod 65.02.03 la 65.02.05+65.02.07+65.02.11+65.02.50)	65.02	1 792 000		466 000	473 000	439 000	414 000			1 427 000	1 589 000	1 761 000
85	CHELTUIELILE SECTIUNII DE FUNCTIONARE	02	1 792 000		466 000	473 000	439 000	414 000			1 427 000	1 589 000	1 761 000
86	TITLUL I CHELTUIELI DE PERSONAL (cod 10.01+10.02+10.03)	10	1 537 000		386 000	398 000	369 000	384 000			1 280 000	1 420 000	1 570 000
87	TITLUL II BUNURI SI SERVICII(cod 20.01 la 20.06+20.09 la 20.16+20.18 la 20.27+20.30 la 20.36)	20	240 000		70 000	70 000	70 000	30 000			147 000	169 000	191 000
88	TITLUL X ALTE CHELTUIELI (cod 59.01 la 59.28 + 59.30 la 59.36)	59	15 000		10 000	5 000							




Nr. rd.	DENUMIREA INDICATORILOR	Cod indicator	PREVEDERI ANUALE		PREVEDERI TRIMESTRIALE				Estimari		
			TOTAL	din care credite bugetare dest. sting. pl. rest.	Trim I	Trim II	Trim III	Trim IV	2015	2016	2017
89	Învățământ prescolar și primar (cod 65.02.03.01+65.02.03.02)	65.02.03	1 750 000		454 000	463 000	429 000	404 000	1 427 000	1 589 000	1 761 000
90	Învățământ primar	65.02.03.02	1 750 000		454 000	463 000	429 000	404 000	1 427 000	1 589 000	1 761 000
91	Servicii auxiliare pentru educație (cod 65.02.11.03+65.02.11.30)	65.02.11	42 000		12 000	10 000	10 000	10 000			
92	Alte servicii auxiliare	65.02.11.30	42 000		12 000	10 000	10 000	10 000			
93	Sănătate (cod 66.02.06+66.02.08+66.02.50)	66.02	15 000		4 000	4 000	4 000	3 000	18 000	24 000	26 000
94	CHELTUIELILE SECȚIUNII DE FUNCȚIONARE	02	15 000		4 000	4 000	4 000	3 000	18 000	24 000	26 000
95	TITLUL I CHELTUIELI DE PERSONAL (cod 10.01+10.02+10.03)	10	15 000		4 000	4 000	4 000	3 000	18 000	24 000	26 000
96	Alte cheltuieli în domeniul sănătății (cod 66.02.50.50)	66.02.50	15 000		4 000	4 000	4 000	3 000	18 000	24 000	26 000
97	Alte instituții și activități sanitare	66.02.50.50	15 000		4 000	4 000	4 000	3 000	18 000	24 000	26 000
98	Cultura, recreere și religie (cod 67.02.03+67.02.05+67.02.06+67.02.50)	67.02	455 000		265 000	100 000	53 000	37 000	359 000	394 000	429 000
99	CHELTUIELILE SECȚIUNII DE FUNCȚIONARE	02	455 000		265 000	100 000	53 000	37 000	359 000	394 000	429 000
100	TITLUL II BUNURI ȘI SERVICII (cod 20.01 la 20.06+20.09 la 20.16+20.18 la 20.27+20.30 la 20.36)	20	355 000		165 000	100 000	53 000	37 000	249 000	274 000	299 000
101	TITLUL X ALTE CHELTUIELI (cod 59.01 la 59.28 + 59.30 la 59.36)	59	100 000		100 000				110 000	120 000	130 000
102	Servicii culturale (cod 67.02.03.02 la 67.02.03.08+67.02.03.12+67.02.03.30)	67.02.03	145 000		50 000	50 000	45 000		132 000	143 000	154 000
103	Case de cultură	67.02.03.06	145 000		50 000	50 000	45 000		132 000	143 000	154 000
104	Servicii recreative și sportive (cod 67.02.05.01 la 67.02.05.03)	67.02.05	165 000		115 000	50 000			77 000	89 000	100 000
105	Sport	67.02.05.01	15 000		15 000				17 000	19 000	20 000
106	Întreținere grădini publice, parcuri, zone verzi, baze sportive și de agrement	67.02.05.03	150 000		100 000	50 000			60 000	70 000	80 000



Nr. rd.	DENUMIREA INDICATORILOR	Cod indicator	PREVEDERI ANUALE		PREVEDERI TRIMESTRIALE				Estimari			
			TOTAL	din care credite bugetare dest. stîng. pl. rest.	Trim I	Trim II	Trim III	Trim IV	2015	2016	2017	
107	Servicii religioase	67.02.06	100 000		100 000					110 000	120 000	130 000
108	Alte servicii în domeniile culturii, recreerii si religiei	67.02.50	45 000				8 000	37 000		40 000	42 000	45 000
109	Asigurari si asistenta sociala (cod 68.02.04+68.02.05+68.02.06+68.02.10+68.02.11+68.02.12+68.02.15+68.02.50)	68.02	715 000		188 000	186 000	173 000	168 000		685 000	730 000	790 000
110	CHELTUIELILE SECTIUNII DE FUNCTIONARE	02	715 000		188 000	186 000	173 000	168 000		685 000	730 000	790 000
111	TITLUL I CHELTUIELI DE PERSONAL (cod 10.01+10.02+10.03)	10	400 000		112 000	105 000	98 000	85 000		320 000	330 000	350 000
112	TITLUL II BUNURI SI SERVICII(cod 20.01 la 20.06+20.09 la 20.16+20.18 la 20.27+20.30 la 20.36)	20	30 000		10 000	10 000	10 000			40 000	50 000	60 000
113	TITLUL IX ASISTENTA SOCIALA (cod 57.02)	57	285 000		66 000	71 000	65 000	83 000		325 000	350 000	380 000
114	Asistenta sociala in caz de boli si invaliditati (cod 68.02.05.02)	68.02.05	695 000		182 000	172 000	173 000	168 000		660 000	700 000	750 000
115	Asistenta sociala in caz de invaliditate	68.02.05.02	695 000		182 000	172 000	173 000	168 000		660 000	700 000	750 000
116	Asistenta sociala pentru familie si copii	68.02.06	20 000		6 000	14 000				25 000	30 000	
117	Partea a IV-a SERVICII SI DEZVOLTARE PUBLICA, LOCUINTE, MEDIU SI APE (cod 70.02+74.02)	69.02	1 325 000		340 000	330 000	330 000	325 000		590 000	710 000	840 000
118	Locuinte, servicii si dezvoltare publica (cod 70.02.03+70.02.05 la 70.02.07+70.02.50)	70.02	1 265 000		320 000	320 000	320 000	305 000		520 000	630 000	630 000
119	CHELTUIELILE SECTIUNII DE FUNCTIONARE	02	1 265 000		320 000	320 000	320 000	305 000		520 000	630 000	630 000
120	TITLUL II BUNURI SI SERVICII(cod 20.01 la 20.06+20.09 la 20.16+20.18 la 20.27+20.30 la 20.36)	20	400 000		100 000	100 000	100 000	100 000		520 000	630 000	750 000
121	Restructurarea industriei de aparare	55	405 000		100 000	100 000	100 000	105 000				
122	Rambursari de credite externe contractate de ordonatorii de credite	81	460 000		120 000	120 000	120 000	100 000				
123	Locuinte (cod 70.02.03.01+70.02.03.30)	70.02.03	865 000		220 000	220 000	220 000	205 000				
124	Alte cheltuieli in domeniul locuintelor	70.02.03.30	865 000		220 000	220 000	220 000	205 000				



Nr. rd.	DENUMIREA INDICATORILOR	Cod indicator	PREVEDERI ANUALE		PREVEDERI TRIMESTRIALE				Estimari		
			TOTAL	din care credite bugetare dest. sting. pl. rest.	Trim I	Trim II	Trim III	Trim IV	2015	2016	2017
125	Iluminat public si electrificari rurale	70.02.06	400 000		100 000	100 000	100 000	100 000	520 000	630 000	750 000
126	Protectia mediului (cod 74.02.03+74.02.05+74.02.06)	74.02	60 000		20 000	10 000	10 000	20 000	70 000	80 000	90 000
127	CHELTUIELILE SECTIUNII DE FUNCTIONARE	02	60 000		20 000	10 000	10 000	20 000	70 000	80 000	90 000
128	TITLUL II BUNURI SI SERVICII(cod 20.01 la 20.06+20.09 la 20.16+20.18 la 20.27+20.30 la 20.36)	20	60 000		20 000	10 000	10 000	20 000	70 000	80 000	90 000
129	Salubritate si gestiunea deoseurilor (cod 74.02.05.01+74.02.05.02)	74.02.05	60 000		20 000	10 000	10 000	20 000	70 000	80 000	90 000
130	Salubritate	74.02.05.01	60 000		20 000	10 000	10 000	20 000	70 000	80 000	90 000
131	Partea a V-a ACTIVITATI ECONOMICE (cod 80.02.+81.02+83.02+84.02+87.02)	79.02	212 000		125 000	27 000	60 000	260 000	290 000	320 000	
132	Activitati generale economice, comerciale si de munca (cod 80.02.01)	80.02	72 000		45 000	27 000		140 000	160 000	170 000	
133	CHELTUIELILE SECTIUNII DE FUNCTIONARE	02	72 000		45 000	27 000		140 000	160 000	170 000	
134	TITLUL II BUNURI SI SERVICII(cod 20.01 la 20.06+20.09 la 20.16+20.18 la 20.27+20.30 la 20.36)	20	72 000		45 000	27 000		140 000	160 000	170 000	
135	Activitati generale economice si comerciale (cod 80.02.01.06+80.02.01.09+80.02.01.10+80.02.01.30)	80.02.01	72 000		45 000	27 000		140 000	160 000	170 000	
136	Prevenire si combatere inundatii si gheturi	80.02.01.06	72 000		45 000	27 000		140 000	160 000	170 000	
137	Transporturi (cod 84.02.03+84.02.04+84.02.06+84.02.50)	84.02	140 000		80 000		60 000	120 000	130 000	150 000	
138	CHELTUIELILE SECTIUNII DE FUNCTIONARE	02	140 000		80 000		60 000	120 000	130 000	150 000	
139	TITLUL II BUNURI SI SERVICII(cod 20.01 la 20.06+20.09 la 20.16+20.18 la 20.27+20.30 la 20.36)	20	140 000		80 000		60 000	120 000	130 000	150 000	
140	Transport rutier (cod 84.02.03.01 la 84.02.03.03)	84.02.03	140 000		80 000		60 000	120 000	130 000	150 000	
141	Strazi	84.02.03.03	140 000		80 000		60 000	120 000	130 000	150 000	



ORDONATOR PRINCIPAL DE CREDITE,  
STOICA ADRIAN EDUARD

de redita  
de redita  
de redita

CONDUCATORUL COMPARTIMENTULUI  
STOICA PAULA

Amn de legat  
Secretarul comunei  
Stoica Paula C-TU

2013

**BUGETUL LOCAL DETALIAT LA VENITURI PE CAPITOLE SI SUBCAPITOLE SI LA CHELTUIELI  
PE CAPITOLE, TITLURI SI ARTICOLE DE CHELTUIELI SI SUBCAPITOLE**

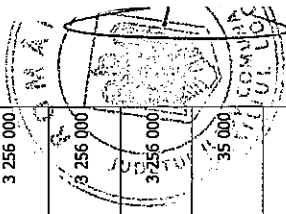
PRIMARIA CORNETU

**DEZVOLTARE**  
pe anul 2014

[LEI RON]

Formular: 11/01

Nr. rd.	DENUMIREA INDICATORILOR	Cod indicator	PREVEDERI ANUALE		PREVEDERI TRIMESTRIALE				Estimari		
			TOTAL	din care credite bugetare dest. sting. pl. rest.	Trim I	Trim II	Trim III	Trim IV	2015	2016	2017
1	TOTAL VENITURI (cod 00.02+00.15+00.16+00.17+45.02)	000.02	1 500 000		600 000	600 000	300 000		3 915 000	3 394 000	3 291 000
2	VENITURILE SECTIUNII DE DEZVOLTARE (41+92+95+101+102+105+117+118+119+124+125+126+127+128+129+130+134+135+136+137+138+139+143+144+148+149+152+159+167+168+170+171+172+173+174+177+179+186)	0022	1 500 000		600 000	600 000	300 000		3 915 000	3 394 000	3 291 000
3	VENITURI PROPRII (cod 00.02-11.02-37.02+00.15+00.16)	48.02	30 000		10 000	10 000	10 000		33 000	35 000	35 000
4	I. VENITURI CURENTE (cod 00.03+00.12)	00.02	1 370 000		590 000	490 000	290 000		3 882 000	3 359 000	3 256 000
5	C. VENITURI NEFISCALE (cod 00.13+00.14)	00.12	1 370 000		590 000	490 000	290 000		3 882 000	3 359 000	3 256 000
6	C2. VANZARI DE BUNURI SI SERVICII (cod 33.02+34.02+35.02+36.02+37.02)	00.14	1 370 000		590 000	490 000	290 000		3 882 000	3 359 000	3 256 000
7	Transferenți voluntare, altele decât subvențiile (cod 37.02.01+37.02.03+37.02.04+37.02.05+37.02.50)	37.02	1 370 000		590 000	490 000	290 000		3 882 000	3 359 000	3 256 000
8	Vansaminte din sectiunea de functionare	37.02.04	1 370 000		590 000	490 000	290 000		3 882 000	3 359 000	3 256 000
9	II. VENITURI DIN CAPITAL (cod 39.02)	00.15	30 000		10 000	10 000	10 000		33 000	35 000	35 000
10	Venituri din valorificarea unor bunuri ( cod 39.02.01+39.02.03+39.02.04+39.02.07+39.02.10)	39.02	30 000		10 000	10 000	10 000		33 000	35 000	35 000
11	Venituri din vanzarea localitatilor construite din fondurile statului	39.02.03	30 000		10 000	10 000	10 000		33 000	35 000	35 000
12	IV. SUBVENTII (cod 00.18)	00.17	100 000			100 000					
13	SUBVENTII DE LA ALTE NIVELE ALE ADMINISTRATIEI PUBLICE (cod 42.02+43.02)	00.18	100 000			100 000					
14	Subventii de la bugetul de stat (cod 42.02.01 la 42.02.21+42.02.28+42.02.29+42.02.32 la 42.02.37+42.02.40 la 42.02.42+42.02.44 la 42.02.46+42.02.51 la 42.02.65)	42.02	100 000			100 000					
15	Subventii pentru reabilitarea termica a cladirilor de locuit	42.02.12	100 000			100 000					
16	TOTAL CHELTUIELI (cod 50.02+59.02+63.02+69.02+79.02)	4902	1 500 000		600 000	600 000	300 000		3 915 000	3 394 000	3 291 000





Nr. rd.	DENUMIREA INDICATORILOR	Cod indicator	PREVEDERI ANUALE		PREVEDERI TRIMESTRIALE				Estimari			
			TOTAL	din care credite bugetare dest. stng. pl. rest.	Trim I	Trim II	Trim III	Trim IV	2015	2016	2017	
35	Strazi	84-02.03.03	100 000			100 000						

ORDONATOR PRINCIPAL DE CREDITE,

STOICA ADRIAN EDUARD

Președintele de sedință  
Petru Robert ~~Stoica~~ 'Căminu'



CONDUCATORUL COMPARTIMENTULUI

STOICA PAULA

Aviz de legalitate  
Secretarul General  
Gheorghe Căminu


LISTA INVESTITIIL 2014  
BUGET 1

ANEXA  
HCL

4

NR	DENUMIRE OBIECTIV	VAL.INITIALA	VALOARE ACTUALA	PROGR.2013	BUGET	DEST	SUBV	ALTE
	TOTAL DIN CARE	6920	6920	1500	1500			
A	LUCRARI IN CONTINUARE	6720	6720	1300	1300			
B	LUCRARI NOI				0			
C	ALTE CHELTUIELI INVESTITII	200	200	200	200	0		
	<b>DEFASURARE PE CAPITOLE-TOTAL</b>	<b>6920</b>	<b>6920</b>	<b>1500</b>	<b>1500</b>			
I	<b>51.02 AUTORITATI PUBLICE</b>	<b>25</b>	<b>25</b>	<b>25</b>	<b>25</b>			
C	PROGRAM INTEGRAT IMPOZITE SI TAXE	15	15	15	15			
C	SERVER IMPOZITE SI TAXE	10	10	10	10			
III	<b>65.02 INVATAMANT</b>	<b>6795</b>	<b>6795</b>	<b>1375</b>	<b>1375</b>			
A	EXTINDERESI DOTARE CU ECHIPAMENT DIDACTIC SCOALA CU CLASELE I-VIII CORNETU	6720	6720	1300	1300			
C	PROIECTARE (SF+PT+CS+DE) EXTINDERE GRADINITA CU PROGRAM PRELUNGIT COM CORNET	75	75	75	75			
VII	<b>84.02 TRANSPORTURI</b>	<b>100</b>	<b>100</b>	<b>100</b>	<b>100</b>			
A	PROIECTARE MODERNIZARE TROTUARE SI RIGOLE SOS ALEXANDRIEI	100	100	100	100			

SECRETAR  
GHEORGHE CTIN





ANEXA NR 6

NR CRT	DENUMIREA CAPITOLULUI DE CHELTUIALA	NR POSTURI APROBATE	NUMAR POSTURI OCUPATE	MII LEI	
				FOND SALARII AFERENT	
1	AUTORITATI PUBLICE 51 02	30	21	1205	
2	ALTE SERVICII PUBLICE GENERALE 54 02	3	1	66	
3	ORDINE PUBLICA SI SIGURANTA NATIONALA 61 02	6	0	66	
4	INVATAMANT 65 02	53	53	1537	
5	SANATATE 66 02	1	1	15	
6	ASISTENTA SOCIALA 68 02	34	26	400	
	total	127	105	3289	

CONTRASEMNEAZA  
SECRETAR  
GHEORGHE CONSTANTIN

PRESEDINTE DE SEDINTA  
PAUN ROBERTA CRISTINA  
JUDETUL ILOVA COMUNITA  
CONSILIUL LOCU