

JUDEȚUL ILFOV
COMUNA CORNETU
CONSILIUL LOCAL

HOTĂRÂREA NR. ⁸.....
DIN19.02.2014

**PRIVIND APROBAREA EXECUȚIEI BUGETULUI LOCAL DE VENITURI ȘI
CHELTUIELI AL COM. CORNETU PENTRU TRIMESTRUL IV AL ANULUI 2013**

Consiliul Local al comunei Cornetu, județul Ilfov;
Având în vedere:

- Expunerea de motive a primarului com. Cornetu, jud. Ilfov nr. ~~1291/29.01.2014~~
- Raportul de specialitate al biroului contabilitate, impozite și taxe, autorizare transport local, resurse umane, evidența patrimoniului, buget, nr. ~~1367/30.01.2014~~
- Raportul de avizare al comisiei de specialitate nr. 1 a Consiliului Local Cornetu pentru programe de dezvoltare economico-socială, buget finanțe, administrarea domeniului public și privat al comunei, agricultură, gospodărie comunală, amenajarea teritoriului și urbanism, protecția mediului, turism, servicii și comerț ;
- Raportul de avizare al comisiei de specialitate nr. 2 a Consiliului Local Cornetu pentru învățământ, sănătate și familie, muncă și protecție socială, protecția copilului, activități social-culturale, culte, tineret și sport;
- Raportul de avizare al comisiei de specialitate nr. 3 a Consiliului Local Cornetu pentru administrația publică, juridică și de disciplină, apărarea ordinii și liniștii publice a drepturilor cetățenilor și relațiilor cu aceștia;

În conformitate cu prevederile Secțiunii nr. 4 ,art. 49 alin. 12, respectiv art. 57 alin. 2-1 din Legea nr. 273/2006 a finanțelor publice locale ,actualizată;

În baza prevederilor Secțiunii a 2 a –Dispoziții referitoare la bugetele locale pe anul 2013, art. 4-8 din Legea nr. 5/2013 a bugetului de stat pe anul 2013

În temeiul prevederilor art. 36 alin. (4) lit. a) și art. 45 alin. (2) lit. a) din Legea nr. 215/2001 a administrației publice locale, republicată, cu modificările și completările ulterioare ;

HOTĂRĂȘTE :

Art. 1 Se aprobă execuția bugetului local de venituri și cheltuieli al comunei Cornetu pentru trimestrul IV al anului 2013, conform anexei ,care face parte integrantă din prezenta hotărâre.


Art. 2 Secretarul comunei va comunica prezenta hotărâre :

- Primarului com. Cornetu, jud. Ilfov;
- Instituției Prefectului jud. Ilfov;
- Biroului contabilitate, impozite și taxe, autorizare transport local, resurse umane, evidența proprietății, buget;
- autorităților cu atribuțiuni in domeniu și persoanelor interesate, în termenul prevăzut de lege.

Prezenta hotărâre a fost adoptată astfel:

Consilieri în funcție 15
Consilieri prezenți 14
Voturi pentru 14
Voturi împotriva
Abțineri

PREȘEDINTE DE SEDINȚĂ
PĂUN ROBERTINO CRISTIAN



AVIZ DE LEGALITATE
SECRETARUL COMUNEI
GHEORGHE CONSTANTIN
1

ANEXA CA HOTĂRÂREA CONSILIULUI LOCAL NR. 8/14.02.2013
CONTUL DE EXECUTIE AL BUGETULUI LOCAL-VENTURI [CENTRALIZAT]


Incheiat la data de 31.12.2013

-lei-

cod 20	Denumirea indicatorilor	Cod indicator	Prevederi bugetare initiale	Prevederi bug trim./definit.	Drepturi constatate		Incasari realizate	Stingeri pe alte cai decat incas de incasat	Drepturi constatate de incasat	
					Total din care	Din anii preced.				Din anul curent
	A	B	1	2	3	4	5	6	7	8
	VENITURI - TOTAL(cod 00.02+00.15+00.16+00.17+45.02)	000102	16 160 000	17 562 000	16 313 434	2 402 824	13 910 610	13 670 587	403,00	2 642 444
	VENITURI PROPRII (cod 00.02-11.02-37.02+00.15+00.16)	4802	6 399 000	7 601 900	7 451 861	2 402 824	5 049 037	4 809 014	403,00	2 642 444
	I. VENITURI CURENTE (cod 00.03+00.12)	0002	8 322 000	9 339 000	9 707 587	2 402 824	7 304 753	7 064 740	403,00	2 642 444
	A. VENITURI FISCALE (cod 00.04+06.02+00.09+00.10+00.11)	0003	6 810 000	7 677 000	8 225 399	1 793 078	6 432 321	6 198 865	403,00	2 026 131
	A1. IMPOZIT PE VENIT, PROFIT SI CÂSTIGURI DIN CAPITAL (cod 00.05+00.06+00.07)	0004	2 027 000	2 799 900	2 854 624		2 854 624	2 854 624		
	A1.2. IMPOZIT PE VENIT, PROFIT SI CÂSTIGURI DIN CAPITAL DE LA PERSOANE FIZICE(cod 03.02+04.02)	0006	2 027 000	2 799 900	2 854 624		2 854 624	2 854 624		
	Impozit pe venit (cod 03.02.17+03.02.18)	0302	120 000	120 000	70 715		70 715	70 715		
	Impozitul pe veniturile din transferul proprietatilor imobiliare din patrimoniul personal	030218	120 000	120 000	70 715		70 715	70 715		
	Cote si sume defalcate din impozitul pe venit (cod 04.02.01+04.02.04)	0402	1 907 000	2 679 900	2 783 909		2 783 909	2 783 909		
	Cote defalcate din impozitul pe venit	040201	436 000	526 000	630 009		630 009	630 009		
	Suma alocata din cotele defalcate din impozitul pe venit pentru echilibrarea bugetelor locale	040204	1 471 000	2 153 900	2 153 900		2 153 900	2 153 900		
	A3. IMPOZITE SI TAXE PE PROPRIETATE (cod 07.02)	0009	1 730 000	1 730 000	1 803 192	771 729	1 031 463	892 137	403,00	910 652
	Impozite si taxe pe proprietate (cod 07.02.01 la 07.02.03+07.02.50)	0702	1 730 000	1 730 000	1 803 192	771 729	1 031 463	892 137	403,00	910 652
	Impozitsi taxa pe cladiri (cod 07.02.01.01+07.02.01.02)	070201	1 100 000	1 100 000	1 250 014	606 536	643 478	525 260		724 754
	Impozitul pe cladiri de la persoane fizice	07020101	500 000	500 000	602 562	189 567	413 095	344 986		257 676
	Impozit si taxa pe cladiri de la persoane juridice	07020102	600 000	600 000	647 352	416 969	230 383	180 274		467 078
	Impozit si taxa pe teren (cod 07.02.02.01 la 07.02.02.03)	070202	430 000	430 000	399 798	164 790	235 008	213 900		185 898
	Impozitul pe terenuri de la persoane fizice	07020201	200 000	200 000	249 708	107 562	142 146	130 958		118 750
	Impozitsi taxa pe teren de la persoane juridice	07020202	150 000	150 000	62 954	12 173	50 781	45 326		17 628
	Impozitul pe terenul extravilan+ Restante ani anteriori din impozitul pe terenul agricol-	07020203	80 000	80 000	87 136	45 055	42 081	37 616		49 520
	Taxe judiciare de timbru si alte taxe de timbru	070203	200 000	200 000	152 977		152 977	152 977		
	Alte impozite si taxe pe proprietate	070250			403	403			403,00	
	A4. IMPOZITE SI TAXE PE BUNURI SI SERVICII (cod 11.02+12.02+15.02+16.02)	0010	2 453 000	2 617 100	2 900 242	446 021	2 454 221	2 338 015		562 227

Denumirea indicatorilor	Cod indicator	Prevederi bugetare initiale	Prevederi bug trim/definit.	Drepturi constatate		Incasari realizate	Stingeri pe alte cai decat incas	Drepturi constatate de incasat	
				Total din care	Din anii preced.				
		1	2	3	4	5	6	7	8
A									
Sume defalcate din TVA (cod 11.02.01+11.02.02+11.02.05 la 11.02.07)	1102	1 803 000	1 967 100	1 967 100		1 967 100			
Sume defalcate din taxa pe valoarea adaugata pentru finantarea cheltuielilor descentralizate la nivelul comunitatilor/oraselor/municipiilor si sectoarelor si Municipiului Bucuresti	110202	1 648 000	1 811 000	1 811 000		1 811 000			
Sume defalcate din taxa pe valoarea adaugata pentru echilibrarea bugetelor locale	110206	155 000	156 100	156 100		156 100			
Taxe pe servicii specifice (cod 15.02.01+15.02.50)	1502			48		48			
Impozit pe spectacole	150201			48		48			
Taxe pe utilizarea bunurilor, autorizarea utilizarii bunurilor sau pe desfasurarea de activitati(cod 16.02.02+16.02.03+16.02.50)	1602	650 000	650 000	933 094	446 021	487 073	370 867		562 227
Taxa asupra mijloacelor de transport (cod 16.02.02.01+16.02.02.02)	160202	600 000	600 000	861 517	437 823	423 694	303 379		558 138
Impozitul pe mijloacele de transport deţinute de persoane fizice	16020201	300 000	300 000	444 578	202 089	242 489	181 294		263 284
Impozitul pe mijloacele de transport deţinute de persoane juridice	16020202	300 000	300 000	416 939	235 734	181 205	122 085		294 854
Taxe si tarife pentru eliberarea de licente si autorizatii de functionare	160203	50 000	50 000	71 577	8 198	63 379	67 488		4 089
A6. ALTE IMPOZITTE SI TAXE FISCALE (cod 18.02)	0011	600 000	530 000	667 341	575 328	92 013	114 089		553 252
Alte impozite si taxe fiscale (cod 18.02.50)	1802	600 000	530 000	667 341	575 328	92 013	114 089		553 252
Alte impozite si taxe	180250	600 000	530 000	667 341	575 328	92 013	114 089		553 252
C. VENITURI NEFISCALE (cod 00.13+00.14)	0012	1 512 000	1 662 000	1 482 188	609 746	872 442	885 875		616 313
C1. VENITURI DIN PROPRIETATE (cod 30.02+31.02)	0013	662 000	662 000	420 021	1 385	418 636	417 475		2 546
Venituri din proprietate (cod 30.02.01+30.02.05+30.02.08+ 30.02.50)	3002	662 000	662 000	420 021	1 385	418 636	417 475		2 546
Venituri din concesiuni si inchideri	300205	662 000	662 000	420 021	1 385	418 636	417 475		2 546
C2. VANZARI DE BUNURI SI SERVICII(cod 33.02+34.02+35.02+36.02+37.02)	0014	850 000	1 000 000	1 062 167	608 361	453 806	448 400		613 767
Venituri din prestari de servicii si alte activitati (cod 33.02.08+33.02.10+33.02.12+33.02.24+33.02.27 +33.02.28+ 33.02.50)	3302	10 000	10 000	1 096		1 096	1 096		1 096
Taxe din activitati cadastrale si agricultura	330224	10 000	10 000	1 096		1 096	1 096		1 096
Venituri din taxe administrative, eliberari permise (cod 34.02.02+34.02.50)	3402	20 000	20 000	13 524		13 524	13 256		268
Taxe extrajudiciare de timbru	340202	20 000	20 000	13 142		13 142	13 142		268
Alte venituri din taxe administrative, eliberari permise	340250			382		382	114		268
Amenzii, penalitati si confiscari (cod 35.02.01 la 35.02.03+35.02.50)	3502	670 000	670 000	747 547	608 361	139 186	134 048		613 499
Venituri din amenzi si alte sanctiuni aplicate potrivit dispozitiilor legale	350201	500 000	500 000	547 533	402 761	144 772	107 394		440 139
Penalitati pentru nedepunerea sau depunerea cu intarziere declaratiei de impozite si taxe	350202	20 000	20 000	8 600	610	7 990	7 149		1 451
Alte amenzi, penalitati si confiscari	350250	150 000	150 000	191 414	204 990	- 13 576	19 505		171 909

Denumirea indicatorilor	Cod indicator	Prevederi bugetare initiale	Prevederi bug trim/definit.	Drepturi constatate		Incasari realizate	Stingeri pe alte cai decat incas	Drepturi constatate de incasat
				Total din care	Din anii preced.			
A								
Transferuri voluntare, altele decât subventiile (cod 37.02.01+37.02.03+37.02.04+37.02.50)	3702	150 000	300 000	300 000		300 000		
Varsaminte din sectiunea de functionare pentru finantarea sectiunii de dezvoltare a bugetului local (cu semnul minus)	370203	- 1 619 000	- 2 136 000	- 1 205 000		- 1 205 000		
Varsaminte din sectiunea de functionare	370204	1 619 000	2 136 000	1 205 000		1 205 000		
Alte transferuri voluntare	370250	150 000	300 000	300 000		300 000		
II. VENITURI DIN CAPITAL (cod 39.02)								
Venturi din valorificarea unor bunuri (cod 39.02.01 la 39.02.07)	3902	30 000	30 000	11 374		11 374		
Venturi din vanzarea locuintelor construite din fondurile statului	390203	30 000	30 000	11 374		11 374		
III. OPERATIUNI FINANCIARE (cod 40.02)								
Incasari din rambursarea imprumurilor acordate (cod 40.02.06+40.02.07+40.02.10+40.02.11+40.02.13+40.02.14+40.02.50)	4002		500 000	500 000				
Sume din excedentul bugetului local utilizate pentru finantarea cheltuielilor sectiunii de dezvoltare	400214		500 000					
IV. SUBVENTII (cod 00.18)								
SUBVENTII DE LA ALTE NIVELE ALE ADMINISTRATIEI PUBLICE (cod 42.02+43.02)								
Subventii de la bugetul de stat(cod 42.02.01+42.02.03la 42.02.07+42.02.09+42.02.10+42.02.12 la 42.02.21+42.02.28+42.02.29+42.02.32 la 42.02.36+42.02.40 la 42.02.42+42.02.44 la 42.02.46+42.02.51+42.02.52)	4202	13 000	398 000	254 954		254 954		
Subventii pentru reabilitarea termica a cladiriilor locuit	420212		360 000	231 567		231 567		
Subventii pentru acordarea ajutorului pentru incalzirea locuintei cu lemne, carbuni, combustibili petrolieri	420234		25 000	10 159		10 159		
Subventii din bugetul de stat pentru finantarea sanatatii	420241	13 000	13 000	13 228		13 228		
Sume primite de la UE in cadrul platilor efectuate(cod 45.02.01la 45.02.18)	4502	7 795 000	7 295 000	6 339 519		6 339 519		
Fondul Social European (cod 45.02.02.01+45.02.02+45.02.03)								
Sume primite in contul platilor efectuate in anii anteriori	450202	45 000	45 000					
Fondul European Agricol de Dezvoltare Rurala (cod 45.02.04.01+45.02.04.02+45.02.04.03)								
Sume primite in contul platilor efectuate in anul curent	450204	7 750 000	7 250 000	6 339 519		6 339 519		
	45020401	7 750 000	7 250 000	6 339 519		6 339 519		



Stoița Adrian Eduard
Primar

Stoica Paula
Anexa de la protocol
secretariatul comun
Georgele Pustucului

CONDUCATORUL COMPARTIMENTULUI FINANCIAR-CONTABIL

CONTUL DE EXECUTIE AL BUGETULUI LOCAL-VENTURI [FUNCTIONARE]

ANEXA LA HOTĂRÂREA CONSILIULUI LOCAL NR. 8/14.02.2014

Incheiat la data de 31.12.2013

-lei-

Cod 20	Denumirea Indicatorilor	Cod indicator	Prevederi bugetare initiale	Prevederi bug trim/definit.	Drepturi constatate					Incasari realizate	Stingeri pe alte cai decat incas de incasat	Drepturi constatate de incasat
					Total din care	Din anii preced.	Din anului curent	6	7			
	A	B	1	2	3	4	5	6	7	8		
	VENTURI - TOTAL(cod 00.02+00.15+00.16+00.17+45.02)	000102	6 716 000	7 241 000	8 525 974	2 402 824	6 123 150	5 883 127	403,00	2 642 444		
	VENTURI PROPRII (cod 00.02-11.02-37.02+00.15+00.16)	4802	6 369 000	7 071 900	7 440 487	2 402 824	5 037 663	4 797 640	403,00	2 642 444		
	I. VENTURI CURENTE (cod 00.03+00.12)	0002	6 703 000	7 203 000	8 502 587	2 402 824	6 099 763	5 859 740	403,00	2 642 444		
	A. VENTURI FISCALE (cod 00.04+06.02+00.09+00.10+00.11)	0003	6 810 000	7 677 000	8 225 399	1 793 078	6 432 321	6 198 865	403,00	2 026 131		
	A1. IMPOZIT PE VENIT, PROFIT SI CÂȘTIGURI DIN CAPITAL (cod 00.05+00.06+00.07)	0004	2 027 000	2 799 900	2 854 624		2 854 624	2 854 624				
	A1.2.IMPOZIT PE VENIT, PROFIT SI CÂȘTIGURI DIN CAPITAL DE LA PERSOANE FIZICE(cod 03.02+04.02)	0006	2 027 000	2 799 900	2 854 624		2 854 624	2 854 624				
	Impozit pe venit (cod 03.02.17+03.02.18)	0302	120 000	120 000	70 715		70 715	70 715				
	Impozitul pe veniturile din transferul proprietatilor imobiliare din patrimoniul personal	030218	120 000	120 000	70 715		70 715	70 715				
	Cote si sume defalcate din impozitul pe venit (cod 04.02.01+04.02.04)	0402	1 907 000	2 679 900	2 783 909		2 783 909	2 783 909				
	Cote defalcate din impozitul pe venit	040201	436 000	526 000	630 009		630 009	630 009				
	Sume alocate din cotele defalcate din impozitul pe venit pentru echilibrarea bugetelor locale	040204	1 471 000	2 153 900	2 153 900		2 153 900	2 153 900				
	A3.IMPOZITE SI TAXE PE PROPRIETATE (cod 07.02)	0009	1 730 000	1 730 000	1 803 192	771 729	1 031 463	892 137	403,00	910 652		
	Impozite si taxe pe proprietate (cod 07.02.01 la 07.02.03+07.02.50)	0702	1 730 000	1 730 000	1 803 192	771 729	1 031 463	892 137	403,00	910 652		
	Impozitsi taxa pe cladiri (cod 07.02.01.01+07.02.01.02)	070201	1 100 000	1 100 000	1 250 014	606 536	643 478	525 260		724 754		
	Impozitul pe cladiri de la persoane fizice	07020101	500 000	500 000	602 662	189 567	413 095	344 986		257 676		
	Impozit si taxa pe cladiri de la persoane juridice	07020102	600 000	600 000	647 352	416 969	230 383	180 274		467 078		
	Impozit si taxa pe teren (cod 07.02.02.01 la 07.02.02.03)	070202	430 000	430 000	399 798	164 790	235 008	213 900		185 898		
	Impozitul pe terenuri de la persoane fizice	07020201	200 000	200 000	249 708	107 562	142 146	130 958		118 750		
	Impozitsi taxa pe teren de la persoane juridice	07020202	150 000	150 000	62 954	12 173	50 781	45 326		17 628		
	Impozitul pe terenul extravilan+Restante anii anteriori din impozitul pe terenul agricol-	07020203	80 000	80 000	87 136	45 055	42 081	37 616		49 520		
	Taxe judiciare de timbru si alte taxe de timbru	070203	200 000	200 000	152 977		152 977	152 977				
	Alte impozite si taxe pe proprietate	070250			403	403			403,00			
	A4.IMPOZITE SI TAXE PE BUNURI SI SERVICII (cod 11.02+12.02+15.02+16.02)	0010	2 453 000	2 617 100	2 900 242	446 021	2 454 221	2 338 015		562 227		

Denumirea indicatorilor	Cod indicator	Prevederi bugetare initiale	Prevederi bug trim/definit.	Drepturi constatate		Incasari realizate	Stingeri pe alte cai decat incas	Drepturi constatate de incasat
				Total din care	Din anii preced.			
A								
Suma defalcate din TVA (cod 11.02.01+11.02.02+11.02.05 la 11.02.07)	1102	1 803 000	1 967 100	1 967 100		1 967 100		
Suma defalcate din taxa pe valoarea adaugata pentru finantarea cheltuielilor descentralizate la nivelul comunelor, oraselor, municipiilor si sectoarelor si Municipiului Bucuresti	110202	1 648 000	1 811 000	1 811 000		1 811 000		
Suma defalcate din taxa pe valoarea adaugata pentru echilibrarea bugetelor locale	110206	155 000	156 100	156 100		156 100		
Taxe pe servicii specifice (cod 15.02.01+15.02.50)	1502			48		48		
Impozit pe spectacole	150201			48		48		
Taxe pe utilizarea bunurilor, autorizarea utilizarii bunurilor sau pe desfasurarea de activitati(cod 16.02.02+16.02.03+16.02.50)	1602	650 000	650 000	933 094	446 021	487 073	370 867	562 227
Taxa asupra mijloacelor de transport (cod 16.02.02.01+16.02.02.02)	160202	600 000	600 000	861 517	437 823	423 694	303 379	558 138
Impozitul pe mijloacele de transport detinute de persoane fizice	16020201	300 000	300 000	444 578	202 089	242 489	181 294	263 284
Impozitul pe mijloacele de transport detinute de persoane juridice	16020202	300 000	300 000	416 939	235 734	181 205	122 085	294 854
Taxe si tarife pentru eliberarea de licente si autorizatii de functionare	160203	50 000	50 000	71 577	8 196	63 379	67 488	4 089
A6. ALTE IMPOZITE SI TAXE FISCALE (cod 18.02)	0011	600 000	530 000	667 341	575 328	92 013	114 089	553 252
Alte impozite si taxe fiscale (cod 18.02.50)	1802	600 000	530 000	667 341	575 328	92 013	114 089	553 252
Alte impozite si taxe	180250	600 000	530 000	667 341	575 328	92 013	114 089	553 252
C. VENITURI NEFISCALE (cod 00.13+00.14)	0012	- 107 000	- 474 000	277 188	609 746	- 332 558	- 339 125	616 313
C1.VENITURI DIN PROPRIETATE (cod 30.02+31.02)	0013	662 000	662 000	420 021	1 385	418 636	417 475	2 546
Venituri din proprietate (cod 30.02.01+30.02.05+30.02.08+ 30.02.50)	3002	662 000	662 000	420 021	1 385	418 636	417 475	2 546
Venituri din concesiuni si inchideri	300205	662 000	662 000	420 021	1 385	418 636	417 475	2 546
C2.VANZARI DE BUNURI SI SERVICII(cod 33.02+34.02+35.02+36.02+37.02)	0014	- 769 000	- 1 136 000	- 142 833	608 361	- 751 194	- 756 600	613 767
Venituri din prestari de servicii si alte activitati (cod 33.02.08+33.02.10+33.02.12+33.02.24+33.02.27+ 33.02.28+ 33.02.50)	3302	10 000	10 000	1 096	1 096	1 096	1 096	1 096
Taxe din activitati cadastrale si agricultura	330224	10 000	10 000	1 096	1 096	1 096	1 096	1 096
Venituri din taxe administrative, eliberari permise (cod 34.02.02+34.02.50)	3402	20 000	20 000	13 524		13 524	13 256	268
Taxe extrajudiciare de timbru	340202	20 000	20 000	13 142		13 142	13 142	268
Alte venituri din taxe administrative, eliberari permise	340250			382		382	114	268
Amenzi, penalizati si confiscari (cod 35.02.01 la 35.02.03+35.02.50)	3502	670 000	670 000	747 547	608 361	139 186	134 048	613 499
Venituri din amenzi si alte sanctiuni aplicate potrivit dispozitiilor legale	350201	500 000	500 000	547 533	402 761	144 772	107 394	440 139
Penalizati pentru nedepunerea sau depunerea cu intarziere declaratiiei de impozite si taxe	350202	20 000	20 000	8 600	610	7 990	7 149	1 451
Alte amenzi, penalizati si confiscari	350250	150 000	150 000	191 414	204 990	- 13 576	19 505	171 909


cod 20

Denumirea indicatorilor	Cod indicator	Prevederi bugetare initiale	Prevederi bug trim./definit.	Drepturi constatate				Incasari realizate	Stingeri pe alte cai decat incas	Drepturi constatate de incasat
				Total din care	Din anii preced.	Din anii curent	6			
A	B	1	2	3	4	5	6	7	8	
Transferuri voluntare, altele decât subvențiile (cod 37.02.01+37.02.03+37.02.04+37.02.50)	3702	- 1 469 000	- 1 836 000	- 905 000		- 905 000	- 905 000			
Varsaminte din sectiunea de functionare pentru finantarea sectiunii de dezvoltare a bugetului local (cu semnul minus)	370203	- 1 619 000	- 2 136 000	- 1 205 000		- 1 205 000	- 1 205 000			
Alte transferuri voluntare	370250	150 000	300 000	300 000		300 000	300 000			
IV. SUBVENTII (cod 00.18)	0017	13 000	38 000	23 387		23 387	23 387			
SUBVENTII DE LA ALTE NIVEL E ALE ADMINISTRATIEI PUBLICE (cod 42.02+43.02)	0018	13 000	38 000	23 387		23 387	23 387			
Subventii de la bugetul de stat(cod 42.02.01+42.02.03la 42.02.07+42.02.09+42.02.10+42.02.12 la 42.02.21+42.02.28+42.02.29+42.02.37 la 42.02.36+42.02.40 la 42.02.42+42.02.44 la 42.02.46+42.02.51+42.02.52)	4202	13 000	38 000	23 387		23 387	23 387			
Subventii pentru acordarea ajutorului pentru incalzirea locuintei cu lemne, carbuni, combustibili petrolieri	420234		25 000	10 159		10 159	10 159			
Subventii din bugetul de stat pentru finantarea sanataii	420241	13 000	13 000	13 228		13 228	13 228			

CONDUCATORUL INSTITUTIEI,
STOICA ADRIAN EDUARD

CONDUCATORUL COMPARTIMENTULUI FINANCIAR-CONTABIL

STOICA PAULA



Prevederile de sedinta - PASOMAN BRIGIARINO CRISTIAN

Ana de la apelatare Secretarul General GHEORGHE C-DIN

CONTUL DE EXECUTIE AL BUGETULUI LOCAL-VENTURI (DEZVOLTARE)

ANEXA LA HOTĂRÂREA CONSILIULUI LOCAL NR. 8
DIN 14.02.2013

Incheiat la data de 31.12.2013

-lei-

Denumirea indicatorilor	Cod indicator	Prevederi bugetare initiale	Prevederi bug trim/definit.	Drepturi constatate		Incasari realizate	Singeri pe alte cat decat incas	Drepturi constatate de incasat	
				Total din care	Din anii preced.				Din anul curent
		1	2	3	4	5	6	7	8
VENTURI - TOTAL (cod 00.02+00.15+00.16+00.17+45.02)	A								
VENTURI PROPRII (cod 00.02-11.02-37.02+00.15+00.16)	B								
000102	9 444 000	10 521 000	7 787 460		7 787 460	7 787 460			
4802	30 000	530 000	11 374		11 374	11 374			
I. VENTURI CURENTE (cod 00.03+00.12)									
0002	1 619 000	2 136 000	1 205 000		1 205 000	1 205 000			
C. VENTURI NEFISCALICE (cod 00.13+00.14)									
0012	1 619 000	2 136 000	1 205 000		1 205 000	1 205 000			
C2. VANZARI DE BUNURI SI SERVICII (cod 33.02+34.02+35.02+36.02+37.02)									
0014	1 619 000	2 136 000	1 205 000		1 205 000	1 205 000			
Transferuri voluntare, altele decât subvențiile (cod 37.02.01+37.02.03+37.02.04+37.02.50)	3702	1 619 000	2 136 000	1 205 000		1 205 000	1 205 000		
Varsaminte din sectiunea de functionare	370204	1 619 000	2 136 000	1 205 000		1 205 000	1 205 000		
II. VENTURI DIN CAPITAL (cod 39.02)									
0015	30 000	30 000	11 374		11 374	11 374			
Venituri din valorificarea unor bunuri (cod 39.02.01 la 39.02.07)	3902	30 000	30 000	11 374		11 374	11 374		
Venituri din vanzarea locuințelor construite din fondurile statului	390203	30 000	30 000	11 374		11 374	11 374		
III. OPERATIUNI FINANCIARE (cod 40.02)									
0016	500 000	500 000							
Incasari din rambursarea împrumuturilor acordate (cod 40.02.06+40.02.07+40.02.10+40.02.11+40.02.13+40.02.14+40.02.50)	4002	500 000	500 000						
Sume din excedentul bugetului local utilizate pentru finantarea cheltuielilor sectiunii de dezvoltare	400214	500 000	500 000						
IV. SUBVENTII (cod 00.18)									
0017	360 000	360 000	231 567		231 567	231 567			
SUBVENTII DE LA ALTE NIVEL ALE ADMINISTRATIEI PUBLICE (cod 42.02+43.02)									
0018	360 000	360 000	231 567		231 567	231 567			
Subvenții de la bugetul de stat (cod 42.02.01+42.02.03 la 42.02.07+42.02.09+42.02.10+42.02.12 la 42.02.21+42.02.28+42.02.29+42.02.32 la 42.02.36+42.02.40 la 42.02.42+42.02.44 la 42.02.46+42.02.51+42.02.52)	4202	360 000	360 000	231 567		231 567	231 567		
Subvenții pentru reabilitarea termica a cladirilor locale	420212	360 000	360 000	231 567		231 567	231 567		
Sume primite de la UE in cadrul platilor efectuate (cod 45.02.01 la 45.02.18)	4502	7 795 000	7 295 000	6 339 519		6 339 519	6 339 519		
Fondul Social European (cod 45.02.01+45.02.02+45.02.03)									
450202	45 000	45 000							
Sume primite in contul platilor efectuate in anii anteriori	45020202	45 000	45 000						
Fondul European Agricol de Dezvoltare Rurala (cod 45.02.04.01+45.02.04.02+45.02.04.03)									
450204	7 750 000	7 250 000	6 339 519		6 339 519	6 339 519			
Sume primite in contul platilor efectuate in anul curent	45020401	7 750 000	7 250 000	6 339 519		6 339 519	6 339 519		

Cod 20


Denumirea Indicatorilor	Cod indicator	Prevederi bugetare initiale	Prevederi bug trim/definit.	Drepturi constatate			Incasari realizate	Stingeri pe alte cal decat incas	Drepturi constatate de incasat
				Total din care	Din anii preced.	Din anul curent			
A	B	1	2	3	4	5	6	7	8

CONDUCATORUL INSTITUTIEI,

STOICA ADRIAN EDUARD

CONDUCATORUL COMPARTIMENTULUI FINANCIAR-CONTABIL

STOICA PAULA



Prevederile de redinție
Păunescu
Păunescu
existența

Amplasarea
securizării
găzduirea
conținutului

ILFOV

Incheiat la data de 31.12.2013

-lei-


Denumirea indicatorilor	Cod indicator	Credite de angajam.	Creante bugetare		Angajament e bugetare	Angajam. legale	Plati efectuate	Angajam. legale de platit	Cheltuieli efective
			anuale aprob. la finele per.	trim. cumulate					
A	B	1	2	3	4	5	6	7	8
TOTAL CHELTUIELI (cod 50.02+-59.02+63.02+70.02+74.02+79.02)	5002	7 895 000	16 160 000	17 562 000	17 562 000	13 473 092	13 473 092		5 729 756
Partea a-SERVICIIL PUBLICE GENERALE(cod51.02+54.02+55.02+56.02)	500202	45 000	2 497 000	2 754 000	2 754 000	1 859 071	1 859 071		1 796 589
Autoritati publice si actiuni externe (cod 51.02.01)	5102	45 000	1 870 000	2 127 000	2 127 000	1 451 703	1 451 703		1 264 853
Autoritati executive si legislative (cod 51.02.01.03)	510201	45 000	1 870 000	2 127 000	2 127 000	1 451 703	1 451 703		1 264 853
Autoritati executive	51020103	45 000	1 870 000	2 127 000	2 127 000	1 451 703	1 451 703		1 264 853
Alte servicii publice generale (cod 54.02.05 la 54.02.50)	5402		92 000	92 000	92 000	29 877	29 877		29 877
Servicii publice comunitare de evidenta a persoanelor	540210		92 000	92 000	92 000	29 877	29 877		29 877
Tranzactii privind datoria publica si imprumuturi	550201		535 000	535 000	535 000	377 491	377 491		501 859
Partea a II-a APARARE, ORDINE PUBLICA SI SIGURANTA NATIONALA (60.02+61.02)	5902		50 000	25 000	25 000				
Ordine publica si siguranta nationala(cod 61.02.03 la 61.02.50)	6102		50 000	25 000	25 000				
Ordine publica (cod 61.02.03.04)	610203		50 000	25 000	25 000				
Politie locala	61020304		50 000	25 000	25 000				
Partea a III-a CHELTUIELI SOCIAL-CULTURALE (cod65.02+66.02+67.02+68.02)	6302	200 000	4 196 000	5 348 000	5 348 000	3 600 967	3 600 967		3 296 871
Invatamant (cod 65.02.03+65.02.04+65.02.05+65.02.07+65.02.11+65.02.50)	6502		2 786 000	3 818 000	3 818 000	2 727 245	2 727 245		1 581 905
Invatamant prescolar si primar (65.02.03.01+65.02.03.02)	650203		2 751 000	3 783 000	3 783 000	2 698 381	2 698 381		1 553 006
Invatamant primar	65020302		2 751 000	3 783 000	3 783 000	2 698 381	2 698 381		1 553 006
Servicii auxiliare pentru educatie (cod 65.02.11.03 la 65.02.11.30)	650211		35 000	35 000	35 000	28 864	28 864		28 899
Alte servicii auxiliare	65021130		35 000	35 000	35 000	28 864	28 864		28 899
Sanatake (cod 66.02.06+66.02.50)	6602		13 000	13 000	13 000	12 471	12 471		12 471
Alte cheltuieli in domeniul sanatahii (cod 66.02.50)	660250		13 000	13 000	13 000	12 471	12 471		12 471
Alte institutii si actiuni sanitare	66025050		13 000	13 000	13 000	12 471	12 471		12 471
Cultura, recreere si religie (cod 67.02.03+67.02.05+67.02.06+67.02.50)	6702	200 000	863 000	865 000	865 000	321 378	321 378		983 516
Servicii culturale (67.02.03.02 la 67.02.03.30)	670203		100 000	111 000	111 000	111 000	111 000		98 938
Casa de cultura	67020306		100 000	111 000	111 000	111 000	111 000		98 938
Servicii recreative si sportive (cod 67.02.05.02 la 67.02.05.03)	670205	200 000	540 000	416 000	416 000	- 33 142	- 33 142		49 460

Denumirea indicatorilor	Cod indicator	Credite de angajam.	Creante bugetare		Angajament e bugetare	Angajam. legale	Plati efectuate	Angajam. legale de plati	Cheltuieli efective
			anuale aprob. la finele per.	trim. cumulate					
A									
Intretinere gradini publice, parcuri, zone verzi, baze sportive si de agrement	67020503	200 000	540 000	416 000	416 000	- 33 142	- 33 142		49 460
Alte servicii in domeniile culturii, recreerii si religiei	670250		223 000	338 000	338 000	243 520	243 520		835 118
Asigurari si asistenta sociala (cod 68.02.04+68.02.05+68.02.10+68.02.11+68.02.12+68.02.15+68.02.50)	6802		534 000	652 000	652 000	539 873	539 873		718 979
Asistenta sociala in caz de boli si invalizitati (cod 68.02.05.02)	680205		514 000	652 000	652 000	539 873	539 873		718 979
Asistenta sociala in caz de invalizitate	68020502		514 000	652 000	652 000	539 873	539 873		718 979
Prevenirea excluderii sociale (cod 68.02.15.01+68.02.15.02)	680215		20 000						
Ajutor social	68021501		20 000						
Partea a IV-a SERVICII SI DEZVOLTARE PUBLICA,LOCUINTE, MEDIU SI APE (cod 70.02+74.02)	6902		1 437 000	1 425 000	1 425 000	868 400	868 400		539 476
Locuinte, servicii si dezvoltare publica (cod 70.02.03+70.02.05+70.02.06+70.02.07+70.02.50)	7002		1 357 000	1 345 000	1 345 000	817 456	817 456		488 533
Locuinte (cod 70.02.03.01+70.02.03.30)	700203		979 000	860 000	860 000	498 000	498 000		160 000
Alte cheltuieli in domeniul locuintelor	70020330		979 000	860 000	860 000	498 000	498 000		160 000
Iluminat public si electrificari rurale	700206		303 000	410 000	410 000	260 470	260 470		269 547
Alte servicii in domeniul locuintelor, serviciilor si dezvoltarii comunale	700250		75 000	75 000	75 000	58 986	58 986		58 986
Protectia mediului (cod 74.02.03+74.02.05+74.02.06)	7402		80 000	80 000	80 000	50 944	50 944		50 943
Salubritate si gestiunea deseurilor (cod 74.02.05.01+74.02.05.02)	740205		80 000	80 000	80 000	50 944	50 944		50 943
Salubritate	74020501		80 000	80 000	80 000	50 944	50 944		50 943
Partea aV-a ACTIUNI ECONOMICE (cod 80.02+81.02+83.02+84.02+87.02)	7902	7 650 000	7 980 000	8 010 000	8 010 000	7 144 654	7 144 654		96 820
Actiuni generale economice, comerciale si de munca (cod 80.02.01)	8002		105 000	105 000	105 000	6 261	6 261		6 261
Actiuni generale economice si comerciale(cod 80.02.01.06 la 80.02.01.30)	800201		105 000	105 000	105 000	6 261	6 261		6 261
Prevenire si combatere inundatii si gheturi	80020106		105 000	105 000	105 000	6 261	6 261		6 261
Transporturi (cod 84.02.03+84.02.06+84.02.50)	8402	7 650 000	7 875 000	7 905 000	7 905 000	7 138 393	7 138 393		90 559
Transport rutier (cod 84.02.03.01 la 84.02.03.03)	840203	7 650 000	7 875 000	7 905 000	7 905 000	7 138 393	7 138 393		90 559
Transport in comun	84020302		25 000	25 000	25 000	25 000	25 000		25 000
Strazi	84020303	7 650 000	7 850 000	7 880 000	7 880 000	7 113 393	7 113 393		90 559
Deficit (99.02.96+99.02.97)	9902						197 495		

Prezidentul Consiliului Local
 Păun Rotaru
 Șeful Serviciului de Contabilitate
 Stoica Adrian Eduard

CONDUCATORUL COMPARTIMENTULUI
 STOICA PAULA

Fuara de raportata,
 Secretarul General
 Stoenescu Cornelia



CORNETU

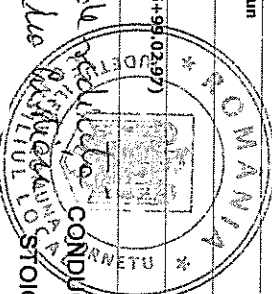
ILFOV

Incheiat la data de 31.12.2013

-lei-

Denumirea indicatorilor	Cod indicator	Credite de angajam.	Creatie bugetare		Angajament e bugetare	Angajam. legale	Plati efectuate	Angajam. legale de platit	Cheltuieli efective
			anuale aprob. la finele per.	trim. cumulate					
A	B	1	2	3	4	5	6	7	8
TOTAL CHELTUIELI (cod 50.02+59.02+63.02+70.02+74.02+79.02)	5002		6 716 000	7 241 000	7 241 000	5 224 834	5 224 834		4 972 279
Partea I-a SERVICII PUBLICE GENERALE(Cod51.02+54.02+55.02+56.02)	500202		2 452 000	2 639 000	2 639 000	1 792 521	1 792 521		1 756 945
Autoritati publice si actiuni externe (cod 51.02.01)	5102		1 825 000	2 012 000	2 012 000	1 385 153	1 385 153		1 225 209
Autoritati executive si legislative (cod 51.02.01.03)	510201		1 825 000	2 012 000	2 012 000	1 385 153	1 385 153		1 225 209
Autoritati executive	51020103		1 825 000	2 012 000	2 012 000	1 385 153	1 385 153		1 225 209
Alte servicii publice generale (cod 54.02.05 la 54.02.50)	5402		92 000	92 000	92 000	29 877	29 877		29 877
Servicii publice comunitare de evidenta a persoanelor	540210		92 000	92 000	92 000	29 877	29 877		29 877
Tranzactii privind datoria publica si imprumuturi	550201		535 000	535 000	535 000	377 491	377 491		501 859
Partea a II-a APARARE, ORDINE PUBLICA SI SIGURANTA NATIONALA (60.02+61.02)	5902		50 000	25 000	25 000				
Ordine publica si siguranta nationala(cod 61.02.03 la 61.02.50)	6102		50 000	25 000	25 000				
Ordine publica (cod 61.02.03.04)	610203		50 000	25 000	25 000				
Politie locala	61020304		50 000	25 000	25 000				
Partea a III-a CHELTUIELI SOCIAL-CULTURALE (cod65.02+66.02+67.02+68.02)	6302		2 632 000	2 877 000	2 877 000	2 452 725	2 452 725		2 579 038
Invatamant (cod 65.02.03+65.02.04+65.02.05+65.02.07+65.02.11+65.02.50)	6502		1 545 000	1 770 000	1 770 000	1 594 041	1 594 041		1 581 905
Invatamant prescolar si primar (65.02.03.01+65.02.03.02)	650203		1 510 000	1 735 000	1 735 000	1 565 177	1 565 177		1 553 006
Invatamant primar	65020302		1 510 000	1 735 000	1 735 000	1 565 177	1 565 177		1 553 006
Servicii auxiliare pentru educatie (cod 65.02.11.03 la 65.02.11.30)	650211		35 000	35 000	35 000	28 864	28 864		28 899
Alte servicii auxiliare	65021130		35 000	35 000	35 000	28 864	28 864		28 899
Sanatare (cod 66.02.06+66.02.50)	6602		13 000	13 000	13 000	12 471	12 471		12 471
Alte cheltuieli in domeniul sanatatii (cod 66.02.50)	660250		13 000	13 000	13 000	12 471	12 471		12 471
Alte institutii si actiuni sanitare	66025050		13 000	13 000	13 000	12 471	12 471		12 471
Cultura, recreere si religie (cod 67.02.03+67.02.05+67.02.06+67.02.50)	6702		540 000	442 000	442 000	306 340	306 340		265 663
Servicii culturale (67.02.03.02 la 67.02.03.30)	670203		100 000	111 000	111 000	111 000	111 000		98 938
Casa de cultura	67020306		100 000	111 000	111 000	111 000	111 000		98 938
Servicii recreative si sportive (cod 67.02.05.02 la 67.02.05.03)	670205		440 000	216 000	216 000	111 155	111 155		49 460

Denumirea indicatorilor	Cod indicator	Credite de angajam.	Creante bugetare		Angajament e bugetare	Angajam. legale	Plati efectuate	Angajam. legale de plati	Cheltuieli efective
			anuale aprob. la finele per.	trim. cumulate					
A									
Intretinere gradini publice, parcuri, zone verzi, baze sportive si de agrement	67020503	1	440 000	216 000	216 000	111 155	111 155		49 460
Alte servicii in domeniile culturii, recreerii si religiei	670250			115 000	115 000	84 185	84 185		117 285
Asigurari si asistenta sociala (cod 68.02.04+68.02.05+68.02.06+68.02.10+68.02.11+68.02.12+68.02.15+68.02.50)	6802		534 000	652 000	652 000	539 873	539 873		718 979
Asistenta sociala in caz de boli si invalizitati (cod 68.02.05.02)	680205		514 000	652 000	652 000	539 873	539 873		718 979
Asistenta sociala in caz de invaliditate	68020502		514 000	652 000	652 000	539 873	539 873		718 979
Prevenirea excluderii sociale (cod 68.02.15.01+68.02.15.02)	680215		20 000						
Ajutor social	68021501		20 000						
Partea a IV-a-SERVICIUL SI DEZVOLTARE PUBLICA,LOCUINTE, MEDIU SI APE (cod 70.02+74.02)	6902		1 437 000	1 425 000	1 425 000	868 400	868 400		539 476
Locuinte, servicii si dezvoltare publica (cod 70.02.03+70.02.05+70.02.06+70.02.07+70.02.50)	7002		1 357 000	1 345 000	1 345 000	817 456	817 456		488 533
Locuinte (cod 70.02.03.01+70.02.03.30)	700203		979 000	860 000	860 000	498 000	498 000		160 000
Alte cheltuieli in domeniul locuintelor	70020330		979 000	860 000	860 000	498 000	498 000		160 000
Illuminat public si electrificari rurale	700206		303 000	410 000	410 000	260 470	260 470		269 547
Alte servicii in domeniul locuintelor, serviciilor si dezvoltarii comunale	700250		75 000	75 000	75 000	58 986	58 986		58 986
Protectia mediului (cod 74.02.03+74.02.05+74.02.06)	7402		80 000	80 000	80 000	50 944	50 944		50 943
Salubritate si gestiunea deseurilor (cod 74.02.05.01+74.02.05.02)	740205		80 000	80 000	80 000	50 944	50 944		50 943
Salubritate	74020501		80 000	80 000	80 000	50 944	50 944		50 943
Partea a V-a-ACTIUNI ECONOMICE (cod 80.02+81.02+83.02+84.02+87.02)	7902		145 000	275 000	275 000	111 188	111 188		96 820
Actiuni generale economice, comerciale si de munca (cod 80.02.01)	8002		105 000	105 000	105 000	6 261	6 261		6 261
Actiuni generale economice si comerciale(cod 80.02.01.06 la 80.02.01.30)	800201		105 000	105 000	105 000	6 261	6 261		6 261
Prevenire si combatere inundatii si gheturi	80020106		105 000	105 000	105 000	6 261	6 261		6 261
Transporturi (cod 84.02.03+84.02.06+84.02.50)	8402		40 000	170 000	170 000	104 927	104 927		90 559
Transport rutier (cod 84.02.03.01 la 84.02.03.03)	840203		40 000	170 000	170 000	104 927	104 927		90 559
Transport in comun	84020302		25 000	25 000	25 000	25 000	25 000		
Strazi	84020303		15 000	145 000	145 000	79 927	79 927		90 559
Deficit (99.02.96+99.02.97)	9902						658 293		



Prezidiul Municipality
 Stoica Adrian Eduard

CONDUCATORUL COMPARTIMENTULUI
 STOICA PAULA

Am a apelat
 secretarul comunei
 George, castruc

CORNETU
ILFOV

Incheiat la data de 31.12.2013

-lei-

Denumirea indicatorilor	Cod indicator	Credite de angajam.	Creante bugetare		Angajament e bugetare	Angajam. legale	Plati efectuate	Angajam. legale de platit	Cheltuieli efective
			anuale aprob. la finele per.	trim. cumulate					
A	B	1	2	3	4	5	6	7	8
TOTAL CHELTUIELI (cod 50.02+59.02+63.02+70.02+74.02+79.02)	5002	7 895 000	9 444 000	10 321 000	10 321 000	8 248 258	8 248 258		757 477
Partea I-a SERVICII PUBLICE GENERALE (cod 51.02+54.02+55.02+56.02)	500202	45 000	45 000	115 000	115 000	66 550	66 550		39 644
Autoritati publice si actiuni externe (cod 51.02.01)	5102	45 000	45 000	115 000	115 000	66 550	66 550		39 644
Autoritati executive si legislative (cod 51.02.01.03)	510201	45 000	45 000	115 000	115 000	66 550	66 550		39 644
Autoritati executive	51020103	45 000	45 000	115 000	115 000	66 550	66 550		39 644
Partea a III-a CHELTUIELI SOCIAL-CULTURALE (cod 65.02+66.02+67.02+68.02)	6302	200 000	1 564 000	2 471 000	2 471 000	1 148 242	1 148 242		717 833
Invatamant (cod 65.02.03+65.02.04+65.02.05+65.02.07+65.02.11+65.02.50)	6502		1 241 000	2 048 000	2 048 000	1 133 204	1 133 204		
Invatamant prescolar si primar (65.02.03.01+65.02.03.02)	650203		1 241 000	2 048 000	2 048 000	1 133 204	1 133 204		
Invatamant primar	65020302		1 241 000	2 048 000	2 048 000	1 133 204	1 133 204		
Cultura, recreere si religie (cod 67.02.03+67.02.05+67.02.06+67.02.50)	6702	200 000	323 000	423 000	423 000	15 038	15 038		717 833
Servicii recreative si sportive (cod 67.02.05.02 la 67.02.05.03)	670205	200 000	100 000	200 000	200 000	- 144 297	- 144 297		
Intretinere gradini publice, parcuri, zone verzi, baze sportive si de agrement	67020503	200 000	100 000	200 000	200 000	- 144 297	- 144 297		
Alte servicii in domeniile culturii, recreerii si religiei	670250		223 000	223 000	223 000	159 335	159 335		717 833
Partea a IV-a ACTIUNI ECONOMICE (cod 80.02+81.02+83.02+84.02+87.02)	7902	7 650 000	7 835 000	7 735 000	7 735 000	7 033 466	7 033 466		
Transporturi (cod 84.02.03+84.02.06+84.02.50)	8402	7 650 000	7 835 000	7 735 000	7 735 000	7 033 466	7 033 466		
Transport rutier (cod 84.02.03.01 la 84.02.03.03)	840203	7 650 000	7 835 000	7 735 000	7 735 000	7 033 466	7 033 466		
Strazi	84020303	7 650 000	7 835 000	7 735 000	7 735 000	7 033 466	7 033 466		
Excedent (98.02.96+98.02.97)	9802						460 798		



CONDUCATORUL INSTITUTIEI,
STOICA ADRIAN EDUARD

CONDUCATORUL COMPARTIMENTULUI

STOICA PAULA

Aviz de redirectare
D. MARETINO CRISTIAN

Aviz de legalitate
Secretarul comunei
GHEORGHE CONSTANTIN

*ALEXA LAHOTARIREA CONSILIULUI LOCAL NR. 8
2014*