

JUDEȚUL ILFOV
COMUNA CORNETU
CONSILIUL LOCAL

HOTĂRÂREA NR. 45
DIN 30.08.2013

PRIVIND APROBAREA EXECUȚIEI BUGETULUI LOCAL DE VENITURI ȘI
CHELTUIELI AL COM. CORNETU PENTRU TRIMESTRUL II AL ANULUI 2013

Consiliul Local al comunei Cornetu, județul Ilfov;

Având în vedere:

- Expunerea de motive a primarului com. Cornetu, jud. Ilfov nr. 7889/08.08.2013;
- Raportul de specialitate al biroului contabilitate, impozite și taxe, autorizare transport local, resurse umane, evidența patrimoniului, buget, nr. 7890/08.08.2013;
- Raportul de avizare al comisiei de specialitate nr. 1 a Consiliului Local Cornetu pentru programe de dezvoltare economico-socială, buget finanțe, administrarea domeniului public și privat al comunei, agricultură, gospodărie comunală, amenajarea teritoriului și urbanism, protecția mediului, turism, servicii și comerț;
- Raportul de avizare al comisiei de specialitate nr. 2 a Consiliului Local Cornetu pentru învățământ, sănătate și familie, muncă și protecție socială, protecția copilului, activități social-culturale, culte, tineret și sport;
- Raportul de avizare al comisiei de specialitate nr. 3 a Consiliului Local Cornetu pentru administrația publică, juridică și de disciplină, apărarea ordinii și liniștii publice a drepturilor cetățenilor și relațiilor cu aceștia;

În conformitate cu prevederile Secțiunii nr. 4, art. 49 alin. 12, respectiv art. 57 alin. 2-1 din Legea nr. 273/2006 a finanțelor publice locale, actualizată;

În baza prevederilor Secțiunii a 2 a – Dispoziții referitoare la bugetele locale pe anul 2013, art. 4-8 din Legea nr. 5/2013 a bugetului de stat pe anul 2013

În temeiul prevederilor art. 36 alin. (4) lit. a) și art. 45 alin. (2) lit. a) din Legea nr. 215/2001 a administrației publice locale, republicată, cu modificările și completările ulterioare;

HOTĂRĂȘTE :

Art. 1 Se aprobă execuția bugetului local de venituri și cheltuieli al comunei Cornetu pentru trimestrul II al anului 2013, conform anexei nr. 1, care face parte integrantă din prezenta hotărâre.


Art. 2 Secretarul comunei va comunica prezenta hotărâre :

- Primarului com. Cornetu, jud. Ilfov;
- Instituției Prefectului jud. Ilfov;
- Biroului contabilitate, impozite și taxe, autorizare transport local, resurse umane, evidența proprietății, buget;
- autorităților cu atribuțiuni în domeniu și persoanelor interesate, în termenul prevăzut de lege.

Prezenta hotărâre a fost adoptată astfel:

Consilieri în funcție 15
Consilieri prezenți 13
Voturi pentru 12
Voturi împotriva
Abțineri 1

PREȘEDINTE DE SEDINȚĂ
VOICU ELENA



AVIZ DE LEGALITATE
SECRETARUL COMUNEI
GHEORGHE CONSTANTIN

[Handwritten signature]

ANEXA 1 LA HOTĂRÂREA CONSILIULUI LOCAL CORNETU NR 45/30.08.2013

PRIMĂRIA CORNETU CORNETU ILFOV CONT DE EXECUȚIE AL BUCETULUI LOCAL - CHELTUIELI [CENTRALIZAT]

Anexa 13


Incheiat la data de 30.06.2013

-lei-

Denumirea indicatorilor	Cod indicator	Credite de angajam.		Creante bugetare anuale aprob. la finele per.	trim. cumulate	Angajament e bugetare	Angajam. legale	Plati efectuate	Angajam. legale de platit	Cheltuieli efective
		1	2							
TOTAL CHELTUIELI (cod 50.02+59.02+63.02+70.02+74.02+79.02)	B 5002	7 895 000	16 160 000	12 178 000	8 953 221	8 953 221	8 953 221	6 433 476	2 519 745	1 751 063
Partea a SERVICIIL PUBLICE GENERALE(cod51.02+54.02+55.02+56.02)	500202	45 000	2 497 000	1 357 000	1 634 617	1 634 617	1 634 617	915 318	719 299	922 976
Autoritati publice si actiuni externe (cod 51.02.01)	5102	45 000	1 870 000	966 000	1 355 248	1 355 248	1 355 248	702 471	652 777	710 130
Autoritati executive si legislative (cod 51.02.01.03)	510201	45 000	1 870 000	966 000	1 355 248	1 355 248	1 355 248	702 471	652 777	710 130
Autoritati executive	51020103	45 000	1 870 000	966 000	1 355 248	1 355 248	1 355 248	702 471	652 777	710 130
Alte servicii publice generale (cod 54.02.05 la 54.02.50)	5402		92 000	56 000	78 000	78 000	78 000	11 478	66 522	11 478
Servicii publice comunitare de evidenta a persoanelor	540210		92 000	56 000	78 000	78 000	78 000	11 478	66 522	11 478
Tranzactii privind datoria publica si imprumuturi	550201		535 000	335 000	201 369	201 369	201 369	201 369		201 368
Partea a II-a APARARE, ORDINE PUBLICA SI SIGURANTA NATIONALA (60.02+61.02)	5902		50 000	25 000	35 000	35 000	35 000		35 000	
Ordine publica si siguranta nationala(cod 61.02.03 la 61.02.50)	6102		50 000	25 000	35 000	35 000	35 000		35 000	
Ordine publica (cod 61.02.03.04)	610203		50 000	25 000	35 000	35 000	35 000		35 000	
Politie locala	61020304		50 000	25 000	35 000	35 000	35 000		35 000	
Partea a III-a CHELTUIELI SOCIAL-CULTURALE(cod65.02+66.02+67.02+68.02)	6302	100 000	4 196 000	2 174 000	2 333 794	2 333 794	2 333 794	671 382	1 662 412	664 018
Invatamant (cod 65.02.03+65.02.04+65.02.05+65.02.07+65.02.11+65.02.50)	6502		2 786 000	1 306 000	1 509 218	1 509 218	1 509 218	263 304	1 245 914	128 930
Invatamant prescolar si primar (65.02.03.01+65.02.03.02)	650203		2 751 000	1 285 000	1 474 218	1 474 218	1 474 218	248 877	1 225 341	114 358
Invatamant primar	65020302		2 751 000	1 285 000	1 474 218	1 474 218	1 474 218	248 877	1 225 341	114 358
Servicii auxiliare pentru educatie (cod 65.02.11.03 la 65.02.11.30)	650211		35 000	21 000	35 000	35 000	35 000	14 427	20 573	14 572
Alte servicii auxiliare	65021130		35 000	21 000	35 000	35 000	35 000	14 427	20 573	14 572
Sanatate (cod 66.02.06+66.02.50)	6602		13 000	9 000	13 000	13 000	13 000	6 261	6 739	6 261
Alte cheltuieli in domeniul sanatatii (cod 66.02.50)	660250		13 000	9 000	13 000	13 000	13 000	6 261	6 739	6 261
Alte institutii si actiuni sanitare	66025050		13 000	9 000	13 000	13 000	13 000	6 261	6 739	6 261
Cultura, recreere si religie (cod 67.02.03+67.02.05+67.02.06+67.02.50)	6702	100 000	863 000	520 000	282 576	282 576	282 576	132 491	150 085	79 258
Servicii culturale (67.02.03.02 la 67.02.03.30)	670203		100 000	50 000	50 000	50 000	50 000	45 327	4 673	30 578
Casa de cultura	67020306		100 000	50 000	50 000	50 000	50 000	45 327	4 673	30 578
Servicii recreative si sportive (cod 67.02.05.02 la 67.02.05.03)	670205	100 000	540 000	320 000	232 576	232 576	232 576	87 164	145 412	48 680

! Nu
/ M.

Denumirea indicatorilor	Cod indicator	Credite de angajam.	Creante bugetare		Angajam. e bugetare	Angajam. legale	Plati efectuate	Angajam. legale de platit	Cheltuieli efective
			anuale aprob. la finele per.	trim. cumulate					
		1	2	3	4	5	6	7	8
A	B								
Intretinere gradini publice, parcuri, zone verzi, baze sportive si de agrement	67020503	100 000	540 000	320 000	232 576	232 576	87 164	145 412	48 680
Alte servicii in domeniile culturii, recreerii si religiei	670250		223 000	150 000					
Asigurari si asistenta sociala (cod 68.02.04+68.02.05+68.02.06+68.02.10+68.02.11+68.02.12+68.02.15+68.02.50)	6802		534 000	339 000	529 000	529 000	269 326	259 674	449 569
Asistenta sociala in caz de boli si invaliditati (cod 68.02.05.02)	680205		514 000	334 000	509 000	509 000	265 733	243 267	445 976
Asistenta sociala in caz de invaliditate	68020502		514 000	334 000	509 000	509 000	265 733	243 267	445 976
Prevenirea excluderii sociale (cod 68.02.15.01+68.02.15.02)	680215		20 000	5 000	20 000	20 000	3 593	16 407	3 593
Ajutor social	68021501		20 000	5 000	20 000	20 000	3 593	16 407	3 593
Partea a IV-a SERVICII SI DEZVOLTARE PUBLICA, LOCUINTE, MEDIU SI APE (cod 70.02+74.02)	6902		1 437 000	717 000	421 000	421 000	372 365	48 635	153 468
Locuinte, servicii si dezvoltare publica (cod 70.02.03+70.02.05+70.02.06+70.02.07+70.02.50)	7002		1 357 000	687 000	391 000	391 000	361 507	29 493	142 610
Locuinte (cod 70.02.03.01+70.02.03.30)	700203		979 000	479 000	228 000	228 000	228 000		
Alte cheltuieli in domeniul locuintelor	70020330		979 000	479 000	228 000	228 000	228 000		
Iluminat public si electrificari rurale	700206		303 000	183 000	163 000	163 000	133 507	29 493	142 610
Alte servicii in domeniul locuintelor, serviciilor si dezvoltarii comunale	700250		75 000	25 000					
Protectia mediului (cod 74.02.03+74.02.05+74.02.06)	7402		80 000	30 000	30 000	30 000	10 858	19 142	10 858
Salubritate si gestiunea deseurilor (cod 74.02.05.01+74.02.05.02)	740205		80 000	30 000	30 000	30 000	10 858	19 142	10 858
Salubritate	74020501		80 000	30 000	30 000	30 000	10 858	19 142	10 858
Partea a V-a ACTIUNI ECONOMICE (cod 80.02+81.02+83.02+84.02+87.02)	7902	7 750 000	7 980 000	7 905 000	4 528 810	4 528 810	4 474 411	54 399	10 601
Actiuni generale economice, comerciale si de munca (cod 80.02.01)	8002		105 000	35 000	30 000	30 000	6 261	23 739	6 261
Actiuni generale economice si comerciale (cod 80.02.01.06 la 80.02.01.30)	800201		105 000	35 000	30 000	30 000	6 261	23 739	6 261
Prevenire si combatere inundatiilor si gheturi	80020106		105 000	35 000	30 000	30 000	6 261	23 739	6 261
Transporturi (cod 84.02.03+84.02.06+84.02.50)	8402	7 750 000	7 875 000	7 870 000	4 498 810	4 498 810	4 468 150	30 660	4 340
Transport rutier (cod 84.02.03.01 la 84.02.03.03)	840203	7 750 000	7 875 000	7 870 000	4 498 810	4 498 810	4 468 150	30 660	4 340
Transport in comun	84020302		25 000	25 000	25 000	25 000		25 000	
Strazi	84020303	7 750 000	7 850 000	7 845 000	4 473 810	4 473 810	4 468 150	5 660	4 340
Deficit (99.02.96+99.02.97)	9902						1 396 985		



PRESEDINTE DESERINTA
VOIEU ELENIA

AVIZ DE LEGALITATE
SECRETARUL COMUNEI
GHIEORGHE CONSTANTIN

ANEXA LA HOTĂRÂREA CONSILIULUI LOCAL CORNETU NR 45/30.08.2013

Anexa 13

PRIMĂRIA CORNETU
CORNETU
ILFOV
CONT DE EXECUȚIE AL BUGEȚULUI LOCAL - CHELTUIELI [DEZVOLTARE]

Incheiat la data de 30.06.2013

-lei-

Denumirea indicatorilor	Cod indicator	Credite de angajam.	Creante bugetare anuale aprob. la finele per.	trim. cumulate	Angajament e bugetare	Angajam. legale	Plati efectuate	Angajam. legale de platit	Cheptuieii efective
		1	2	3	4	5	6	7	8
TOTAL CHELTUIELI (cod 50.02+59.02+63.02+70.02+74.02+79.02)	B 5002	7 895 000	9 444 000	8 602 000	4 637 184	4 637 184	4 637 184		25 567
Partea a SERVICIIL PUBLICE GENERALE(cod51.02+54.02+55.02+56.02)	500202	45 000	45 000	30 000	25 567	25 567	25 567		25 567
Autoritati publice si actiuni externe (cod 51.02.01)	5102	45 000	45 000	30 000	25 567	25 567	25 567		25 567
Autoritati executive si legislative (cod 51.02.01.03)	510201	45 000	45 000	30 000	25 567	25 567	25 567		25 567
Autoritati executive	51020103	45 000	45 000	30 000	25 567	25 567	25 567		25 567
Partea a III-a CHELTUIELI SOCIAL-CULTURALE(cod65.02+66.02+67.02+68.02)	6302	100 000	1 564 000	737 000	147 807	147 807	147 807		
Invatamant (cod 65.02.03+65.02.04+65.02.05+65.02.07+65.02.11+65.02.50)	6502		1 241 000	487 000	135 231	135 231	135 231		
Invatamant prescolar si primar (65.02.03.01+65.02.03.02)	650203		1 241 000	487 000	135 231	135 231	135 231		
Invatamant primar	65020302		1 241 000	487 000	135 231	135 231	135 231		
Cultura, recreere si religie (cod 67.02.03+67.02.05+67.02.06+67.02.50)	6702	100 000	323 000	250 000	12 576	12 576	12 576		
Servicii recreative si sportive (cod 67.02.05.02 la 67.02.05.03)	670205	100 000	100 000	100 000	12 576	12 576	12 576		
Intretinere gradini publice, parcuri, zone verzi, baze sportive si de agrement	67020503	100 000	100 000	100 000	12 576	12 576	12 576		
Alte servicii in domeniile culturii, recreerii si religiei	670250		223 000	150 000					
Partea aV-a ACTIUNI ECONOMICE (cod 80.02+81.02+83.02+84.02+87.02)	7902	7 750 000	7 835 000	7 835 000	4 463 810	4 463 810	4 463 810		
Transporturi (cod 84.02.03+84.02.06+84.02.50)	8402	7 750 000	7 835 000	7 835 000	4 463 810	4 463 810	4 463 810		
Transport rutier (cod 84.02.03.01 la 84.02.03.03)	840203	7 750 000	7 835 000	7 835 000	4 463 810	4 463 810	4 463 810		
Strazi	84020303	7 750 000	7 835 000	7 835 000	4 463 810	4 463 810	4 463 810		
Deficit (99.02.96+99.02.97)	9902						7 807		

PRESEDINTE DE SEDINTA
VOICU ELENA

AVIZ DE LEGALITATE
SECRETARUL COMUNEI
GHEORGHE CONSTANTIN



PRIMĂRIA CORNETU
CORNETU
ILFOV
CONT DE EXECUȚIE AL BUGETULUI LOCAL - CHELTUIELI [FUNCTIONARE]


Anexa 13

Incheiat la data de 30.06.2013

-lei-

Denumirea indicatorilor	Cod indicator	Credite de angajam.	Creante bugetare anuale aprob. la finele per.	trim. cumulate	Angajament e bugetare	Angajam. legale	Plati efectuate	Angajam. legale de platit	Cheptuieii efective
		1	2	3	4	5	6	7	8
TOTAL CHELTUIELI (cod 50.02+59.02+63.02+70.02+74.02+79.02)	B 5002	1	6 716 000	3 576 000	4 316 037	4 316 037	1 796 292	2 519 745	1 725 496
Partea a I-a SERVICII PUBLICE GENERALE(cod51.02+54.02+55.02+56.02)	500202		2 452 000	1 327 000	1 609 050	1 609 050	889 751	719 299	897 409
Autoritati publice si actiuni externe (cod 51.02.01)	5102		1 825 000	936 000	1 329 681	1 329 681	676 904	652 777	684 563
Autoritati executive si legislative (cod 51.02.01.03)	510201		1 825 000	936 000	1 329 681	1 329 681	676 904	652 777	684 563
Autoritati executive	51020103		1 825 000	936 000	1 329 681	1 329 681	676 904	652 777	684 563
Alte servicii publice generale (cod 54.02.05 la 54.02.50)	5402		92 000	56 000	78 000	78 000	11 478	66 522	11 478
Servicii publice comunitare de evidenta a persoanelor	540210		92 000	56 000	78 000	78 000	11 478	66 522	11 478
Tranzactii privind datoria publica si imprumuturi	550201		535 000	335 000	201 369	201 369	201 369		201 368
Partea a II-a APARARE, ORDINE PUBLICA SI SIGURANTA NATIONALA (60.02+61.02)	5902		50 000	25 000	35 000	35 000		35 000	
Ordine publica si siguranta nationala(cod 61.02.03 la 61.02.50)	6102		50 000	25 000	35 000	35 000		35 000	
Ordine publica (cod 61.02.03.04)	610203		50 000	25 000	35 000	35 000		35 000	
Politie locala	61020304		50 000	25 000	35 000	35 000		35 000	
Partea a III-a CHELTUIELI SOCIAL-CULTURALE(cod65.02+66.02+67.02+68.02)	6302		2 632 000	1 437 000	2 185 987	2 185 987	523 575	1 662 412	664 018
Invatamant (cod 65.02.03+65.02.04+65.02.05+65.02.07+65.02.11+65.02.50)	6502		1 545 000	819 000	1 373 987	1 373 987	128 073	1 245 914	128 930
Invatamant prescolar si primar (65.02.03.01+65.02.03.02)	650203		1 510 000	798 000	1 338 987	1 338 987	113 646	1 225 341	114 358
Invatamant primar	65020302		1 510 000	798 000	1 338 987	1 338 987	113 646	1 225 341	114 358
Servicii auxiliare pentru educatie (cod 65.02.11.03 la 65.02.11.30)	650211		35 000	21 000	35 000	35 000	14 427	20 573	14 572
Alte servicii auxiliare	65021130		35 000	21 000	35 000	35 000	14 427	20 573	14 572
Sanatate (cod 66.02.06+66.02.50)	6602		13 000	9 000	13 000	13 000	6 261	6 739	6 261
Alte cheltuieli in domeniul sanatatii (cod 66.02.50)	660250		13 000	9 000	13 000	13 000	6 261	6 739	6 261
Alte institutii si actiuni sanitare	66025050		13 000	9 000	13 000	13 000	6 261	6 739	6 261
Cultura, recreere si religie (cod 67.02.03+67.02.05+67.02.06+67.02.50)	6702		540 000	270 000	270 000	270 000	119 915	150 085	79 258
Servicii culturale (67.02.03.02 la 67.02.03.30)	670203		100 000	50 000	50 000	50 000	45 327	4 673	30 578
Casa de cultura	67020306		100 000	50 000	50 000	50 000	45 327	4 673	30 578
Servicii recreative si sportive (cod 67.02.05.02 la 67.02.05.03)	670205		440 000	220 000	220 000	220 000	74 588	145 412	48 680

Denumirea indicatorilor	Cod indicator	Credite de angajam.	Creante bugetare			Angajam. legale	Plati efectuate	Angajam. legale de platit	Cheltuieli efective
			anuale aprob. la finele per.	trim. cumulate	e bugetare				
	B	1	2	3	4	5	6	7	8
Intretinere gradini publice, parcuri, zone verzi, baze sportive si de agrement	67020503		440 000	220 000	220 000	220 000	74 588	145 412	48 680
Asigurari si asistenta sociala (cod 68.02.04+68.02.05+68.02.06+68.02.10+68.02.11+68.02.12+68.02.15+68.02.50)	6802		534 000	339 000	529 000	529 000	269 326	259 674	449 569
Asistenta sociala in caz de boli si invaliditati (cod 68.02.05.02)	680205		514 000	334 000	509 000	509 000	265 733	243 267	445 976
Asistenta sociala in caz de invaliditate	68020502		514 000	334 000	509 000	509 000	265 733	243 267	445 976
Prevenirea excluderii sociale (cod 68.02.15.01+68.02.15.02)	680215		20 000	5 000	20 000	20 000	3 593	16 407	3 593
Ajutor social	68021501		20 000	5 000	20 000	20 000	3 593	16 407	3 593
Partea a IV-a SERVICII SI DEZVOLTARE PUBLICA, LOCUINTE, MEDIU SI APE (cod 70.02+74.02)	6902		1 437 000	717 000	421 000	421 000	372 365	48 635	153 468
Locuinte, servicii si dezvoltare publica (cod 70.02.03+70.02.05+70.02.06+70.02.07+70.02.50)	7002		1 357 000	687 000	391 000	391 000	361 507	29 493	142 610
Locuinte (cod 70.02.03.01+70.02.03.30)	700203		979 000	479 000	228 000	228 000	228 000		
Alte cheltuieli in domeniul locuintelor	70020330		979 000	479 000	228 000	228 000	228 000		
Iluminat public si electrificari rurale	700206		303 000	183 000	163 000	163 000	133 507	29 493	142 610
Alte servicii in domeniul locuintelor, serviciilor si dezvoltarii comunale	700250		75 000	25 000					
Protectia mediului (cod 74.02.03+74.02.05+74.02.06)	7402		80 000	30 000	30 000	30 000	10 858	19 142	10 858
Salubritate si gestiunea deseurilor (cod 74.02.05.01+74.02.05.02)	740205		80 000	30 000	30 000	30 000	10 858	19 142	10 858
Salubritate	74020501		80 000	30 000	30 000	30 000	10 858	19 142	10 858
Partea a V-a ACTIUNI ECONOMICE (cod 80.02+81.02+83.02+84.02+87.02)	7902		145 000	70 000	65 000	65 000	10 601	54 399	10 601
Actiuni generale economice, comerciale si de munca (cod 80.02.01)	8002		105 000	35 000	30 000	30 000	6 261	23 739	6 261
Actiuni generale economice si comerciale (cod 80.02.01.06 la 80.02.01.30)	800201		105 000	35 000	30 000	30 000	6 261	23 739	6 261
Prevenire si combatere inundatii si gheturi	80020106		105 000	35 000	30 000	30 000	6 261	23 739	6 261
Transporturi (cod 84.02.03+84.02.06+84.02.50)	8402		40 000	35 000	35 000	35 000	4 340	30 660	4 340
Transport rutier (cod 84.02.03.01 la 84.02.03.03)	840203		40 000	35 000	35 000	35 000	4 340	30 660	4 340
Transport in comun	84020302		25 000	25 000	25 000	25 000		25 000	
Strazi	84020303		15 000	10 000	10 000	10 000	4 340	5 660	4 340
Deficit (99.02.96+99.02.97)	9902						1 389 178		



PRESEDINTE DE SEDINTA
VOIEU G. M.
SECRETARUL COMUNEI
G. GEORGHE CONSTANTIN

ANEXA 1 CA HOTĂRÂREA CONSILIULUI LOCAL CORNETU
 PRIMĂRIA CORNETU
 CORNETU
 ILFOV

Anexa 12

CONTUL DE EXECUTIE AL BUGETULUI LOCAL-VENITURI [DEZVOLTARE]

Incheiat la data de 30.06.2013

-lei-

cod 20	Denumirea indicatorilor	Cod indicator	Prevederi bugetare		Prevederi bug trim/definit.	Total din care	Drepturi constatate		Incasari realizate	Stingeri pe alte cai decat incas	Drepturi constatate de incasat	
			initiale	1			Din anii preced.	Din anul curent				6
	VENITURI - TOTAL(cod 00.02+00.15+00.16+00.17+45.02)	B 000102	9 444 000	2	8 602 000	4 644 991	4	5	4 644 991	6	7	8
	VENITURI PROPRII (cod 00.02-11.02-37.02+00.15+00.16)	4802	30 000		30 000							
	VENITURI CURENTE (cod 00.03+00.12)	0002	1 619 000		792 000	15 000		15 000	15 000			
	C. VENITURI NEFISCALE (cod 00.13+00.14)	0012	1 619 000		792 000	15 000		15 000	15 000			
	C2.VANZARI DE BUNURI SI SERVICII(cod 33.02+34.02+35.02+36.02+37.02)	0014	1 619 000		792 000	15 000		15 000	15 000			
	Transferuri voluntare, altele decât subvențiile (cod 37.02.01+37.02.03+37.02.04+37.02.50)	3702	1 619 000		792 000	15 000		15 000	15 000			
	Varsaminte din sectiunea de functionare	370204	1 619 000		792 000	15 000		15 000	15 000			
	II.VENITURI DIN CAPITAL (cod 39.02)	0015	30 000		30 000							
	Venituri din valorificarea unor bunuri (cod 39.02.01 la 39.02.07)	3902	30 000		30 000							
	Venituri din vanzarea locuintelor construite din fondurile statului	390203	30 000		30 000							
	Sume primite de la UE in cadrul platilor efectuate(cod 45.02.01la 45.02.18)	4502	7 795 000		7 780 000	4 629 991		4 629 991	4 629 991			
	Fondul Social European (cod 45.02.02.01+45.02.02.02+45.02.02.03)	450202	45 000		30 000							
	Sume primite in contul platilor efectuate in anii anteriori	45020202	45 000		30 000							
	Fondul European Agricol de Dezvoltare Rurala (cod 45.02.04.01+45.02.04.02+45.02.04.03)	450204	7 750 000		7 750 000	4 629 991		4 629 991	4 629 991			
	Sume primite in contul platilor efectuate in anul curent	45020401	7 750 000		7 750 000	4 629 991		4 629 991	4 629 991			



PRESEDINTE DE SEDINTA
 VOICU ECENAT
 AVIZ DE LEGALITATE
 SECRETARUL COMUNEI
 GHEORGHE CONSTANTIN

0 /

PRIMĂRIA CORNETU
CORNETU
ILFOV

CONTUL DE EXECUȚIE AL BUGETULUI LOCAL-VENITURI [FUNCTIONARE]

Incheiat la data de 30.06.2013

-lei-

cod 20	Denumirea indicatorilor	Cod indicator	Prevederi bugetare initiale		Prevederi bug trim/ definit.	Drepturi constatate		Incasari realizate	Stingeri pe alte cai decat incas	Drepturi constatate de incasat
			1	2		Total din care	Din anii preced.			
	A									
	VENITURI - TOTAL (cod 00.02+00.15+00.16+00.17+45.02)	B 000102	6 716 000	3 576 000	3 123 020	3 123 020	3 123 020	3 185 470	7	8
	VENITURI PROPRII (cod 00.02-11.02-37.02+00.15+00.16)	4802	6 369 000	3 294 000	2 137 796	2 137 796	2 200 246	2 200 246		- 62 450
	VENITURI CURENTE (cod 00.03+00.12)	0002	6 703 000	3 568 000	3 109 423	3 109 423	3 171 873	3 171 873		- 62 450
	A. VENITURI FISCALE (cod 00.04+06.02+00.09+00.10+00.11)	0003	6 810 000	3 344 000	2 881 192	2 881 192	2 918 712	2 918 712		- 37 520
	A1. IMPOZIT PE VENIT, PROFIT SI CĂȘTIGURI DIN CAPITAL (cod 00.05+00.06+00.07)	0004	2 027 000	1 103 000	1 067 253	1 067 253	1 067 253	1 067 253		
	A1.2.IMPOZIT PE VENIT, PROFIT SI CĂȘTIGURI DIN CAPITAL DE LA PERSOANE FIZICE(cod 03.02+04.02)	0006	2 027 000	1 103 000	1 067 253	1 067 253	1 067 253	1 067 253		
	Impozit pe venit (cod 03.02.17+03.02.18)	0302	120 000	60 000	33 918	33 918	33 918	33 918		
	Impozitul pe veniturile din transferul proprietăților imobiliare din patrimoniul personal	030218	120 000	60 000	33 918	33 918	33 918	33 918		
	Cote si sume defalcate din impozitul pe venit (cod 04.02.01+04.02.04)	0402	1 907 000	1 043 000	1 033 335	1 033 335	1 033 335	1 033 335		
	Cote defalcate din impozitul pe venit	040201	436 000	307 000	297 383	297 383	297 383	297 383		
	Sume alocate din cotele defalcate din impozitul pe venit pentru echilibrarea bugetelor locale	040204	1 471 000	736 000	735 952	735 952	735 952	735 952		
	A3.IMPOZITE SI TAXE PE PROPRIETATE (cod 07.02)	0009	1 730 000	600 000	678 809	678 809	678 809	573 096		105 713
	Impozite si taxe pe proprietate (cod 07.02.01 la 07.02.03+07.02.50)	0702	1 730 000	600 000	678 809	678 809	678 809	573 096		105 713
	Impozitsi taxa pe cladiri (cod 07.02.01.01+07.02.01.02)	070201	1 100 000	400 000	380 691	380 691	380 691	328 249		52 442
	Impozitul pe cladiri de la persoane fizice	07020101	500 000	200 000	286 913	286 913	286 913	252 746		34 167
	Impozit si taxa pe cladiri de la persoane juridice	07020102	600 000	200 000	93 778	93 778	93 778	75 503		18 275
	Impozit si taxa pe teren (cod 07.02.02.01 la 07.02.02.03)	070202	430 000	100 000	205 502	205 502	205 502	152 231		53 271
	Impozitul pe terenuri de la persoane fizice	07020201	200 000	100 000	97 233	97 233	97 233	95 622		1 611
	Impozitsi taxa pe teren de la persoane juridice	07020202	150 000	85 089	85 089	85 089	85 089	30 304		54 785
	Impozitul pe terenul extravilan+Restante ani anteriori din impozitul pe terenul agricol-	07020203	80 000	23 180	23 180	23 180	23 180	26 305		- 3 125
	Taxe judiciare de timbru si alte taxe de timbru	070203	200 000	100 000	92 616	92 616	92 616	92 616		
	A4.IMPOZITE SI TAXE PE BUNURI SI SERVICII (cod 11.02+12.02+15.02+16.02)	0010	2 453 000	1 341 000	1 135 130	1 135 130	1 135 130	1 207 549		- 72 419
	Sume defalcate din TVA (cod 11.02.01+11.02.02+11.02.05 la 11.02.07)	1102	1 803 000	916 000	986 627	986 627	986 627	986 627		

cod 20


Denumirea indicatorilor	Cod indicator	Prevederi bugetare		Prevederi bug trim/ definit.	Drepturi constatate			Incasari realizate	Stingeri pe alte cai decat incas	Drepturi constatate de incasat
		initiate	1		Total din care	Din anii preced.	Din anul curent			
A	B									
Sume defalcate din taxa pe valoarea adaugata pentru finantarea cheltuielilor descentralizate la nivelul comunelor, oraselor, municipiilor si sectoarelor si Municipiului Bucuresti	110202	1 648 000	829 000	829 000	899 210	899 210	899 210			
Sume defalcate din taxa pe valoarea adaugata pentru echilibrarea bugetelor locale	110206	155 000	87 000	87 000	87 417	87 417	87 417			
Taxe pe utilizarea bunurilor: autorizarea utilizarii bunurilor sau pe desfasurarea de activitati(cod 16.02.02+16.02.03+16.02.50)	1602	650 000	425 000	425 000	148 503	148 503	220 922			- 72 419
Taxa asupra mijloacelor de transport (cod 16.02.02.01+16.02.02.02)	160202	600 000	400 000	400 000	113 406	113 406	177 627			- 64 221
Impozitul pe mijloacele de transport detinute de persoane fizice	16020201	300 000	200 000	200 000	89 286	89 286	113 025			- 23 739
Impozitul pe mijloacele de transport detinute de persoane juridice	16020202	300 000	200 000	200 000	24 120	24 120	64 602			- 40 482
Taxe si tarife pentru eliberarea de licente si autorizatii de functionare	160203	50 000	25 000	25 000	35 097	35 097	43 295			- 8 198
A6. ALTE IMPOZITE SI TAXE FISCALE (cod 18.02)	0011	600 000	300 000	300 000			70 814			- 70 814
Alte impozite si taxe fiscale (cod 18.02.50)	1802	600 000	300 000	300 000			70 814			- 70 814
Alte impozite si taxe	180250	600 000	300 000	300 000			70 814			- 70 814
C. VENITURI NEFISCALE (cod 00.13+00.14)	0012	- 107 000	224 000	224 000	228 231	228 231	253 161			- 24 930
C1.VENITURI DIN PROPRIETATE (cod 30.02+31.02)	0013	662 000	426 000	426 000	189 022	189 022	190 407			- 1 385
Venituri din proprietate (cod 30.02.01+30.02.05+30.02.08+ 30.02.50)	3002	662 000	426 000	426 000	189 022	189 022	190 407			- 1 385
Venituri din concesiuni si inchideri	300205	662 000	426 000	426 000	189 022	189 022	190 407			- 1 385
C2.VANZARI DE BUNURI SI SERVICII(cod 33.02+34.02+35.02+36.02+37.02)	0014	- 769 000	- 202 000	- 202 000	39 209	39 209	62 754			- 23 545
Venituri din servicii si alte activitati (cod 33.02.08+33.02.10+33.02.12+33.02.24+33.02.27 + 33.02.28+ 33.02.50)	3302	10 000	10 000	10 000	916	916	916			
Taxe din activitati cadastrale si agricultura	330224	10 000	10 000	10 000	916	916	916			
Venituri din taxe administrative, eliberari permise (cod 34.02.02+34.02.50)	3402	20 000	20 000	20 000	7 965	7 965	7 965			
taxe extrajudiciare de timbru	340202	20 000	20 000	20 000	7 851	7 851	7 851			
Alte venituri din taxe administrative, eliberari permise	340250				114	114	114			
Amenzi, penalitati si confiscari (cod 35.02.01 la 35.02.03+35.02.50)	3502	670 000	410 000	410 000	45 328	45 328	68 873			- 23 545
Venituri din amenzi si alte sanctiuni aplicate potrivit dispozitiilor legale	350201	500 000	300 000	300 000	43 796	43 796	55 025			- 11 229
Penalitati pentru nedepunerea sau depunerea cu intarziere declaratii de impozite si taxe	350202	20 000	10 000	10 000	1 532	1 532	2 142			- 610
Alte amenzi, penalitati si confiscari	350250	150 000	100 000	100 000			11 706			- 11 706
Transferuri voluntare, altele decât subventiile (cod 37.02.01+37.02.03+37.02.04+37.02.50)	3702	- 1 469 000	- 642 000	- 642 000	- 15 000	- 15 000	- 15 000			
Varsaminte din sectiunea de functionare pentru finantarea sectiunii de dezvoltare a bugetului local (cu semnul minus)	370203	- 1 619 000	- 792 000	- 792 000	- 15 000	- 15 000	- 15 000			
Alte transferuri voluntare	370250	150 000	150 000	150 000						

cod_20

Denumirea indicatorilor	Cod indicator	Prevederi bugetare		Prevederi bug trim/ definit.	Total din care	Drepturi constatate		Incasari realizate	Stingeri pe alte cai decat incas	Drepturi constatate de incasat
		initiale	1			Din anii preced.	Din anul curent			
IV. SUBVENTII (cod 00.18)	B	13 000	2	8 000	3	4	5	6	7	8
A	0017	13 000		8 000	13 597		13 597	13 597		
SUBVENTII DE LA ALTE NIVELE ALE ADMINISTRATIEI PUBLICE (cod 42.02+43.02)	0018	13 000		8 000	13 597		13 597	13 597		
Subventii de la bugetul de stat (cod 42.02.01+42.02.03 la 42.02.07+42.02.09+42.02.10+42.02.12 la 42.02.21+42.02.28+42.02.29+42.02.32 la 42.02.36+42.02.40 la 42.02.42+42.02.44 la 42.02.46+42.02.52)	4202	13 000		8 000	13 597		13 597	13 597		
Subventii pentru acordarea ajutorului pentru incalzirea locuintei cu lemne, carbuni, combustibili petrolieri	420234				6 579		6 579	6 579		
Subventii din bugetul de stat pentru finantarea sanatatii	420241	13 000		8 000	7 018		7 018	7 018		

PRESEDINTE DE SEDINTA
VOICU ELENA

AUZE DE LEC A-CULTATE
SECRETARUL COMUNEI
GHEORGHE, CONSTANTIN



0 /

PRIMARIA CORNĒTU
CORNĒTU
ILFOV

CONTUL DE EXECUTIE AL BUGETULUI LOCAL-VENITURI [CENTRALIZAT]

Incheiat la data de 30.06.2013

-lei-

Cod 20	Denumirea indicatorilor	Cod indicator	Prevederi bugetare initiale	Prevederi bug trim/ definit.	Drepturi constatate		Incasari realizate	Stingeri pe alte cai decat incas	Drepturi constatate de incasat	
					Total din care	Din anii preced.				
			1	2	3	4	5	6	7	8
	A									
	VENITURI - TOTAL (cod 00.02+00.15+00.16+00.17+45.02)	000102	16 160 000	12 178 000	7 768 011		7 768 011	7 830 461		- 62 450
	VENITURI PROPRII (cod 00.02-11.02-37.02+00.15+00.16)	4802	6 399 000	3 324 000	2 137 796		2 137 796	2 200 246		- 62 450
	VENITURI CURENTE (cod 00.03+00.12)	0002	8 322 000	4 360 000	3 124 423		3 124 423	3 186 873		- 62 450
	A. VENITURI FISCALE (cod 00.04+06.02+00.09+00.10+00.11)	0003	6 810 000	3 344 000	2 881 192		2 881 192	2 918 712		- 37 520
	A1. IMPOZIT PE VENIT, PROFIT SI CĂSTIGURI DIN CAPITAL (cod 00.05+00.06+00.07)	0004	2 027 000	1 103 000	1 067 253		1 067 253	1 067 253		
	A1.2.IMPOZIT PE VENIT, PROFIT SI CĂSTIGURI DIN CAPITAL DE LA PERSOANE FIZICE(cod 03.02+04.02)	0006	2 027 000	1 103 000	1 067 253		1 067 253	1 067 253		
	Impozit pe venit (cod 03.02.17+03.02.18)	0302	120 000	60 000	33 918		33 918	33 918		
	Impozitul pe veniturile din transferul proprietatilor imobiliare din patrimoniul personal	030218	120 000	60 000	33 918		33 918	33 918		
	Cote si sume defalcate din impozitul pe venit (cod 04.02.01+04.02.04)	0402	1 907 000	1 043 000	1 033 335		1 033 335	1 033 335		
	Cote defalcate din impozitul pe venit	040201	436 000	307 000	297 383		297 383	297 383		
	Suma alocate din cotele defalcate din impozitul pe venit pentru echilibrarea bugetelor locale	040204	1 471 000	736 000	735 952		735 952	735 952		
	A3.IMPOZITE SI TAXE PE PROPRIETATE (cod 07.02)	0009	1 730 000	600 000	678 809		678 809	573 096		105 713
	Impozite si taxe pe proprietate (cod 07.02.01 la 07.02.03+07.02.50)	0702	1 730 000	600 000	678 809		678 809	573 096		105 713
	Impozitsi taxa pe cladiri (cod 07.02.01.01+07.02.01.02)	070201	1 100 000	400 000	380 691		380 691	328 249		52 442
	Impozitul pe cladiri de la persoane fizice	07020101	500 000	200 000	286 913		286 913	252 746		34 167
	Impozit si taxa pe cladiri de la persoane juridice	07020102	600 000	200 000	93 778		93 778	75 503		18 275
	Impozit si taxa pe teren (cod 07.02.02.01 la 07.02.02.03)	070202	430 000	100 000	205 502		205 502	152 231		53 271
	Impozitul pe terenuri de la persoane fizice	07020201	200 000	100 000	97 233		97 233	95 622		1 611
	Impozitsi taxa pe teren de la persoane juridice	07020202	150 000	85 089	85 089		85 089	30 304		54 785
	Impozitul pe terenul extravilan+ Restante ani anteriori din impozitul pe terenul agricol-	07020203	80 000	23 180	23 180		23 180	26 305		- 3 125
	Taxe judiciare de timbru si alte taxe de timbru	070203	200 000	100 000	92 616		92 616	92 616		
	A4.IMPOZITE SI TAXE PE BUNURI SI SERVICII (cod 11.02+12.02+15.02+16.02)	0010	2 453 000	1 341 000	1 135 130		1 135 130	1 207 549		- 72 419
	Suma defalcate din TVA (cod 11.02.01+11.02.02+11.02.05 la 11.02.07)	1102	1 803 000	916 000	986 627		986 627	986 627		


Denumirea indicatorilor	Cod indicator	Prevederi bugetare initiale		Prevederi bug trim/ definit.	Drepturi constatate		Incasari realizate	Stingeri pe alte cai decat incas	Drepturi constatate de incasat
		1	2		Total din care	Din anii preced.			
A	£								
Sume defalcate din taxa pe valoarea adaugata pentru finantarea cheltuielilor descentralizate la nivelul comunelor,oraselor,municipiilor si sectoarelor si Municipiului Bucuresti	110202	1 648 000	829 000	829 000	899 210	899 210	899 210		
Sume defalcate din taxa pe valoarea adaugata pentru echilibrarea bugetelor locale	110206	155 000	87 000	87 000	87 417	87 417	87 417		
Taxe pe utilizarea bunurilor, autorizarea utilizarii bunurilor sau pe desfasurarea de activitati(cod 16.02.02+16.02.03+16.02.50)	1602	650 000	425 000	425 000	148 503	148 503	220 922		- 72 419
Taxa asupra mijloacelor de transport (cod 16.02.02.01+16.02.02.02)	160202	600 000	400 000	400 000	113 406	113 406	177 627		- 64 221
Impozitul pe mijloacele de transport detinute de persoane fizice	16020201	300 000	200 000	200 000	89 286	89 286	113 025		- 23 739
Impozitul pe mijloacele de transport detinute de persoane juridice	16020202	300 000	200 000	200 000	24 120	24 120	64 602		- 40 482
Taxe si tarife pentru eliberarea de licente si autorizatii de functionare	160203	50 000	25 000	25 000	35 097	35 097	43 295		- 8 198
A6. ALTE IMPOZITE SI TAXE FISCALE (cod 18.02)	0011	600 000	300 000	300 000			70 814		- 70 814
Alte impozite si taxe fiscale (cod 18.02.50)	1802	600 000	300 000	300 000			70 814		- 70 814
Alte impozite si taxe	180250	600 000	300 000	300 000			70 814		- 70 814
C. VENITURI NEFISCALE (cod 00.13+00.14)	0012	1 512 000	1 016 000	1 016 000	243 231	243 231	268 161		- 24 930
C1.VENITURI DIN PROPRIETATE (cod 30.02+31.02)	0013	662 000	426 000	426 000	189 022	189 022	190 407		- 1 385
Venituri din proprietate (cod 30.02.01+30.02.05+30.02.08+ 30.02.50)	3002	662 000	426 000	426 000	189 022	189 022	190 407		- 1 385
Venituri din concesiuni si inchideri	300205	662 000	426 000	426 000	189 022	189 022	190 407		- 1 385
C2.VANZARI DE BUNURI SI SERVICII(cod 33.02+34.02+35.02+36.02+37.02)	0014	850 000	590 000	590 000	54 209	54 209	77 754		- 23 545
Venituri din prestari de servicii si alte activitati (cod 33.02.08+33.02.10+33.02.12+33.02.24+33.02.27 + 33.02.28+ 33.02.50)	3302	10 000	10 000	10 000	916	916	916		
Taxe din activitati cadastrale si agricultura	330224	10 000	10 000	10 000	916	916	916		
Venituri din taxe administrative, eliberari permise (cod 34.02.02+34.02.50)	3402	20 000	20 000	20 000	7 965	7 965	7 965		
Taxe extrajudiciare de timbru	340202	20 000	20 000	20 000	7 851	7 851	7 851		
Alte venituri din taxe administrative, eliberari permise	340250				114	114	114		
Amenzi, penalitati si confiscari (cod 35.02.01 la 35.02.03+35.02.50)	3502	670 000	410 000	410 000	45 328	45 328	68 873		- 23 545
Venituri din amenzi si alte sanctiuni aplicate potrivit dispozitiilor legale	350201	500 000	300 000	300 000	43 796	43 796	55 025		- 11 229
Penalitati pentru nedepunerea sau depunerea cu intarziere declaratiei de impozite si taxe	350202	20 000	10 000	10 000	1 532	1 532	2 142		- 610
Alte amenzi, penalitati si confiscari	350250	150 000	100 000	100 000			11 706		- 11 706
Transferuri voluntare, altele decat subventiile (cod 37.02.01+37.02.03+37.02.04+37.02.50)	3702	150 000	150 000	150 000					
Varsaminte din sectiunea de functionare pentru finantarea sectiunii de dezvoltare a bugetului local (cu semnul minus)	370203	- 1 619 000	- 792 000	- 792 000	- 15 000	- 15 000	- 15 000		- 15 000
Varsaminte din sectiunea de functionare	370204	1 619 000	792 000	792 000	15 000	15 000	15 000		15 000

cod 20

Denumirea indicatorilor

Cod indicator	Prevederi bugetare initiale	Prevederi bug trim/ definit.	Total din care	Drepturi constatate Din anii preced.	Din anul curent	Incasari realizate	Stingeri pe alte cai decat incas	Drepturi constatate de incasat
1	2	3	4	5	6	7	8	
A								
Alte transferuri voluntare	150 000	150 000						
II. VENITURI DIN CAPITAL (cod 39.02)	30 000	30 000						
Venituri din valorificarea unor bunuri (cod 39.02.01 la 39.02.07)	30 000	30 000						
Venituri din vanzarea locuintelor construite din fondurile statului	30 000	30 000						
IV. SUBVENTII (cod 00.18)	13 000	8 000	13 597		13 597	13 597		
IV.1. SUBVENTII DE LA ALTE NIVELE ALE ADMINISTRATIEI PUBLICE (cod 42.02+43.02)	13 000	8 000	13 597		13 597	13 597		
Subventii de la bugetul de stat (cod 42.02.01+42.02.03 la 42.02.07+42.02.09+42.02.10+42.02.12 la 42.02.21+42.02.28+42.02.29+42.02.32 la 42.02.36+42.02.40 la 42.02.42+42.02.44 la 42.02.46+42.02.51+42.02.52)	13 000	8 000	13 597		13 597	13 597		
Subventii pentru acordarea ajutorului pentru incalzirea locuintei cu lemne, carbuni, combustibili petrolieri			6 579		6 579	6 579		
Subventii din bugetul de stat pentru finantarea sanatatii	13 000	8 000	7 018		7 018	7 018		
Sume primite de la UE in cadrul platilor efectuate (cod 45.02.01 la 45.02.18)	7 795 000	7 780 000	4 629 991		4 629 991	4 629 991		
Fondul Social European (cod 45.02.02.01+45.02.02.02+45.02.02.03)	45 000	30 000						
Sume primite in contul platilor efectuate in anii anteriori	45 000	30 000						
Fondul European Agricol de Dezvoltare Rurala (cod 45.02.04.01+45.02.04.02+45.02.04.03)	7 750 000	7 750 000	4 629 991		4 629 991	4 629 991		
Sume primite in contul platilor efectuate in anul curent	7 750 000	7 750 000	4 629 991		4 629 991	4 629 991		

PRESEDINTE DE SEDINTA
VOICU ELENIA



AVIZ DE LEGALITATE
SECRETARUL COMUNEI
GHEORGHE CONSTANTIN

ANEXA 1 LA HOTARAREA CONSILIULUI LOCAL CORNETU

PRIMARIA/CORNETU
CORNETU
ILFOV

CONTUL DE REZULTAT PATRIMONIAL

Inchelat la data de 30.06.2013

Cod 02

Nr. rand	Denumirea indicatorilor	Cod rand	An	
			precedent	curent
A	B	C	1	2
I.	VENITURI OPERATIONALE	01		
1	Venturi din impozite, taxe, contributii de asigurari si alte venituri ale bugetelor (ct.730+731+732+733+734+735+736+739+745+746+750+751)	02	4 228 498	3 124 423
2	Venturi din activitati economice(ct.701+702+703+704+705+706+707+708 +/- 709)	03		
3	Finantari, subventii, transferuri,alocatii bugetare cu destinatie speciala(ct.770+771+772+773+774+775+776+778+779)	04	306 604	4 643 588
4	Alte venituri operationale(ct.714+719+721+722+781)	05		
	TOTAL VENITURI OPERATIONALE (rd.02+03+04+05)	06	4 535 102	7 768 011
II.	CHELTUIELI OPERATIONALE	07		
1	Salariile si contributiile sociale aferente angajatilor(ct.641+642+645+646+647)	08	1 090 734	525 825
2	Subventii si transferuri (ct.670+671+672+673+674+675+676+677+678+679)	09	389 607	101 543
3	Stocuri, consumabile, lucrari si servicii executate de tertii(ct.601+602+603+606+607+608+610+611+612+613+614+622+623+624+626+627+628+629)	10	315 974	922 327
4	Cheletuile de capital, amortizari si provizioane(ct.681+682+689)	11		
	Alte cheltuieli operationale(ct.635+654+658)	12		
	TOTAL CHELTUIELI OPERATIONALE(rd.08+09+10+11+12)	13	1 796 315	1 549 695
III.	REZULTATUL DIN ACTIVITATEA OPERATIONALA	14		
	- EXCEDENT (rd.06- rd.13)	15	2 738 787	6 218 316
	- DEFICIT (rd.13- rd.06)	16		
IV.	VENITURI FINANCIARE(ct.763+764+765+766+767+768+769+786)	17		
V.	CHELTUIELI FINANCIARE(ct.663+664+665+666+667+668+669+686)	18	250 000	201 368
VI.	REZULTATUL DIN ACTIVITATEA FINANCIARA	19		
	- EXCEDENT (rd.17- rd.18)	20		
	- DEFICIT (rd.18- rd.17)	21	250 000	201 368
VII.	REZULTATUL DIN ACTIVITATEA CURENTA (rd.14+rd.19)	22		
	- EXCEDENT (rd.15+20)	23	2 488 787	6 016 948
	- DEFICIT (rd.16+21)	24		
VIII.	VENITURI EXTRAORDINARE(ct.790+791)	25	10 000	
IX.	CHELTUIELI EXTRAORDINARE(ct.690+691)	26		
	REZULTATUL DIN ACTIVITATEA EXTRAORDINARA	27		
	- EXCEDENT (rd.25-rd.26)	28	10 000	
	- DEFICIT (rd.26-rd.25)	29		
	REZULTATUL PATRIMONIAL AL EXERCITIULUI	30		
	- EXCEDENT (rd. 23+28-24-29)	31	2 498 787	6 016 948
	- DEFICIT (rd.24+29-23-28)	32		

PRESEDINTE DE SEDINTA



AVIZ DE LEGALITATE
SECRETARUL COMITETULUI
GHEORGHE CONSTANTIN

ANEXA 1 LA HOTARAREA CONSILIULUI LOCAL CORNETU


PRIMARIA CORNETU
CORNETU
ILFOV

BILANT
Incheiat la data de 30.06.2013

Cod 01

Nr rand	Denumirea indicatorilor	Cod rand	A		-	B		Cod rand	Sold la sfarsitul perioadei
			A	ACTIVE		B	C		
				X					
	ACTIVE NECURENTE	02		X					
	ACTIVE NECURENTE (ct.203+205+206+208+233-280-290-293*)	03		X					17 762
1	Instalatii tehnice, mijloace de transport, animale, plantatii, mobilier, aparatura birou si alte active corporale (ct.213+214+231-281-291-293*)	04		X					640 955
2	Terenuri si cladiri (ct.211+212+231-281-291-293*)	05		X					89 346 740
3	Alte active nefinanciare (ct.215)	06		X					
4	Active financiare necurente (investitii pe termen lung) peste un an (ct.260+265+2671+2672+2673+2675+2676+2678+2679-296) din care:	07		X					160 000
5	Titluri de participare (ct.260-296)	08		X					160 000
6	Creante necurente - sume ce urmeaza a fi incasate dupa o perioada mai mare de un an (ct.4112+4118+4282+4612-4912 - 4962) din care:	09		X					
	Creante comerciale necurente - sume ce urmeaza a fi incasate dupa o perioada mai mare de un an (ct.4611+473**+481+482+483-4911-4961+5128) din care:	21		X					464 858
	Creante din operatiuni comerciale, avansuri si alte decontari (ct.232+234+409+4111+4118+413+418+425+4282+4611+473**+481+482+483-4911-4961+5128) din care:	22		X					464 858
	Creante comerciale si avansuri (ct.232+234+409+4111+4118+413+418+4611-4911-4961)	22		X					464 858
	Avansuri acordate (ct.232+234+409)	221		X					
	Creante bugetare (ct.431**+437**+442**+444**+446**+4482+461+463+464+465+466+469-497) din care:	23		X					2 340 374
	Creantele bugetului general consolidat (ct.463+464+465+466+469-497)	24		X					2 402 824
	Creante din operatiuni externe nerambursabile si fonduri de la buget (ct.4501+4503+4504+4505+4506+4507+4508+4509+4510+4511+4512+4513+4514+4515+4516+4517+4518+4519+4520+4521+4522+4523+4524+4525+4526+4527+4528+4529+4530+4531+4532+4533+4534+4535+4536+4537+4538+4539+4540+4541+4542+4543+4544+4545+4546+4547+4548+4549+4550+4551+4552+4553+4554+4555+4556+4557+4558+4559+4560+4561+4562+4563+4564+4565+4566+4567+4568+4569+4570+4571+4572+4573+4574+4575+4576+4577+4578+4579+4580+4581+4582+4583+4584+4585+4586+4587+4588+4589+4590+4591+4592+4593+4594+4595+4596+4597+4598+4599+4600) din care:	25		X					
	Suma de primit de la Comisia Europeana (ct.4501+4503+4504+4505+4506)	26		X					
	Impunatori pe termen scurt acordate (ct.2671+2672+2673+2674+2675+2676+2677+2678+2679+2680+2681+2682+2683+2684+2685+2686+2687+2688+2689+2690)	27		X					
	Total creante curente (rd. 21+23+25+27)	30		X					2 867 682
3	Investitii pe termen scurt (ct.505-595)	31		X					
4	Conturi la trezorerii si institutii de credit :	32		X					
	Conturi la trezorerie, casa in lei. (ct.510+512+513+514+515+516+517+518+519+520+521+522+523+524+525+526+527+528+529+530+531+532+533+534+535+536+537+538+539+540+541+542+543+544+545+546+547+548+549+550+551+552+553+554+555+556+557+558+559+560+561+562+563+564+565+566+567+568+569+570+571+572+573+574+575+576+577+578+579+580+581+582+583+584+585+586+587+588+589+590+591+592+593+594+595+596+597+598+599+600)	33		X					1 090 710
	Conturi la institutii de credit, BNR, casa in valuta (ct.512+513+514+515+516+517+518+519+520+521+522+523+524+525+526+527+528+529+530+531+532+533+534+535+536+537+538+539+540+541+542+543+544+545+546+547+548+549+550+551+552+553+554+555+556+557+558+559+560+561+562+563+564+565+566+567+568+569+570+571+572+573+574+575+576+577+578+579+580+581+582+583+584+585+586+587+588+589+590+591+592+593+594+595+596+597+598+599+600)	35		X					
	Dobanda de incasat, avansuri de trezorerie (ct.5187+532+542)	351		X					
	Dobanda de incasat, alte valori, avansuri de trezorerie (ct.5187+532+542)	351		X					
	depozite (ct.5153+5187+5602)	36		X					
	Total disponibilitati (rd.33+35)	40		X					2 397 460
5	Conturi de disponibilitati ale Trezoreriei Centrale (ct.5126+5127+5201+5202+5203+5241+5242+5243)	41		X					
	Dobanda de incasat (ct.5187)	411		X					
6	Cheltuieli in avans (ct.471)	42		X					
7	TOTAL ACTIVE CURENTE (rd.19+30+31+40+41+42)	45		X					5 581 456

Nr rand	Denumirea indicatorilor	Cod rand	Sold la începutul anului	Sold la sfârșitul perioadei
A	B	C	1	2
8	TOTAL ACTIVE (rd.15+45)	46	89 598 003	95 746 913
B.	DATORII	50	X	X
1	DATORII NECURENTE - sume ce urmeaza a fi platite dupa o perioada mai mare de un an	51	X	X
1	Sume necurente - sume ce urmeaza a fi platite dupa o perioada mai mare de un an din care: Datorii comerciale (ct.269+401+403+404+405+4622+509) din care: Datorii comerciale (ct.401+403+404+405+4622)	52	215	215
2	Imprumuturi pe termen lung(ct.1612+1622+1632+1642+1652+1661+1662+1672+168-169)	54	3 623 985	3 183 985
3	Provizioane (cont 151)	55		
3	TOTAL DATORII NECURENTE (rd.52+54+55)	58	3 624 200	3 184 200
DATORII CURENTE - sume ce urmeaza a fi platite intr-o perioada de pana la un an	59	X	X	
1	Datorii comerciale, avansuri ai alte decontari (ct.401+403+404+405+408+419+4621+473+481+482+483+269+509+5128) din care: Datorii comerciale si avansuri (ct.401+403+404+405+408+419+4621)	60	223 938	597 932
2	Avansuri primite (ct.419)	61	X	X
2	Datorii catre bugete (ct.431+437+440+441+442+443+444+445+446+447+448+449+450+451+452+453+454+455+456+457+458+459+460+461+462+463+464+465+466+467+468+469+470+471+472+473+474+475+476+477+478+479+480+481+482)	62	83 914	81 264
Datorii institutiilor publice catre bugete (ct.431+437+442+443+444+445+446+447+448+449+450+451+452+453+454+455+456+457+458+459+460+461+462+463+464+465+466+467+468+469+470+471+472+473+474+475+476+477+478+479+480+481+482)	63	X	X	
Contributii sociale (ct.431+437)	63		66 714	64 553
Sume datorate bugetului din Fonduri externe nerambursabile (ct.455)	64			
Datorii din operatiuni cu Fonduri externe nerambursabile si fonduri de la buget, alte datorii catre alte organisme internationale (ct.4502+4504+4506+4512+4514+4516+4521+4522+4532+4542+4544+4546+4552+4554+4564+4584+4585+459+462+473)	65	5 227 021	5 227 021	5 227 021
4	Imprumuturi pe termen scurt - sume ce urmeaza a fi platite intr-o perioada de pana la un an (ct.5186+5191+5192+5193+5194+5195+5196+5197+5198)	70		
5	Imprumuturi pe termen lung - sume ce urmeaza a fi platite in cursul exercitiului curent (ct.1611+1621+1631+1641+1651+1661+1671+168-169)	71		212 000
6	Salariiile angajatilor (ct.421+423+426+427+428)	72	122 916	109 683
7	Alte drepturi curenite altor categorii de persoane (pensii, indemnizatii de somaj, burse) (ct.422+424+426+427+429+438)	73	1 059	X
8	Venturi in avans (ct.472)	74		
9	Provizioane (ct.151)	75		
10	TOTAL DATORII CURENTE (rd.60+62+65+70+71+72+73+74+75)	78	5 658 848	6 227 900
11	TOTAL DATORII (rd.58+78)	79	9 283 048	9 412 100
12	ACTIVE NETE = TOTAL ACTIVE - TOTAL DATORII (rd.80 = rd.46-79 = rd.90)	80	80 314 955	86 334 813
C.	CAPITALURI PROPRII	83		
1	Rezerve, fonduri (ct.100+101+102+103+104+105+106+107+108+109+110+111+112+113+114+115+116+117+118+119+120+121+122+123+124+125+126+127+128+129+130+131+132+133+134+135+136+137+138+139+140+141+142+143+144+145+146+147+148+149+150+151+152+153+154+155+156+157+158+159+160+161+162+163+164+165+166+167+168+169+170+171+172+173+174+175+176+177+178+179+180+181+182+183+184+185+186+187+188+189+190+191+192+193+194+195+196+197+198+199+200)	84	66 278 238	66 278 238
2	Rezultatul reportat (ct.117 - sold creditor)	85	21 044 808	14 039 627
3	Rezultatul reportat (ct.117 - sold debitor)	86		
4	Rezultatul patrimonial al exercitiului (ct.121 - sold creditor)	87		6 016 948
5	Rezultatul patrimonial al exercitiului (ct.121 - sold debitor)	88	7 008 091	
6	TOTAL CAPITALURI PROPRII (rd.84+85-86-87-88)	90	80 314 955	86 334 813



PRESEDINTE DE SEDINTA
Voicu Elena

AVIZ DE LEGALITATE
SECRETARUL COMUNELI
CHEDESCHE CORNESTIAN